



# KATALÓG 2025



PORTA GRANDE A.0 so zárubnou PORTA SYSTEM ELEGANCE HYDRO PROTECT™ / Kašmír, kľučka FIORO čierna  
PORTA VERRO V.1 dvojkrídlové dvere / Kašmír, ozdobná lišta LINEO, kľučka FIORO, čierna

**NOVINKA**  
Zárubne HYDRO PROTECT™  
100% vodeodolný / **str. 192**

Objavte našu ponuku  
klasických riešení / **str. 12**

# DVERE DO KAŽDÉHO PRIESTORU

Vyberte si svoje obľúbené dvere z našej ponuky



4 ŽIVLY

4 ŽIVLY  
/ AIR str. 18



4 ŽIVLY  
/ WATER str.20



4 ŽIVLY  
/ FIRE str. 22



4 ŽIVLY  
/ EARTH str.24



SKRYTÉ DVERE

PORTA HIDE  
str. 28



LAKOVANÉ DVERE

PORTA VECTOR  
Premium str. 32



PORTA FOCUS  
Premium str. 38



PORTA DESIRE  
str. 42



PORTA GRANDE  
str. 44



NOVINKA

PORTA IMPERIAL  
str. 48



NOVINKA

PORTA ORNATO  
str. 50



DVERE LOFT

PORTA GLASS  
str. 58



PORTA LUMIA  
str. 60



NOVINKA

PORTA LOFT  
OCEĽOVÉ str. 62



PORTA VERTE  
HOME N str. 86



PORTA CPL  
str. 102



RÁMOVÉ DVERE

PORTA HARMONY  
str. 66



PORTA INSPIRE  
str. 68




PORTA VERTE  
PREMIUM E  
str. 76



PORTA VERTE  
HOME M  
str. 78



PORTA VERTE  
HOME G  
str. 82



CORDOBA  
str. 124



DOSKOVÉ DVERE VO FÓLII

NOVINKA

PORTA UNI  
COLOR MODERN  
str. 88



PORTA LOFT  
str. 94



PORTA LEVEL  
str. 96



PORTA LINE  
str. 100



PORTA DECOR  
str. 104



NOVINKA

NATURA VERDINO  
str. 110

# Obsah

<b>01 KOLEKCIA 4 ŽIVLY</b>	
●●●	4 živly AIR ..... 18
●●●	4 živly WATER ..... 20
●●●	4 živly FIRE ..... 22
●●●	4 živly EARTH ..... 24
<b>02 SKRYTÉ DVERE</b>	
●●○	PORTA HIDE <b>TOP KOLEKcie</b> ..... 28
<b>03 LAKOVANÉ DVERE</b>	
●●○	PORTA VECTOR Premium <b>TOP KOLEKcie</b> ..... 32
●●○	PORTA ART DECO <b>NOVINKA</b> ..... 34
●●○	PORTA OSLO ..... 36
●●●	PORTA FOCUS Premium <b>TOP KOLEKcie</b> ..... 38
●●○	PORTA DUO ..... 40
●●○	PORTA DESIRE <b>TOP KOLEKcie</b> ..... 42
●●○	PORTA GRANDE <b>TOP KOLEKcie</b> ..... 44
●●○	PORTA VERRO <b>NOVINKA</b> ..... 46
●●○	PORTA IMPERIAL <b>NOVINKA</b> ..... 48
●●○	PORTA ORNATO <b>NOVINKA</b> ..... 50
●○○	PORTA FACTOR ..... 52
●○○	PORTA ROYAL, LONDÝN, VIEDĚŇ ..... 54
●○○	MINIMAX ..... 56
<b>04 DVERE V LOFTOVOM ŠTÝLE</b>	
●●○	PORTA GLASS ..... 58
●●○	PORTA LUMIA, NATURA LUMIA <b>NOVINKA</b> ..... 60
●●○	PORTA LOFT OCELOVÉ <b>NOVINKA</b> ..... 62
●●○	PORTA VERTE HOME ČIERNE ..... 64
<b>05 RÁMOVÉ DVERE S FÓLIU</b>	
●●○	PORTA BALANCE, PORTA HARMONY ..... 66
●●○	PORTA INSPIRE ..... 68
●●○	PORTA KONCEPT, sk. A, VERTE PREMIUM, sk. D ..... 70
●●○	PORTA KONCEPT, sk. C a H ..... 72
●●○	PORTA KONCEPT, sk. K, VERTE PREMIUM, sk. A, C ..... 74
●●○	PORTA VERTE PREMIUM, sk. E <b>TOP KOLEKcie</b> ..... 76
●●○	PORTA VERTE HOME, sk. B, E a M ..... 78
●○○	PORTA VERTE HOME, sk. C a D <b>TOP KOLEKcie</b> ..... 80
●○○	PORTA VERTE HOME, sk. G <b>TOP KOLEKcie</b> ..... 82
●○○	PORTA VERTE HOME, sk. H a J <b>TOP KOLEKcie</b> ..... 84
●○○	PORTA VERTE HOME, sk. L a N ..... 86
<b>06 DOSKOVÉ DVERE S FÓLIU</b>	
●●○	PORTA UNI COLOR MODERN <b>NOVINKA</b> ..... 88
●●○	PORTA RESIST <b>TOP KOLEKcie</b> ..... 90
●●○	PORTA FOCUS <b>TOP KOLEKcie</b> ..... 92
●●○	PORTA LOFT <b>TOP KOLEKcie</b> ..... 94
●●○	PORTA LEVEL ..... 96
●●○	PORTA NOVA, PORTA FIT ..... 98
●●○	PORTA LINE <b>TOP KOLEKcie</b> ..... 100
●○○	PORTA CPL <b>TOP KOLEKcie</b> ..... 102
●○○	PORTA DECOR ..... 104
●○○	PORTA CPL BASIC, PORTA DECOR BASIC, PORTA VERTE BASIC <b>NOVINKA</b> ..... 106
<b>07 DVERE S PRÍRODOU DYHOU</b>	
●●○	Natura CLASSIC ..... 108
●●○	Natura VERDINO <b>NOVINKA</b> ..... 110
●●○	Natura VECTOR <b>NOVÉ MODELY</b> ..... 112
●●○	Natura LINE ..... 114
●●○	Natura OSLO ..... 116
●●○	Natura GRANDE ..... 118
●○○	Natura SPACE ..... 120
●○○	Natura KONCEPT ..... 122
●○○	SEVILLA, MADRID, CORDOBA ..... 124
<b>08 SKLADACIE A POSUVNÉ DVERE</b>	
●○○	Skladacie dvere ALFA, BETA ..... 128
●○○	Posuvné systémy PORTA, ALU ..... 130
●○○	Posuvné systémy KOMPAKT, BEZZÁRUBŇOVÝ ..... 132
●○○	Posuvné systémy BLACK, SLIDE, EFEKT ..... 134
<b>09 VCHODOVÉ DVERE</b>	
●○○	AGAT, OPAL ..... 138
●○○	EXTREME RC 2 ..... 140
●○○	Steel SECURE ..... 142
●○○	KWARC ..... 144
●○○	EXTREME RC 3 <b>TOP KOLEKcie</b> ..... 146
●○○	EXTREME RC 3, EI 45 ..... 148
●○○	EXTREME RC 4 ..... 150
●○○	GRANIT Trieda C ..... 152
<b>10 TECHNICKÉ DVERE</b>	
●○○	Akustické 27 dB, 32 dB ..... 154
●○○	INNOVO 37 dB ..... 156
●○○	SILENCE 37 dB, EI 30 <b>TOP KOLEKcie</b> ..... 158
●○○	INNOVO 42 dB ..... 160
●○○	Akustické 42 dB ..... 162
●○○	Protipožiarne dvere EI 30, EI 60 <b>TOP KOLEKcie</b> ..... 164
●○○	ENDURO <b>TOP KOLEKcie</b> ..... 166
●○○	PORTA 4 mechanická trieda ..... 168
<b>11 TECHNICKÉ OCELOVÉ DVERE</b>	
●○○	Univerzálne dvere do hosp. miestností a pivníc ..... 172
●○○	Steel BASIC, Steel BASIC PLUS ..... 174
●○○	Steel SOLID ..... 176
●○○	Steel EI 30 PLUS, EI 60 PLUS ..... 178
<b>12 EXTERIÉROVÉ VCHODOVÉ DVERE</b>	
●○○	PORTA THERMO <b>NOVINKA</b> ..... 180
<b>13 ZÁRUBNE</b>	
●○○	Zárubňa <b>HYDRO PROTECT™ NOVINKA</b> ..... 192
●○○	PORTA SYSTEM, PORTA SYSTEM GK / GLASS ..... 194
●○○	PORTA SYSTEM ELEGANCE
●○○	PORTA SYSTEM ELEGANCE 90 st ..... 196
●○○	PORTA SYSTEM s opačnou polodrážkou ..... 198
●○○	LEVEL ..... 200
●○○	MINIMAX, RENOVA ..... 202
<b>14 OCELOVÉ ZÁRUBNE</b>	
●○○	Oceľová BASIC <b>NOVINKA</b> ..... 204
●○○	Oceľová PORTA SYSTEM ELEGANCE, Oceľová PORTA SYSTEM ..... 206
●○○	Oceľová Regulovaná Bezpolodrážková Regulovaná ..... 208
●○○	Oceľová Bezfalcová Rohová VEĽKÁ, Oceľová Rohová MALÁ PLUS, VEĽKÁ ..... 210
●○○	PROJEKT BIS, PROJEKT Premium® ..... 212
<b>15 KLÚČKY</b>	
●○○	Interiérové kľučky ..... 214
●○○	Kolekcia doplnkov AZURA ..... 224
●○○	Objektové a vchodové kľučky ..... 226
<b>16 ĎALŠIE RIEŠENIA</b>	
●○○	Dodatočné vybavenie ..... 230
●○○	Rozšírenie zárubní ..... 232
●○○	Ventilácia ..... 235
●○○	Pasívne krídlo ..... 236
●○○	Ďalšie príslušenstvo ..... 237
<b>17 ROZMERY, DODATOČNÉ INFORMÁCIE</b>	
●○○	Montážne rozmery dverí ..... 240
●○○	Tabuľky rozmerov dverí ..... 241
●○○	Technické výkresy ..... 252
●○○	Klasifikácia povrchov PORTA ..... 253
●○○	Vzorky farieb a skiel ..... 254

Skontrolujte cenovú kategóriu

●●● PREMIUM ●●○ OPTIMUM ●○○ BUDGET

## VYSVETLENIE SYMBOLOV POPISUJÚCICH VLASTNOSTI NAŠICH PRODUKTOV

### Venujte pozornosť



Najčastejšie vyberané kolekcie PORTA



Produkty, ktoré sú dostupné v našom sklade



Produkty s akustickým balíčkom - zníženie hluku v miestnosti dokonca o polovicu!



100% vodeodolná, nová generácia zárubní



Zrkadlo voliteľný doplnok



PORTA KONTRAKT vyrobené na mieru

### Kľučka



**TIP!** Kúpite VÝHODNE v komplete kridlo + zárubňa + kľučka

### Parametre



**Ochrana proti vlámaniu**  
trieda RC 2, trieda RC 3, trieda RC 4, trieda C  
Odolnosť dverí proti neoprávnenému otvoreniu



**Požiarna odolnosť**  
EI 30, EI 60  
Schopnosť zastaviť šírenie ohňa na 30 a 60 minút



**Dymotesné**  
trieda Sa, S<sub>200</sub>  
Určuje tesnosť dverí na prenikanie dymu



**Zvuková izolácia**  
Rw=27dB D,25, Rw=32dB D,30, Rw=37dB D,35, Rw=42 dB D,35, Rw=42 dB D,40  
Hodnota udáva počet decibelov, ktoré sú dvere schopné tlmiť



**Trieda mechanickej odolnosti** podľa normy PN-EN-1192:2001  
trieda 1, trieda 2, trieda 3, trieda 4  
Odolnosť dverí voči zataženiu v závislosti od prevádzkových podmienok



**AQUA STOP**  
ochrana spodnej hrany kridla proti vlhkosti pomocou technológie TechnoPORTA



### Zárubňa



Bezpolodrážkové



Polodrážkové



Opačná polodrážka



Obložky  
Dostupné v rozmeroch 60 mm, 80 mm



Projekt BIS,  
Projekt Premium



Dostupná regulácia zárubne



Fixná

### Kridlo



Dostupné veľkosti jednokridlové:  
min. "60", max. "110"



Dostupné veľkosti dvojkrídlové:  
min. "90", max. "220"



Zvýšená výška kridla "220"



Hrúbka kridla



Kridlo posuvné

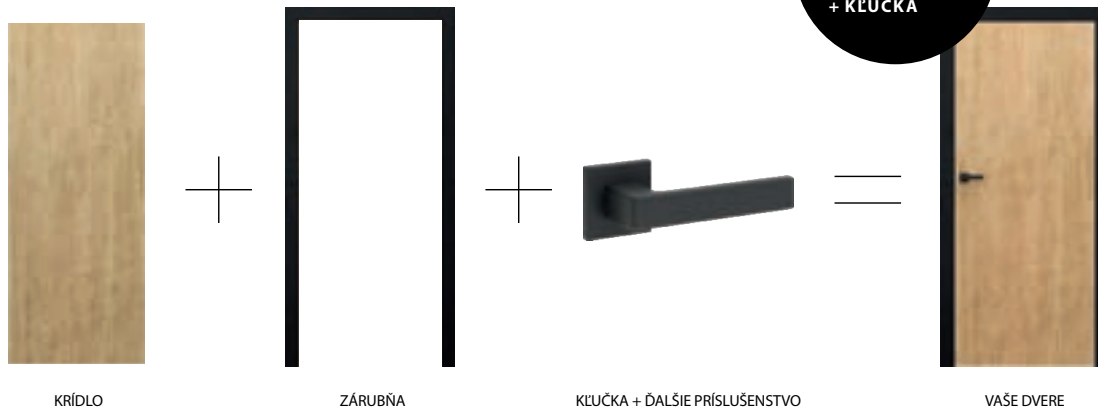


Univerzálne dvere pravé - ľavé

Ceny produktov v tomto katalógu sú iba odporúčané a sú platné od 01.02.2025 do vydania novej verzie. Ceny sú uvedené v EUR bez DPH | vrátane DPH 23%. Výrobca si vyhradzuje právo na zmenu ponuky, technického prevedenia produktov a cien. Výrobca si tiež vyhradzuje právo na tlačové chyby.

## Nakupujte výhodne ako set

V PORTA pre vás navrhujeme najlepšie riešenia, pozrite si našu ponuku kľučiek a príslušenstva (od str. 212)



## Dvere "220" - zvýšená výška dverí

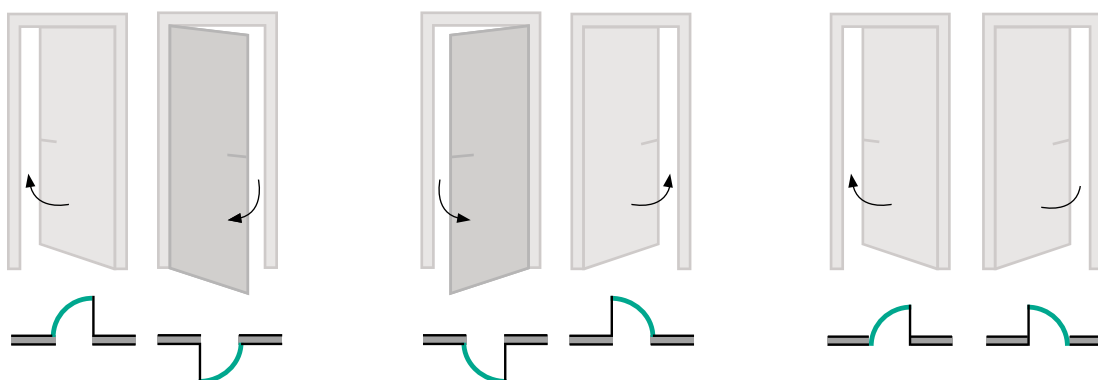
V ponuke PORTA nájdete kolekcie zvýšených dverí. Krídlo dverí vo výške „220“ je vyplnené dutinkovou drevotrieskou. Dvere sú vybavené tromi pántmi.

### VÝŠKA "220" JE K DISPOZÍCII V KOLEKCIÁCH:

4 ŽIVLY, PORTA VECTOR, PORTA ART DECO, PORTA DESIRE, PORTA OSLO, NATURA OSLO, NATURA CLASSIC, NATURA LINE, NATURA VECTOR, NATURA VERDINO

Tabuľky rozmerov nájdete na strane 247.

## SMER OTVÁRANIA



DVERE POLODRÁŽKOVÉ A BEZPOLODRÁŽKOVÉ  
ĽAVÉ KRÍDLO

DVERE POLODRÁŽKOVÉ A BEZPOLODRÁŽKOVÉ  
PRAVÉ KRÍDLO

DVERE S OPAČNOU POLODRÁŽKOU  
ĽAVÉ KRÍDLO PRAVÉ KRÍDLO

AKCIA

## Akcia pre Vás

CHCETE SI KÚPIŤ DVERE, ALE NEVIETE,  
ČI SA BUDÚ HODIŤ DO VÁŠHO  
INTERIÉRU?

V našej aplikácii  
**DESIGNER** si vytvoríte  
vlastné vizualizácie.

AKO TO FUNGUJE?  
[portadoors.com/sk/porta-designer-2/](https://portadoors.com/sk/porta-designer-2/)



## AKUSTICKÝ BALÍČEK Kúpiť ako sadu!

AKCIOVÁ CENA BALÍKA:

61 | **75,03**

**Znížte hluk v miestnosti až o polovicu!**

Vo vybraných kolekciách je set padací prah a výplň z dutinkovej drevotriesky za nižšiu cenu.

**Bežná cena:**

padací prah 32 | **39,36** výplň s dutinkovou drevotrieskou 38 | **46,74**

CENA NETTO | BRUTTO EUR

AKUSTICKÝ  
BALÍČEK



Aktuálne akcie nájdete na adrese: [portadoors.com/sk/promo-handle](https://portadoors.com/sk/promo-handle)  
**Naskenujte QR kód a zistite podrobnosti a podmienky všetkých zľavových akcií.**



## Kľučka za 1 Cent pri nákupe kompletnej sady: dvere + zárubňa!

**Kľučka EUFORIA, DORO, SEGURA s rozetou, za 1 Cent, k dispozícii v modeloch  
 Z KOLEKCIÍ: PORTA HIDE, PORTA VECTOR PREMIUM, PORTA VERTE HOME,  
 PORTA UNI COLOR MODERN.**



EUFORIA

alebo



DORO

alebo



SEGURA

+

rozeta  
na kľúč

alebo

rozeta  
patent

alebo

kúpeľňová  
rozetaHľadajte ikony  
vedľa výrobkov!
**KĽUČKA  
 IBA ZA  
 0,01€**

\*PORTA HIDE celá kolekcia, PORTA VECTOR PREMIUM celá kolekcia, PORTA VERTE HOME skupina G, H, PORTA UNI COLOR MODERN celá kolekcia.

CENOVÝ HIT

# CENOVÝ HIT

179 | 220,17

cena za sadu netto | brutto (EUR)

(Křídlo TRIM SOFT model P  
+ zárubňa TRIM SIMPLE rozsah A)

**Naskenuj QR kóda**  
O podrobnostiach  
ponuky sa informujte  
v predajných miestach.




## CENNÍK NETTO | BRUTTO EUR (pozor na PRÍPLATKY)

**SUPER CENA**  
ZA SADU

Modely	Cena křídla	Cena súpravy (křídlo + zárubňa) TRIM SIMPLE rozsah A
TRIM LITE, modely A a B	166   204,18	263   <b>323,49</b>
TRIM, model T.1	161   198,03	258   <b>317,34</b>
TRIM, model T.0	148   182,04	245   <b>301,35</b>
TRIM SOFT, model P	83   102,09	179   <b>220,17</b>

Rozsah	Doplatok za zmenu rozsahu zárubne TRIM SIMPE
A (75-95)	<b>zahrnuté v cene súpravy</b>
B (95-135)	7   <b>8,61</b>
C (120-160)	13   <b>15,99</b>
E (160-200)	26   <b>31,98</b>



Zárubňa TRIM SIMPLE  
s obložkou 50 mm



## TRIM LITE rámové krídla

### Fólie Portadecor



### Fólie Portasynchro 3D



### Fólie Portaperfect 3D



TRIM LITE model B.0 + zárubňa TRIM SIMPLE, rozsah A

263 | **323,49**

TRIM LITE model B.2 s ventilačným podrezom + zárubňa TRIM SIMPLE, rozsah A

276/**339,48**

TRIM LITE model B.5 + zárubňa TRIM SIMPLE, rozsah A

263 | **323,49**

TRIM LITE model A.0 + zárubňa TRIM SIMPLE, rozsah A

263 | **323,49**

TRIM LITE model A.4 + zárubňa TRIM SIMPLE, rozsah A

263 | **323,49**

TRIM LITE model A.2 s ventilačným podrezom + zárubňa TRIM SIMPLE, rozsah A

276 | **339,48**

## TRIM lakované doskové krídla



### Lakované prkno



TRIM SOFT model P + TRIM SIMPLE zárubňa, rozsah A

179 | **220,17**

## TRIM SOFT fóliované doskové krídla



### Fólie Portadecor



### Fólie Portasynchro 3D



TRIM SOFT model P + TRIM SIMPLE zárubňa, rozsah A

179 | **220,17**

## TECHNICKÉ INFORMÁCIE

### Krídla

#### KONŠTRUKCIA KRÍDLA

**TRIM, TRIM SOFT:** Rám dverí vyrobený z MDF. Výplň tvorí „voština“ alebo dutinková drevotrieska (za príplatok). Celok je obložený HDF doskou.

**TRIM LITE:** V závislosti od dizajnu sa krídla skladajú z rámov z MDF so 4 mm hrubými panelmi alebo sklom medzi nimi.

#### PRÍSLUŠENSTVO

- tri strieborné čapové pánty, strieborný zámok s bežným kľúčom alebo kúpeľňový zámok.

#### ZÁRUBŇA

- Odporúčané polodrážkové zárubne: TRIM SIMPLE.

#### POZNÁMKY

- Norma PN EN 14351-2:2018-12.
- Dvere sú dostupné v falcovom prevedení.
- Ponuka je k dispozícii vo veľkosti 60-90.
- Matné netvrdené sklo.

#### PRÍPLATKY

výplň dutinková drevotrieska\* 38 | 45,60  
ventilačný podrez 13 | 15,99

\*Možnosť dostupná v TRIM SOFT.

### Zárubňa TRIM SIMPLE

#### KONŠTRUKCIA ZÁRUBNE

Zárubňa pozostáva z:

- hlavných nosníkov: vododorvný a dva zvislé vyrobené z materiálov na báze dreva a vybavené potrebným kovaním a príslušenstvom
  - obložiek (50 mm). Záklop nastaviteľný do 20 mm v rozsahu A a v rozsahu B, C, D je záklop s rozšíreným perom nastaviteľný od 20 mm do 40 mm.
- Zárubňa je vyrábaná a dodávaná zákazníkovi ako súbor prvkov určených na montáž na mieste montáže.

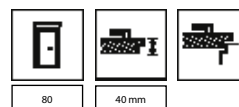
#### PRÍSLUŠENSTVO

- tri strieborné čapové pánty
- gumové tesnenie po obvode zárubne

#### POZNÁMKY

- Ponuka dostupná vo veľkosti 60-90, zárubňa s rozťahmi A, B, C, D.
- Národné technické posúdenie ITB-KOT-2018/0358 vydanie 2.
- Zárubňa sa musí byť inštalovaná v miestnostiach s dokončenými stenami (napr. tapety) a podlahou (napr. parkety).

**- Zárubňu TRIM SIMPLE je možné objednať len spolu s krídlom dverí z ponuky TRIM**



**DOSTUPNE SKLADOM**

# UNI Color / vyberte si svoju obľúbenú

## Farebné dvere vo vašom interiéri!

Tlmené a pokojné farby robia navrhované riešenia vhodné takmer do každého interiéru. Moderné, jemné odtiene sivej, zelenej či béžovej. Vyberte si svoju obľúbenú farbu.

NOVINKA

### ŠALVIA

Lak UV Premium Plus

K dispozícii v mnohých kolekciách, pozri produktové strany

NOVINKA

### KAŠMÍR

Lak UV Premium Plus

### KAŠMÍR MATNÝ

Lakovaná Fólia Matt

Dostupné v mnohých kolekciách, pozrite si produktové strany

### PLATINOVÁ MATNÁ

Lakovaná Fólia Matt

PORTA UNI COLOR MODERN / str. 88  
PORTA HIDE / str. 28

### ŠEDÁ

Fólia Portadecor  
a Lak UV Premium Plus

Dostupné v mnohých kolekciách, pozrite si produktové strany.

### FIORD

Fólia Portadecor

AIR / str. 18  
PORTA BALANCE / str. 66  
PORTA HARMONY / str. 66

NOVINKA

### OLIVOVÁ

Fólia Portadecor

AIR / str. 18  
PORTA BALANCE / str. 66  
PORTA HARMONY / str. 66

### GRAFITOVÁ

MATNÁ Lakovaná Fólia Matt

PORTA UNI COLOR MODERN / str. 88  
PORTA HIDE / str. 28

# Oblíbená farba v oblúbenom štýle

FARBA

## KLASIKA

/ PORTA BALANCE, PORTA HARMONY; pozri stranu 66 / AIR; pozri stranu 18.



PORTA BALANCE  
model B.0



PORTA BALANCE  
model B.1



PORTA BALANCE  
model D.3



PORTA HARMONY  
model B.0



AIR  
model P.1




AIR  
model P.3

## MINIMALIZMUS

/ PORTA VECTOR Premium; pozri stranu 32 / PORTA ART DECO; pozri stranu 34 / PORTA DESIRE; pozri stranu 42.



PORTA VECTOR  
model T



PORTA VECTOR  
model E



PORTA VECTOR  
model U



PORTA ART DECO  
model 1



PORTA ART DECO  
model 6



PORTA DESIRE  
model 3

## MODERN

/ PORTA UNI COLOR MODERN; pozri stranu 88.



model 4.A



model H.1



model L.1



model I.1



model plné

Naskenuj QR kód  
a objavte naše farby




## Objavte náš široký sortiment klasických dverí!

Interiéry v klasickom štýle sú zárukou nadčasovosti, elegancie a harmónie. Spoznajte modely krídel, špeciálne zariadené zárubne a doplnky, ktoré dokonale zdôraznia charakter vášho interiéru. Nechajte sa inšpirovať a vytvorte si jedinečný interiér.



AIR, model P.3

## PRESKÚMAJTE NAŠE KOLEKCIE KLASICKÉHO ŠTÝLU



CORDOBA  
veľká muntinová  
líšta



PORTA NOVA  
model 2.1



PORTA GRANDE  
model A.1



PORTA HARMONY  
model B.0



PORTA ORNATO  
model O.2



PORTA IMPERIAL  
model I.3



PORTA INSPIRE  
model A.0

**MODUL RETRO**  
pozri stranu 230

**GULĀ ORTICA**  
pozri stranu 220

**KLUČKA MODERNO**  
pozri stranu 221

**OZDOBNÁ LIŠŤA**  
pozri stranu 232

**KLUČKA LUNGO**  
pozri stranu 221

**NÁSTENNÁ LIŠŤA**  
pozri stranu 230

# Objavte hodnoty našich produktov

**PORTA je značka, ktorá je na trhu už viac ako 30 rokov a je lídrom v oblasti výroby dverí.**

Za túto dobu sme predali približne 19 miliónov produktov a získané skúsenosti nám umožnili dosiahnuť dokonalú kvalitu, odolnosť a dobrý dizajn. Piktogramy prezentujú jedinečné vlastnosti našich produktov. Vďaka nim rýchlo nájdete výrobok svojich snov. Hľadajte ich na katalógových listoch.

## Trvácne riešenia




### ŠTRUKTÚRA DREVA

Pocíťte štruktúru dreva. Povrchová úprava Gladstone / Halifax pripomína prírodné surové drevo.



### POVRCH ODOLNÝ VOČI POŠKRIABANIU PRI LEŠTENÍ A ČISTENÍ

Jedinečná kvalita za prijateľnú cenu! Povrch týchto dverí je odolný voči poškriabaniu pri drhnutí.



### ODOLNÁ POVRCHOVÁ ÚPRAVA

Odolný laminátový povrch CPL zaisťuje odolnosť proti oderu a poškriabaniu.



### POVRCHOVÁ ÚPRAVA Z PRÍRODNEJ DYHY

Jedinečná krása. Nádherne a prirodzene pôsobí dyhovaná úprava dverného krídla. Je to klasika, ktorá je vždy v trende.

Pozrite si piktogramy na strane s obľúbenými kolekciami



## Prispôbené vášmu interiéru



### ZLAĎTE

Vytvorte harmonický a komplexný dizajn interiéru pomocou vhodného povrchu. Zlaďte dvere s podlahou a nábytkom



### V OBLÚBENÝCH FARBÁCH

Dvere prispôbte svojmu interiéru. PORTA ponúka široký sortiment povrchov v mnohých farbách. Ľahko ich prispôbíte akémukoľvek priestoru.



### VIAC SVETLA

Sklenené dvere PORTA sa dobre uplatnia v miestnostiach, ktoré potrebujú svetlo, ako je napríklad predsieň, kuchyňa alebo domáca kancelária.



### NAMALUJTE V OBLÚBENÝCH FARBÁCH

Vytvorte si priestor podľa vlastných predstáv. Prispôbte si dvere podľa svojich predstáv - namaľujte, tapetujte alebo ozdobte štukovou omietkou.



## Na detaile záležití

**ABS**

### ODOLNÁ HRANA

Hrana dverného krídla s ABS páskou je odolná voči poškrábaniu, mechanickému poškodeniu, vlhkosti, teplotným rozdielom a zmene farby.



### BEZPEČNOSTNÉ LAMINOVANÉ SKLO

Vyberte si dvere s bezpečnostným laminovaným sklom. Vďaka bezpečnostným prvkom sa v prípade rozbitia nerozpadne. Záleží nám na vašej bezpečnosti!



### NA DETAILE ZÁLEŽÍ

Možnosť objednania personalizovaných dverí (mnoho príslušenstva a doplnkov) poskytne vášmu interiéru charakter.



### AQUA STOP

AQUA STOP je unikátna povrchová úprava, ktorá chráni spodnú hranu dverného krídla proti preniknutiu vody.

## Lak so zárukou kvality



### ODPORÚČAME PRE ALERGIKOV A DETI

Naše dvere neobsahujú žiadne škodlivé látky. Odporúčajú sa pre obzvlášť citlivé osoby, osoby náchylné na alergie a deti.

**UV**

### ODOLNÁ FARBA

Použitie vysokokvalitného UV laku na pokrytie dverí zaručuje dlhoročnú stálosť farieb.



### SATÉNOVÁ HLADKOSŤ

Výnimočnú hladkosť povrchu týchto dverí sme dosiahli použitím vhodnej vrstvy laku, materiálov a technológie vytvrdzujúceho lak UV svetlom.



### ODOLNÁ POVRCHOVÁ ÚPRAVA

Vynikajúca odolnosť a hladkosť povrchovej úpravy krídla vďaka dokonalej vrstve laku.



### POVRCH ODOLNÝ VOČI NEČISTOTÁM

Dvere s tvrdým lakom sa veľmi ľahko udržiavajú v čistote. Vďaka povrchu odolnému voči nečistotám ľahko odstránite škvryny od kávy, čaju, vína, koly, tuku a dokonca aj cvikly!



### POVRCH ODOLNÝ VOČI POŠKRÁBANIU PRI LEŠTENÍ A ČISTENÍ

Vďaka silnejšej vrstve laku je povrch týchto dverí odolný voči poškodeniu pri čistení.

# Buďte v svojom štýle!

# 01

## VÁŠ INTERIÉR, VÁŠ ŽIVEL

**Hľadáte dvere, ktoré vám sedia  
a sú navrhnuté dizajnéromi?**

Kolekciu PORTA 4 ŽIVLY, inšpirovanú prírodou, sme vytvorili s myslou o vás. Modely dverí, ktoré ponúkame, sa hodia do všetkých v súčasne najobľúbenejších štýlov interiéru.



### **WATER**

SPOZNAJ MINIMALISTICKÚ FORMU, HLADKÝ,  
SATĚNOVÝ POVRCH + LINEÁRNE FRÉZOVANIE



### **FIRE**

HĽADÁTE JEDINEČNÉ KOMBINÁCIE,  
PREKVAPIVÉ RIEŠENIA, KOMBINÁCIA  
„PÁLENÉHO“ DREVA S OCEĽOVÝMI  
PRVKAMI DEFINUJE INDUSTRIÁLNY ŠTÝL



### **EARTH**

DREVO MÁ V SEBE VŽDY NIEČO NEOBYČAJNÉ.  
JEDNODUCHOSŤ A PRIRODZENOSŤ DREVA LADÍ  
S TAKMER KAŽDÝM ŠTÝLOM INTERIÉRU

created by  
**CX DESIGN  
TEAM**



ODPORÚČAME

## AIR

VYTVORTE UCELENÝ INTERIÉR VO VAŠEJ OBLÚBENEJ FARBE A NADČASOVOM KLASICKOM ŠTYLE



Kolekcia AIR P.3, výška "220", Fiord, čierna guľa ORTICA



KOLEKCIA  
NAVRHNUTÁ  
AKO SADA



NAMAĽUJ  
AKO SA TI  
PÁČI



NA DETAILE  
ZÁLEŽÍ



model P.1



model P.2



model P.3



guľa ORTICA



soklové a nástenné lišty,  
pozri stranu 228



verzia s bielou základnou fóliou,  
na svojpomocné maľovanie



**TIP!**

Navrhnuté ako sada so zárubňou PORTA  
SYSTEM ELEGANCE a guľa ORTICA

od 208 | **255,84**  
cena krídla netto | brutto (EUR)

# 4 Živly P/ AIR

PREMIUM ●●●

created by  
**CX DESIGN TEAM**

## DEKORY

Lak UV Premium Plus 



Biela

Základný náter / na svojpomocné maľovanie



Biela

Povrch Portadecor 



Fiord

Olivová

Farba Fiord podobná farbe NCS: S 3010-B50G  
Farba Olivová podobná farbe NCS: S 6010-G10Y

## CENNÍK NETTO | BRUTTO EUR (pozor na PRÍPLATKY)

Modely	Základný náter na svojpomocné maľovanie	Portadecor	Lak UV Premium Plus
P.1	208   255,84	243   298,89	338   415,74
P.2	318   391,14	352   432,96	413   507,99
P.3	318   391,14	352   432,96	413   507,99

## TECHNICKÉ INFORMÁCIE

### KONŠTRUKCIA KRÍDLA

Výplň: dutinková drevotrieska vystužená vnútorným rámom.  
Celok je obložený doskami HDF. Príprava na skrátenie, maximálne 60 mm.

### PRÍSLUŠENSTVO

- falcové dvere - tri pánty PRIME vo farbách: strieborná alebo zlatá
- bezpolodrážkové dvere, s opačnou polodrážkou - dva skryté 3D pánty vo farbách: strieborná alebo za príplatok čierna, zlatá
- magnetický zámok vo farbách: nerezová oceľ alebo čierna, zlatá za príplatok
- pri výške "220" sú tri pánty v štandarde

### ZÁRUBNE pozri s. 190-211

#### Odporúčané polodrážkové zárubne:

- PORTA SYSTEM v podkladovej fólii alebo laku UV Premium Plus
- PORTA SYSTEM **HYDRO PROTECT™** v podkladovej fólii alebo laku UV Premium Plus

#### Odporúčané bezpolodrážkové zárubne:

- PORTA SYSTEM ELEGANCE v podkladovej fólii, Fiord, Olivová alebo Lak UV Premium Plus
- PORTA SYSTEM ELEGANCE HYDRO PROTECT™ v podkladovej fólii, Fiord, Olivová alebo Lak UV Premium Plus

#### Odporúčané zárubne s opačnou polodrážkou:

- PORTA SYSTEM s opačnou polodrážkou v podkladovej fólii, Fiord, Olivová alebo UV Premium Plus

### POZNÁMKY

- Norma PN EN 14351-2:2018-12
- Farby Fjord a Olivová sú dostupné len v bezpolodrážkových dverách so zárubňou PORTA SYSTEM ELEGANCE a dverách s opačnou polodrážkou so zárubňou PORTA SYSTEM s opačnou polodrážkou.
- Modely P2, P3 s opačnou polodrážkou je možné objednať so zárubňou v rozsah och B a C.
- Pánty pribalené k zárubni

### PRÍPLATKY

- rozmer "100" 18 | 22,14
- výška krídla "220" 24 | 29,52
- ventilačný podrez 13 | 15,99
- zmena strieborného magnetického zámku na čierny 5 | 6,15
- zmena strieborného magnetického zámku na zlatý 12 | 14,76
- akustický padací prah 32 | 39,36
- bezfalcové krídla, tretí 3D pánt strieborný/čierny 37 | 45,51
- bezfalcové krídla, tretí 3D pánt, zlatá farba (príplatok k cene zárubne) 42 | 51,66
- bezfalcové krídla, 3D pánty, zlatá farba (príplatok k cene zárubne) 19 | 23,37
- opačná polodrážka - príplatok k cene krídla 70 | 86,10
- opačná polodrážka - tretí 3D pánt, biely, čierny (príplatok k cene zárubne) 73 | 89,79
- opačná polodrážka - tretí 3D pánt, farba strieborná (príplatok k cene zárubne) 63 | 77,49
- opačná polodrážka - 3D pánty, zlatá farba (príplatok k cene zárubne) 19 | 23,37
- opačná polodrážka - tretí 3D pánt, zlatá farba (príplatok k cene zárubne) 77 | 94,71
- kľučka so štítom (str. 217)



MOŽNOST 220



60 - 100



40 mm



ZÁRUBNI  
**HYDRO  
PROTECT™**



Kolekcia WATER W.2, kľučka MAXIMA CONNECT čierna s bielou vložkou, zárubňa LEVEL s frézovaným panelom



KOLEKCIA  
NAVRHNUTÁ  
AKO SADA



TRVALÁ  
FARBA



ODPORÚČAME  
PRE ALERGIKOV  
A DETI



NA DETAILE  
ZÁLEŽÍ



ODOLNÁ  
POVRCHOVÁ  
ÚPRAVA



SATÉNOVÁ  
HLADKOSŤ

NOVINKA

NOVINKA



model W.1



model W.2



model W.1  
so zárubňou LEVEL  
a špeciálnym panelom




model W.2  
so zárubňou LEVEL  
a špeciálnym panelom



kľučka MAXIMA CONNECT



frézovanie model W.2



detail frézovania



**TIP!**

Navrhnuté spolu so zárubňou PORTA SYSTEM ELEGANCE 90° alebo LEVEL s vyhradeným frézovaným panelom a kľučka MAXIMA CONNECT

od 378 | **464,94**  
cena krídla netto | brutto (EUR)

# 4 Živly W/WATER

PREMIUM ●●●

created by  
**CX DESIGN TEAM**

## DEKORY

Lak UV Premium Plus 



## CENNÍK NETTO | BRUTTO EUR (pozor na PRÍPLATKY)

Modely	Lak UV Premium Plus
W.1	378   464,94
W.2	413   507,99

## TECHNICKÉ INFORMÁCIE

### KONŠTRUKCIA KRÍDLA

Výplň: dutinková drevotrieska vystužená vnútorným rámom.  
Celok je obložený doskami HDF. Príprava na skrátenie, maximálne 60 mm.

### PRÍSLUŠENSTVO

- dva skryté 3D pánty vo farbách: strieborná alebo za príplatok čierna alebo biela  
- magnetický zámok vo farbách: nerezová oceľ alebo za príplatok čierna, biela  
- pri výške "220" sú tri pánty v štandarde

### ZÁRUBNE pozri s. 190-211

#### Odporúčané bezpolodrážkové zárubne:

- PORTA SYSTEM ELEGANCE 90 stupňov  
- LEVEL

#### Odporúčané zárubne s opačnou polodrážkou:

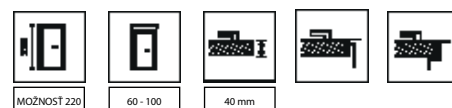
- PORTA SYSTEM s opačnou polodrážkou

### POZNÁMKY

- Norma PN EN 14351-2:2018-12

### PRÍPLATKY

- rozmer "100"	18   22,14
- výška krídla "220"	24   29,52
- ventilačný podrez	13   15,99
- zmena strieborného magnetického zámku na čierny alebo biely	5   6,15
- akustický padací prah	32   39,36
- bezfalcové krídla, tretí 3D pánt (príplatok k cene zárubne)	37   45,51
- opačná polodrážka - príplatok k cene krídla	70   86,10
- opačná polodrážka - tretí 3D pánt, biely, čierny (príplatok k cene zárubne)	73   89,79
- opačná polodrážka - tretí 3D pánt, farba strieborná (príplatok k cene zárubne)	63   77,49
- kľučka so štitom	(str. 217)





Kolekcia FIRE O.7, dub Sherman, oceľová zárubňa PORTA SYSTEM ELEGANCE, kľučka MAXIMA



KOLEKCIA  
NAVRHNUTÁ  
AKO SADA



ŠTRUKTÚRA  
DREVA



INOVATÍVNY  
ZÁMOK PRE  
MADLÁ




ODOLNÝ  
OKRAJ




OCEĽOVÁ  
ZÁRUBŇA BEZ  
SPOJOVACÍCH LÍNIÍ




model O.1



model O.7



madlo CARBON



WC rozeta s prídavným zámkom



**TIP!**

Navrhnuté ako sada s oceľovou zárubňou  
PORTA SYSTEM ELEGANCE a kľučkou MAXIMA  
alebo madlom CARBON

od 393 | **483,39**  
cena krídla netto | brutto (EUR)

# 4 Živly O/ FIRE

PREMIUM ●●●●

created by  
**CX DESIGN TEAM**

## DEKORY

Doska Gladstone 



Dub  
Sherman

## FARBY ZÁRUBNE

Polyesterová farba Premium 



Čierna  
štruktúra

## CENNÍK NETTO | BRUTTO EUR (pozor na PRÍPLATKY)

Modely	Gladstone
O.1	393   483,39
O.7	393   483,39

## TECHNICKÉ INFORMÁCIE

### KONŠTRUKCIA KRÍDLA

Výplň: dutinková drevotrieska vystužená vnútorným rámom.  
Celok je obložený doskami HDF. Príprava na skrátenie, maximálne 60 mm.

### ÚPRAVA

Hrany dverného krídla sú olepené čiernou ABS páskou. Horizontálny smer štruktúry v modeli O.7. Ocelové panely v čiernej farbe len pri modeli O.7.

### PRÍSLUŠENSTVO

- dva skryté 3D pánty v čiernej farbe
- štandardný zámok do ocelevej zárubne v čiernej farbe
- magnetický systém v čiernej farbe pre verziu s madlom (možnosť za príplatok)
- prídavný zámok v magnetickom uzamykacom systéme pre verziu WC v čiernej farbe (možnosť za príplatok)
- pri výške "220" sú tri pánty v štandarde

### ZÁRUBNE pozri s. 190-211

- Ocelová PORTA SYSTEM ELEGANCE

### POZNÁMKY

- Norma PN EN 14351-2:2018-12
- Výška "220" dostupná len pre model O.1
- Pre bežný zámok (variant s kľučkou) - dedikovaný protiplech zámku v ocelevej zárubni
- Pánty pribalené k zárubni

### PRÍPLATKY

- rozmer "100"	18   22,14
- výška krídla "220"	24   29,52
- ventilačný podrez	13   15,99
- akustický padací prah	32   39,36
- magnetický systém s madlom: príplatok k cene zárubne	269   330,87
- magnetický systém s madlom: príplatok k cene krídla	77   94,71
- magnetický systém s madlom: madlo CARBON	58   71,34
- magnetický systém s madlom: WC rozeta s prídavným zámkom	23   28,29
- tretí 3D pánt (príplatok k cene zárubne)	37   45,51
- kľučka so štitom	(str. 217)





Kolekcia EARTH Z.1, výška "220", dub matný, zárubňa PORTA SYSTEM ELEGANCE 90 stupňov, kľučka FIORO čierna



KOLEKCIA  
NAVRHNUTÁ  
AKO SADA



POVRCHOVÁ  
ÚPRAVA  
Z PRÍRODNEJ  
DYHY



NA DETAILE  
ZÁLEŽÍ



model Z.1



model Z.1  
s čiernou zárubňou



geometrické usporiadanie  
prírodnej dyhy, matný lak,  
kľučka FIORO



geometrické usporiadanie  
prírodnej dyhy, matný lak,  
kľučka FIORO



**TIP!**

Navrhnuté ako sada so zárubňou  
PORTA SYSTEM ELEGANCE 90° a kľučka FIORO



od 514 | **632,22**  
cena krídla netto | brutto (EUR)

# 4 Živly Z/ EARTH

PREMIUM ●●●

created by  
**CX DESIGN TEAM**

## DEKORY

Prírodná Dyha Dub Matný 



## FARBY ZÁRUBNE

Naturálna Dyha Select 



Prírodná Dyha Dub Matný 



## CENNÍK NETTO | BRUTTO EUR (pozor na PRÍPLATKY)

MODEL	Prírodná Dyha Dub Matný
Z.1	514   632,22

## TECHNICKÉ INFORMÁCIE

### KONŠTRUKCIA KRÍDLA

Výplň: dutinková drevotrieska vystužená vnútorným rámom.  
Príprava na skrútenie, maximálne 60 mm.

### ÚPRAVA

Čelok je opláštený doskou pokrytou prírodnou dyhou vysokej kvality. Povrch krídla je chránený ekologickými lakmi na vodnej báze tvrdými UV technológiou.

### PRÍSLUŠENSTVO

- dva skryté 3D pánty vo farbách: strieborná alebo za príplatok čierna alebo zlatá
- magnetický zámok vo farbách: nerezová oceľ alebo čierna, zlatá za príplatok
- pri výške "220" sú tri pánty v štandarde

### ZÁRUBNE pozri s. 190-211

#### Odporúčané bezfalcové zárubne:

- PORTA SYSTEM ELEGANCE 90 stupňov

#### Odporúčané zárubne s opačnou polodrážkou:

- PORTA SYSTEM s opačnou polodrážkou

### POZNÁMKY

- Norma PN EN 14351-2:2018-12
- Pánty pribalené k zárubni

### PRÍPLATKY

- rozmer "100"	18   22,14
- výška krídla "220"	24   29,52
- ventilačný podrez	13   15,99
- zmena strieborného magnetického zámku na čierny	5   6,15
- zmena strieborného magnetického zámku na zlatý	12   14,76
- akustický padací prah	32   39,36
- bezfalcové krídlo, tretí 3D pánt, strieborná, čierna (príplatok k cene zárubne)	37   45,51
- bezfalcové krídlo, tretí 3D pánt, zlatá farba (príplatok k cene zárubne)	42   51,66
- bezfalcové krídlo, 3D pánty, zlatá farba (príplatok k cene zárubne)	19   23,37
- opačná polodrážka - príplatok k cene krídla	70   86,10
- opačná polodrážka - tretí 3D pánt, farba čierna (príplatok k cene zárubne)	73   89,79
- opačná polodrážka - tretí 3D pánt, farba strieborná (príplatok k cene zárubne)	63   77,49
- opačná polodrážka - 3D pánty, zlatá farba (príplatok k cene zárubne)	19   23,37
- opačná polodrážka - tretí 3D pánt, zlatá farba (príplatok k cene zárubne)	77   94,71
- kľučka so štítom	(str. 217)



MOŽNOSŤ 220



60 - 100



40 mm



# SKRYTÉ DVERE

# 02

→ Vyberte si skryté dvere PORTA HIDE,  
**navrhните si ich podľa svojich predstáv!**



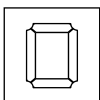
**OBJEDNAJTE  
SI VO VAMI  
VYBRANOM  
DEKORE PORTA**



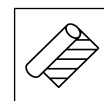
**OBJEDNAJ  
V DYHE**



**NATRI SVOJOU  
OBLÚBENOU  
FARBOU**



**OZDOB  
NÁSTENNÝMI  
LIŠTAMI**




**NALEP  
ZAUJÍMAVÚ  
TAPETU**

**TIP!**

Kúpiť VÝHODNE ako  
sadu dvere + kľucka




**Naskenuj QR kód**  
pozri si často kladené  
otázky





PORTA HIDE 1.1, Dub Lorenzo, kľučka SIMPLO biela

ODOLNÁ  
FARBANATRI NALEP  
TAPETU AKO  
SA TI PÁČIODPORUČAME  
PRE ALERGIKOV  
A DETIV OBLÚBENÝCH  
FARBÁCHATESTOVANÉ  
CPLmodel 1.1,  
Základný Nátermodel 1.1,  
Dub Lorenzomodel 4.A,  
Dub Lorenzo

## NOVINKA



Vystužené krídlo obsahuje 2 narovnávacie prúty, aby si zachovalo správnu rovinu a neohýbalo sa (napr. po nalepení dekoratívnych prvkov). Prúty sa dajú nastaviť zhora aj zdola.

## DEKORY ZÁRUBNÍ



Hliník



Biela

## NOVINKA



Čierna

## PRI KÚPE SETU: KRÍDLO SKUPINA M A ZÁRUBŇA



EUFORIA

alebo



DORO

alebo



SEGURA

+

rozeta  
na kľúč  
alebo  
rozeta  
patent  
alebo  
kúpeľňová  
rozeta

KĽUČKA  
IBA ZA  
0,01€

od 389 | **478,47**  
cena sady netto | brutto (EUR)

# PORTA HIDE

OPTIMUM ●●●

## DEKORY KRÍDEL

### Lak UV Premium



### Lak UV Premium Plus



### Naturálna dyha Dub Satin



### Podkladový lak



na svojpomocné maľovanie a tapetovanie


### Povrch Portadecor



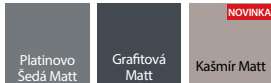
### Naturálna Dyha Select



### Portalamino



### Lakovaná fólia Matt




### Naturálna Dyha



Dyha Jaseň a Orech je dostupná v kvetinovom aranžmáne.

### Fólia Portaperfect 3D



### Gladstone / Halifax



### Laminát CPL HQ 0,2



## CENNÍK NETTO | BRUTTO EUR (pozor na PRÍPLATKY)

### Krídlo PORTA HIDE

Modely	Podkladový lak	Lak UV Premium	Lak UV Premium Plus	Portadecor	Portalamino, lakovaná Fólia Matt, Portaperfect 3D, CPL HQ sk. I	Gladstone/Halifax	Naturálna Dyha Select	Naturálna Dyha Satin
model 1.1	128   157,44	189   232,47	290   356,70	161   198,03	178   218,94	298   366,54	342   420,66	378   464,94
model 1.1 s výstužou	210   258,30	-	-	-	-	-	-	-
model 4.A	293   360,39	353   434,19	455   559,65	326   400,98	342   420,66	394   484,62	530   651,90	566   696,18

### Zárubňa PORTA HIDE

Modely	surový hliník (na svojpomocné maľovanie)	lakovaná Biela, Čierna	PORTA HIDE vo vystuženej, zvýšenej verzii CN "210" <b>NOVINKA</b>	PORTA HIDE vo vystuženej, zvýšenej verzii PN "220" <b>NOVINKA</b>
2 pánty	261   321,03	326   400,98	príplatok k cene krídla 104   127,92	príplatok k cene krídla 121   148,83
3 pánty	282   346,86	347   426,81	príplatok k cene zárubne 16   19,68	príplatok k cene zárubne 16   19,68

## TECHNICKÉ INFORMÁCIE

### KONŠTRUKCIA KRÍDLA

Výplň "voššina" alebo dutinková drevotrieska vystužená vnútorným rámom (možnosť za príplatok). Model 4.A v naturálnych dyhách sú k dispozícii iba s výplňou z dutinkovej drevotriesky. Zosilnený model má navyše 2 stabilizačné pruhy. Výška „220“ obsahuje tri pánty a v naturálnych dyhách je vyplnená dutinkovou drevotrieskou. Celok je obložený HDF doskou. Príprava na skrátenie pre výplň z dutinkovej drevotriesky, maximálne 60 mm.

### ZÁRUBNE

Skrytá zárubňa zo surového hliníka, pripravená na vlastnoručné natretie farbou na stenu alebo lakovaná bielou alebo čiernou farbou. Určené pre drevené krídla s hrúbkou 40 mm. Aplikácia na murovanú alebo sadrokartónovú stenu. Rozmery nájdete na strane 241, TABUĽKA 2, výška "220" strana 246, TABUĽKA 13.

### PRÍSLUŠENSTVO V CENE DVERÍ

- Krídlo
- Dva 3D pánty určené pre kolekciu PORTA HIDE, tri pánty v prípade výplne z dutinkovej drevotriesky
- Magnetický zámok na bežný kľúč, s kúpeľňovým zámkom alebo prispôbený na patentnú vložku
- Skrytá hliníková zárubňa

### POZNÁMKY

- Norma PN EN 14351-2:2018-12
- Padací prah v krídle s výplňou z dutinkovej drevotriesky
- V komplete s bielou lakovanou zárubňou sú biely pánty a biely protiplech zámku a so zárubňou lakovanou na čierne sú čierne pánty a čierny protiplech zámku.
- Rekuperačné skrátenie, padací prah a akustický balíček nie sú dostupné v modeli 4.A
- **Lepenie panelov do 18 mm je možné len na dvere vystužené a s opačnou polodrážkou (otváranie dovnútra).**

### PRÍPLATKY

- výplň dutinková drevotrieska 38 | 46,74
- laminát CPL 0,2 - SKUPINA II 18 | 22,14
- povrch Nat. dyha Dub Satin biely, Nat. Select Čierna 87 | 107,01
- povrch Nat. dyha jaseň, dub 1 16 | 19,68
- povrch Nat. dyha matný: Dub, Dub Bianco, Orech Taupe 33 | 40,59
- povrch Nat. dyha Orech 59 | 72,57
- ventilačný podrez alebo rekuperačné skrátenie 13 | 15,99
- akustický padací prah 32 | 39,36
- **Špeciálna ponuka** – akustický balíček 61 | 75,03
- výška krídla CN"210" (bez vystuženia) 23 | 28,29
- kľučka so štítom (str. 217)



DVERE

03-07

# INTERIÉROVÉ

→ Vyber si dvere **podľa svojich potrieb**



## ✓ PLNÉ DVERE

sa dobre uplatnia v miestnostiach, kde **súkromie a maximálna zvuková izolácia** hrajú dôležitú úlohu (napr. domáca kancelária, spálňa alebo izba tínedžera).

## ✓ PRESKLENNÉ DVERE

sú ideálnym riešením pre miestnosti **s obmedzeným prístupom svetla**. Modely rámových dverí s menším matným presklením vám umožnia zachovať súkromie bez straty svetla. Veľké presklenie zasa dodá interiéru loftový charakter a opticky zväčší priestor.



## ✓ DVERE NA MIERU

V našom sortimente nájdete dvere s okienkom, magnetickou tabuľou či zrkadlom. Zaujímavou možnosťou sú aj dvere s frézovaním alebo vo farbe vášho nábytku.



**TIP!**

Kúpite VÝHODNE v komplete  
krídlo + zárubňa + kľučka





PORTA VECTOR Premium U, šedá, kľučka AZURA



ODOLNÁ FARBA



POVRCH ODOLNÝ VOČI NEČISTOTÁM



ODPORÚČAME PRE ALERGIKOV A DETI



ODOLNÁ POVRCHOVÁ ÚPRAVA



POVRCH ODOLNÝ VOČI POŠKRIABANIU PRI LEŠTENÍ A ČISTENÍ



SATÉNOVÁ HLADKOSŤ




VECTOR T




VECTOR A




VECTOR B



VECTOR C




KLUČKA ELEGANTO



detail frézovania



VECTOR E



VECTOR J



VECTOR U



VECTOR V



od 253 | **311,19**  
cena krídla netto | brutto (EUR)

# PORTA VECTOR Premium

OPTIMUM ●●●

## DEKORY

Lak UV Premium 



Lak UV Premium Plus 



PRI KÚPE SETU: KRÍDLO SKUPINA M A ZÁRUBŇA



EUFORIA

alebo



DORO

alebo




SEGURA

+

rozeta na kľúč  
alebo rozeta patent  
alebo kúpeľňová rozeta

KĽUČKA IBA ZA 0,01€

 Nechajte pracovať fantáziu! Máte nápad na vlastný model? S PORTA KONTRAKT môžete mať akékoľvek frézovanie

## CENNÍK NETTO | BRUTTO EUR (pozor na PRÍPLATKY)

MODEL	Lak UV Premium	Lak UV Premium Plus
T	253   311,19	300   369,00
iné*	274   337,02	321   394,83

\* Platí pre štandardné frézovanie.

### POZNÁMKA

Ak hľadáte dvere so sklom, ktoré budú ladiť s touto kolekciou, pozrite si tiež kolekciu PORTA FOCUS Premium, strana 40.

## TECHNICKÉ INFORMÁCIE

### KONŠTRUKCIA KRÍDLA

Výplň tvorí „voština“ alebo dutinková drevotrieka zosilnená vnútorným rámom (za príplatok). Celok je obložený HDF doskou. Výška "220" (modely A, B, C, E, T, U, V, J) obsahuje výplň z dutinkovej drevotrieky a tri pánty. Pri možnosti "zosilnenie pre zatvárač dverí" a šírke "100" je potrebný 3 pánt.

### PRÍSLUŠENSTVO

- Falcové dvere: dva alebo tri štandardné čapové pánty alebo pánty PRIME
- Bezfalcové a reverzne dvere: dva 3D pánty
- Zámok: s bežným kľúčom, s kúpeľňovým zámkom alebo prispôbený pre patentovú vložku
- Okrúhla úchytká (pre posuvné dvere)

### ZÁRUBNE pozri s. 190-211

#### Odporúčané polodrážkové zárubne:

- PORTA SYSTEM **HYDRO PROTECT™** v Lakovanej Fólii Premium a Laku UV Premium Plus
- PORTA SYSTEM v Lakovanej Fólii Premium a v laku UV Premium Plus
- MINIMAX v Lakovanej Fólii Premium a v laku UV Premium Plus

#### Odporúčané bezpolodrážkové zárubne:

- PORTA SYSTEM **HYDRO PROTECT™** v Lakovanej Fólii Premium a v laku UV Premium Plus
- PORTA SYSTEM ELEGANCE v Lakovanej Fólii Premium a v laku UV Premium Plus
- PORTA SYSTEM ELEGANCE 90 stupňov v Lakovanej Fólii Premium a v laku UV Premium Plus
- LEVEL v Lakovanej Fólii Premium a v laku UV Premium Plus

#### Odporúčané zárubne s opačnou polodrážkou:

- PORTA SYSTEM s opačnou polodrážkou v Lakovanej Fólii Premium a v laku UV Premium Plus

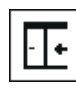
### POZNÁMKY

- Norma PN EN 14351-2:2018-12.
- Možnosť ľubovoľne kombinovať rozmery dverných krídel pri dvojkrídlových dverách.
- Dvojkrídlové dvere nie sú k dispozícii s magnetickým zámkom.

- Bezfalcové dvojkrídlové dvere majú dvoje aktívne a pasívne krídla vo veľkosti "60" ÷ "100".
- Pánty PRIME alebo 3D pánty – balené so zárubňou.

### PRÍPLATKY

- rozmer "100"	18   22,14
- výška krídla "220"	59   72,57
- príprava na skrátenie (max. 60 mm)	9   11,07
- výplň dutinková drevotrieka	38   46,74
- výplň plná drevotrieková doska	49   60,27
- ventilačný podrez alebo rekuperačné skrátenie	13   15,99
- akustický padací prah	32   39,36
- <b>ŠPECIÁLNA PONUKA</b> – akustický balíček	61   75,03
- čierny zámok a čierne čapové pánty	7   8,61
- magnetický zámok s čelom z nehrdzavejúcej ocele	16   19,68
- čierny magnetický zámok a čierne čapové pánty vo falcových dverách.	21   25,83
- čierny alebo biely magnetický zámok na bezfalcové dvere.	21   25,83
- zlatý magnetický zámok	28   34,44
- <b>ŠPECIÁLNA PONUKA</b> - balíček PRIME	bez príplatku
- bezfalcové krídlo, tretí 3D pánt, farba strieborná, biela, čierna (príplatok k cene zárubne)	37   45,51
- bezfalcové krídla, tretí 3D pánt, zlatá farba (príplatok k cene zárubne)	42   51,66
- bezfalcové krídla, 3D pánty, zlatá farba (príplatok k cene zárubne)	19   23,37
- opačná polodrážka - príplatok k cene krídla	70   86,10
- opačná polodrážka - tretí 3D pánt, biely, čierny (príplatok k cene zárubne)	73   89,79
- opačná polodrážka - tretí 3D pánt, farba strieborná (príplatok k cene zárubne)	63   77,49
- opačná polodrážka - 3D pánty, zlatá farba (príplatok k cene zárubne)	19   23,37
- opačná polodrážka - tretí 3D pánt, zlatá farba (príplatok k cene zárubne)	77   94,71
- posuvné dvere - pozdĺžne madlo	27   33,21
- posuvné dvere - hákový zámok s bočnými madlami	58   71,34
- výstuž pre samozatvárač - potrebný 3 pánt	9   11,07
- kľučka so štítom	(str. 217)





PORTA ART DECO 6, Šalvia, kľučka FIORO farba Gunmetal

TRVALÁ  
FARBAPOVRCH  
ODOLNÝ VOČI  
NEČISTOTÁMODPORUČAME  
PRE ALERGIKOV  
A DETIODOLNÁ  
POVRCHOVÁ  
ÚPRAVAPOVRCH ODOLNÝ  
VOČI POŠKRIABANIU  
PRI ČISTENÍSATĚNOVÁ  
HLADKOSŤ

model 1



model 2





model 3



model 4



kľučka FIORO

detail frézovania  
model 1, 5, 6, 7detail frézovania  
model 2, 3, 4

NOVINKA



model 5

NOVINKA



model 6

NOVINKA



model 7

od 274 | **337,02**  
cena krídla netto | brutto (EUR)

# PORTA ART DECO

OPTIMUM ●●●

## DEKORY

### Lak UV Premium



### Lak UV Premium Plus



## CENNÍK NETTO | BRUTTO EUR (pozor na PRÍPLATKY)

MODELY	Lak UV Premium	Lak UV Premium Plus
1-7	274   337,02	321   394,83

## TECHNICKÉ INFORMÁCIE

### KONŠTRUKCIA KRÍDLA

Výplň tvorí „voština“ alebo dutinková drevotrieskna zosilnená vnútorným rámom (za príplatok). Celok je obložený HDF doskou. Výška „220“ obsahuje výplň z dutinkovej drevotriesky a tri pánty. Pri možnosti "zosilnenie pre zatvárač dverí" a šírke "100" je potrebný 3 pánt.

### PRÍSLUŠENSTVO

- Falcové dvere: dva alebo tri štandardné čapové pánty alebo pánty PRIME
- Bezfalcové a reverzne dvere: dva 3D pánty
- Zámok: s obyčajným kľúčom, s kúpeľňovou blokadou, alebo prispôbený pre patentovú vložku
- Okrúhla úchytka (pre posuvné dvere)

### ZÁRUBNE pozri s. 190-211

#### Odporúčané polodrážkové zárubne:

- PORTA SYSTEM **HYDRO PROTECT™** v Lakovanej Fólii Premium a Laku UV Premium Plus
- PORTA SYSTEM v Lakovanej Fólii Premium a v laku UV Premium Plus
- MINIMAX v Lakovanej Fólii Premium a v laku UV Premium Plus

#### Odporúčané bezpolodrážkové zárubne:

- PORTA SYSTEM **HYDRO PROTECT™** v Lakovanej Fólii Premium a v laku UV Premium Plus
- PORTA SYSTEM ELEGANCE v Lakovanej Fólii Premium a v laku UV Premium Plus
- PORTA SYSTEM ELEGANCE 90 stupňov v Lakovanej Fólii Premium a v laku UV Premium Plus
- LEVEL v Lakovanej Fólii Premium a v laku UV Premium Plus

#### Odporúčané zárubne s opačnou polodrážkou:

- PORTA SYSTEM s opačnou polodrážkou v Lakovanej Fólii Premium a v laku UV Premium Plus

### POZNÁMKY

- Norma PN EN 14351-2:2018-12.
- Možnosť ľubovoľne kombinovať rozmery dverných krídel pri dvojkrídlových dverách.
- Dvojkrídlové dvere nie sú k dispozícii s magnetickým zámkom.
- V dvojtych bezfalcových krídlach sú dve krídla, aktívne a pasívne vo veľkostiach 60-100.
- Modely 2 a 5 nie sú k dispozícii v posuvnej verzii.
- Pánty PRIME alebo 3D pánty – balené so zárubňou.

### PRÍPLATKY

- rozmer "100"	18   22,14
- výška krídla "220"	59   72,57
- príprava na skrátenie (max. 60 mm)	9   11,07
- výplň dutinková drevotrieskna	38   46,74
- výplň plná drevotrieskna doska	49   60,27
- ventilačný podrez alebo rekuperačné skrátenie	13   15,99
- akustický padací prah	32   39,36
- <b>Špeciálna ponuka</b> – akustický balíček	61   75,03
- čierny zámok a čierne čapové pánty	7   8,61
- magnetický zámok s čelom z nehrdzavejúcej ocele	16   19,68
- čierny magnetický zámok a čierne čapové pánty vo falcových dverách.	21   25,83
- čierny alebo biely magnetický zámok na bezfalcové dvere.	21   25,83
- zlatý magnetický zámok	28   34,44
- <b>Špeciálna ponuka</b> - balíček PRIME	37   45,51
- bezfalcové krídlo, tretí 3D pánt, farba strieborná, biela, čierna (príplatok k cene zárubne)	42   51,66
- bezfalcové krídla, 3D pánty, zlatá farba (príplatok k cene zárubne)	19   23,37
- opačná polodrážka - príplatok k cene krídla	70   86,10
- opačná polodrážka – tretí 3D pánt, biely, čierny (príplatok k cene zárubne)	73   89,79
- opačná polodrážka - tretí 3D pánt, farba strieborná (príplatok k cene zárubne)	63   77,49
- opačná polodrážka – 3D pánty, zlatá farba (príplatok k cene zárubne)	19   23,37
- opačná polodrážka – tretí 3D pánt, zlatá farba (príplatok k cene zárubne)	77   94,71
- posuvné dvere – pozdĺžne madlo	27   33,21
- posuvné dvere - hákový zámok s bočnými madlami	58   71,34
- výstuž pre samozatvárač - potrebný 3 pánt	9   11,07
- kľučka so štitom	(str. 217)





PORTA OSLO 1, biela, kľučka LAGO čierna



ODOLNÁ FARBA



POVRCH ODOLNÝ VOČI NEČISTOTÁM



ODPORÚČAME PRE ALERGIKOV A DETI



ODOLNÁ POVRCHOVÁ ÚPRAVA



POVRCH ODOLNÝ VOČI POŠKRIABANIU PRI ČISTENÍ



SATÉNOVÁ HLADKOSŤ



model 1



model 2



model 3



kľučka LAGO



detail frézovania model 1, 2

od 274 | **337,02**  
cena krídla netto | brutto (EUR)

**PORTA OSLO**

OPTIMUM ●●●

## DEKORY

### Lak UV Premium



### Lak UV Premium Plus



### POZNÁMKA

Hľadáte dvere v prírodnej dyhe?  
Pozrite si kolekciu NATURA OSLO - str. 118

## CENNÍK NETTO | BRUTTO EUR (pozor na PRÍPLATKY)

Modely	Lak UV Premium	Lak UV Premium Plus
1-3	274   337,02	321   394,83

## TECHNICKÉ INFORMÁCIE

### KONŠTRUKCIA KRÍDLA

Výplň tvorí „voština“ alebo dutinková drevotrieska zosilnená vnútorným rámom (za príplatok). Celok je obložený HDF doskou. Výška „220“ obsahuje výplň z dutinkovej drevotriesky a tri pánty. Pri možnosti "zosilnenie pre zatvárač dveri" a šírke "100" je potrebný 3 pánt.

### PRÍSLUŠENSTVO

- Falcové dvere: dva alebo tri štandardné čapové pánty alebo pánty PRIME
- Bezfalcové a reverzne dvere: dva 3D pánty
- Zámok: s bežným kľúčom, s kúpeľňovým zámkom alebo prispôbený pre patentovú vložku
- Okrúhla úchytka (pre posuvné dvere)

### ZÁRUBNE pozri s. 190-211

#### Odporúčané polodrážkové zárubne:

- PORTA SYSTEM **HYDRO PROTECT™** v lakovanej fólii Premium a Laku UV Premium Plus
- PORTA SYSTEM
- MINIMAX v Lakovanej fólii Premium a v laku UV Premium Plus

#### Odporúčané bezpolodrážkové zárubne:

- PORTA SYSTEM ELEGANCE HYDRO PROTECT™ v Lakovanej fólii Premium a v laku UV Premium Plus
- PORTA SYSTEM ELEGANCE v Lakovanej fólii Premium a v laku UV Premium Plus
- PORTA SYSTEM ELEGANCE 90 stupňov v Lakovanej fólii Premium a v laku UV Premium Plus
- LEVEL v Lakovanej fólii Premium a v laku UV Premium Plus

#### Odporúčané zárubne s opačnou polodrážkou:

- PORTA SYSTEM s opačnou polodrážkou v Lakovanej fólii Premium a v laku UV Premium Plus

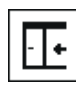
### POZNÁMKY

- Norma PN EN 14351-2:2018-12.
- Možnosť ľubovoľne kombinovať rozmery dverných krídel pri dvojkrídlových dverách.

- Dvojkrídlové dvere nie sú k dispozícii s magnetickým zámkom.
- Bezfalcové dvojkrídlové dvere majú dvoje aktívne a pasívne krídla vo veľkosti "60" ÷ "100".
- Pánty PRIME alebo 3D pánty – balené so zárubňou.

### PRÍPLATKY

- rozmer "100"	18   22,14
- výška krídla "220"	59   72,57
- príprava na skrátenie (max. 60 mm)	9   11,07
- výplň dutinková drevotrieska	38   46,74
- výplň plná drevotriesková doska	49   60,27
- ventilačný podrez	13   15,99
- akustický padací prah	32   39,36
- <b>ŠPECIÁLNA PONUKA</b> – akustický balíček	61   75,03
- čierny zámok a čierne čapové pánty	7   8,61
- magnetický zámok s čelom z nehrdzavejúcej ocele	16   19,68
- čierny magnetický zámok a čierne čapové pánty vo falcových dverách.	21   25,83
- čierny alebo biely magnetický zámok na bezfalcové dvere.	21   25,83
- zlatý magnetický zámok	28   34,44
- <b>ŠPECIÁLNA PONUKA</b> – balíček PRIME	bez príplatku
- bezfalcové krídlo, tretí 3D pánt, farba strieborná, biela, čierna (príplatok k cene zárubne)	37   45,51
- bezfalcové krídla, tretí 3D pánt, zlatá farba (príplatok k cene zárubne)	42   51,66
- bezfalcové krídla, 3D pánty, zlatá farba (príplatok k cene zárubne)	19   23,37
- opačná polodrážka - príplatok k cene krídla	70   86,10
- opačná polodrážka – tretí 3D pánt, biely, čierny (príplatok k cene zárubne)	73   89,79
- opačná polodrážka - tretí 3D pánt, farba strieborná (príplatok k cene zárubne)	63   77,49
- opačná polodrážka – 3D pánty, zlatá farba (príplatok k cene zárubne)	19   23,37
- opačná polodrážka – tretí 3D pánt, zlatá farba (príplatok k cene zárubne)	77   94,71
- posuvné dvere – pozdĺžne madlo	27   33,21
- posuvné dvere - hákový zámok s bočnými madlami	58   71,34
- výstuž pre samozatvárač - potrebný 3 pánt	9   11,07
- kľučka so štítom	(str. 217)



AKUSTICKÝ  
BALÍČEK

ZÁRUBNÍ  
HYDRO  
PROTECT™



PORTA FOCUS Premium 4.A, biela, kľučka ELEGANTO čierna



ODOLNÁ FARBA



POVRCH ODOLNÝ VOČI NEČISTOTÁM



ODPORUČAME PRE ALERGIKOV A DETI



BEZPEČNOSTNÉ LAMINOVANÉ SKLO



POVRCH ODOLNÝ VOČI POŠKRIABANIU PRI ČISTENÍ



SATÉNOVÁ HLADKOSŤ

modely so sklom



PORTA FOCUS model 4.A



PORTA FOCUS model 4.B



PORTA FOCUS model 4.C



kľučka FIUMO



spojenie so sklom „na hranu“  
krídlo bezpodrážkové

plné modely



PORTA FOCUS model 5.A



PORTA FOCUS model 5.B



PORTA FOCUS model 5.C



spojenie so sklom „na hranu“  
krídlo polodrážkové

od 274 | **337,02**  
cena krídla netto | brutto (EUR)

# PORTA FOCUS Premium

OPTIMUM ●●●○

## DEKORY

Lak UV Premium 



Lak UV Premium Plus 



## CENNÍK NETTO | BRUTTO EUR (pozor na PRÍPLATKY)

Modely	Lak UV Premium	Lak UV Premium Plus
4.A	420   516,60	468   575,64
4.B	461   567,03	509   626,07
4.C	440   541,20	487   599,01
5.A, 5.B, 5.C	274   337,02	321   394,83

## TECHNICKÉ INFORMÁCIE

### KONŠTRUKCIA KRÍDLA

Výplň je "voština" alebo drevotriesková doska (za príplatok).  
Celok je opláštený HDF doskou. Pre možnosť šírky "100" sú potrebné 3 pánty.

### ÚPRAVA

Presklené modely s 8 mm matným vrstveným bezpečnostným sklom.  
Model 4.A je možné objednať s čiernym sklom.

### PRÍSLUŠENSTVO

- Falcové dvere: dva alebo tri štandardné čapové pánty alebo pánty PRIME
- Bezfalcové a dvere s opačným falcom : dva 3D pánty
- Zámok: s bežným kľúčom, s kúpeľňovým zámkom alebo prispôbený pre cylindrickú vložku

### ZÁRUBNE pozri s. 190-211

#### Odporúčané polodrážkové zárubne:

- PORTA SYSTEM **HYDRO PROTECT™**
- PORTA SYSTEM
- MINIMAX

#### Odporúčané bezfalcové zárubne:

- PORTA SYSTEM ELEGANCE **HYDRO PROTECT™**
- PORTA SYSTEM ELEGANCE
- PORTA SYSTEM ELEGANCE 90 stupňov
- LEVEL

#### Odporúčané zárubne s opačnou polodrážkou:

- PORTA SYSTEM s opačnou polodrážkou

### POZNÁMKY

- Norma PN EN 14351-2:2018-12.
- Možnosť ľubovoľne kombinovať rozmery dverných krídel pri dvojkridlových dverách.
- Dvojkridlové dvere nie sú k dispozícii s magnetickým zámkom.
- Bezfalcové dvojkridlové dvere majú dvoje aktívne a pasívne krídla vo veľkosti "60" ⇄ "100".

- Stály rozmer zasklenia, model 4.A.
- Vo verzii s opačnou polodrážkou nie je k dispozícii ventilačný podrez (platí pre modely 4.B, 4.C).
- Model 4.B dostupné len s výplňou z dutinkovej drevotriesky (bez príplatku).
- Pánty PRIME alebo 3D pánty – balené so zárubňou.

### PRÍPLATKY

- rozmer "100"	18   22,14
- príprava na skrátenie (max. 60 mm)	9   11,07
- výplň dutinková drevotrieska	38   46,74
- výplň plná drevotriesková doska	49   60,27
- ventilačný podrez	13   15,99
- akustický padací prah (modely zo skupiny 5)	32   39,36
- <b>ŠPECIÁLNA PONUKA</b> – akustický balíček (modely zo skupiny 5)	61   75,03
- čierne sklo - model 4.A	56   68,88
- čierny zámok a čierne čapové pánty	7   8,61
- magnetický zámok s čelom z nehrdzavejúcej ocele	16   19,68
- čierny magnetický zámok a čierne čapové pánty vo falcových dverách.	21   25,83
- čierny alebo biely magnetický zámok na bezfalcové dvere.	21   25,83
- zlatý magnetický zámok	28   34,44
- <b>ŠPECIÁLNA PONUKA</b> - balíček PRIME	bez príplatku
- bezfalcové krídlo, tretí 3D pánt, farba strieborná, biela, čierna (príplatok k cene zárubne)	37   45,51
- bezfalcové krídla, tretí 3D pánt, zlatá farba (príplatok k cene zárubne)	42   51,66
- bezfalcové krídla, 3D pánty, zlatá farba (príplatok k cene zárubne)	19   23,37
- opačná polodrážka - príplatok k cene krídla	70   86,10
- opačná polodrážka - tretí 3D pánt, biely, čierny (príplatok k cene zárubne)	73   89,79
- opačná polodrážka - tretí 3D pánt, farba strieborná (príplatok k cene zárubne)	63   77,49
- opačná polodrážka - 3D pánty, zlatá farba (príplatok k cene zárubne)	19   23,37
- opačná polodrážka - tretí 3D pánt, zlatá farba (príplatok k cene zárubne)	77   94,71
- posuvné dvere - pozdĺžne madlo	27   33,21
- posuvné dvere - hákový zámok s bočnými madlami	58   71,34
- kľučka so štítom	(str. 217)





PORTA DUO 4.0, kašmír a Dub Tmavý Matný dubom, kľučka FIORO čierna



TRVALÁ  
FARBA



POVRCH  
ODOLNÝ VOČI  
NEČISTOTÁM



ODPORÚČAME  
PRE ALERGIKOV  
A DETI




POVRCH ODOLNÝ  
VOČI POŠKRIABANIU  
PRI LEŠTENÍ A ČISTENÍ




model 4.0



model 4.A



kľučka ELEGANTO, model 4.A



kľučka ELEGANTO, model 4.0



model 4.0



model 4.A



od 380 | **467,40**  
cena krídla netto | brutto (EUR)

# PORTA DUO

PREMIUM ●●●

## FARBY ŠIROKÉHO PANELU

Lak UV Premium Plus




## FARBY ÚZKEHO PANELU

Povrch Portadecor



Portalamino



Fólia Portaperfect 3D



Naturálna dyha



Naturálna dyha Dub Satin



## CENNÍK NETTO | BRUTTO EUR (pozor na PRÍPLATKY)

PORTA DUO	Portadecor	Portaperfect 3D	Naturálna Prírodná Dub	Naturálna Prírodná Dub Satin
4.0	380   467,40	413   507,99	453   557,19	473   581,79
4.A	420   516,60	453   557,19	494   607,62	514   632,22

## TECHNICKÉ INFORMÁCIE

### KONŠTRUKCIA KRÍDLA

Krídlo sa skladá zo širokej lakovanej časti a úzkej časti pokrytej prírodnou alebo syntetickou dyhou. Presklená konštrukcia s matným tvrdeným sklom s hrúbkou 8 mm alebo čiernym vrstveným bezpečnostným sklom (možnosť za príplatok), ktoré je konštrukčným prvkom krídla. Lakovaná časť - saténovo hladký povrch laku dosiahnutý technológiou UV lakovania. Časť z prírodnej dyhy - chránená ekologickými lakmi na báze vody, tvrdené UV žiarením (pololesklé).

### ÚPRAVA

Krídlo sa skladá zo širokej lakovanej časti a úzkej časti pokrytej prírodnou alebo syntetickou dyhou. Presklená konštrukcia s matným tvrdeným sklom s hrúbkou 8 mm alebo čiernym vrstveným bezpečnostným sklom (možnosť za príplatok), ktoré je konštrukčným prvkom krídla. Lakovaná časť - saténovo hladký povrch laku dosiahnutý technológiou UV lakovania. Časť z prírodnej dyhy - chránená ekologickými lakmi na báze vody, tvrdené UV žiarením (pololesklé).

### PRÍSLUŠENSTVO

- Dva 3D pánty
- Zámok s bežným kľúčom, s kúpeľňovým zámkom, prispôsobený na cylindrickú vložku

### ZÁRUBNE pozri s. 190-211

- PORTA SYSTEM **HYDRO PROTECT™** v laku UV Premium Plus
- PORTA SYSTEM ELEGANCE v laku UV Premium Plus alebo farbe úzkeho panelu
- PORTA SYSTEM ELEGANCE 90 stupňov v laku UV Premium Plus alebo vo farbe úzkeho panelu
- LEVEL v laku UV Premium Plus

### POZNÁMKY

- Norma PN EN 14351-2:2018-12.
- Možnosť ľubovoľne kombinovať rozmery dverných krídel pri dvojkrídlových dverách.
- Dvojkrídlové dvere nie sú k dispozícii s magnetickým zámkom.
- Bezľacové dvojkrídlové dvere majú dvoje aktívne a pasívne krídla vo veľkosti "60" ÷ "100".
- Model 4.A možnosť objednať s čiernym sklom
- Stály rozmer zasklenia, model 4.A.
- Pánty pribalené k zárubni.

### PRÍPLATKY

- rozmer "100" 18 | 22,14
- ventilačný podrez 13 | 15,99
- akustický padací prah - model 4.0 32 | 39,36
- čierne sklo - model 4.A 56 | 68,88
- magnetický zámok s čelom z nehrdzavejúcej ocele 16 | 19,68
- magnetický zámok čierny alebo biely 21 | 25,83
- zlatý magnetický zámok 28 | 34,44
- tretí 3D pánt, farba strieborná, biela, čierna (príplatok k cene zárubne) 37 | 45,51
- tretí 3D pánt, farba zlatá (príplatok k cene zárubne) 42 | 51,66
- 3D pánty, farba zlatá (príplatok k cene zárubne) 19 | 23,37
- kľučka so štítom (str. 217)





PORTA DESIRE 6, biela, kľučka FIORO zlatá matná



TRVALÁ FARBA



POVRCH ODOLNÝ VOČI NEČISTOTÁM



NA DETAILE ZÁLEŽÍ



ODPORÚČAME PRE ALERGIKOV A DETI



ODOLNÁ POVRCHOVÁ ÚPRAVA



POVRCH ODOLNÝ VOČI POŠKRIABANIU PRI LEŠTENÍ A ČISTENÍ



model 1



model 2



model 3




model 4



strieborná intarzia, model 3



čierna intarzia, model 3



zlatá intarzia, model 3

NOVINKA



model 5

NOVINKA



model 6

od 338 | **415,74**  
cena krídla netto | brutto (EUR)

# PORTA DESIRE

OPTIMUM ●●●○

## DEKORY

Lak UV Premium Plus



## CENNÍK NETTO | BRUTTO EUR (pozor na PRÍPLATKY)

Modely	Lak UV Premium Plus
1	338   415,74
2 - 6	375   461,25

## TECHNICKÉ INFORMÁCIE

### KONŠTRUKCIA KRÍDLA

Výplň tvorí dutinková drevotrieska vystužená vnútorným rámom. Celok je obložený HDF doskou. Výška "220" obsahuje tri pánty. Pre možnosť šírky "100" sú potrebné 3 pánty. Príprava na skrátenie maximálne 60 mm.

### ÚPRAVA

Model 3, 4, 5 a 6 s intarziami (strieborná, zlatá alebo čierna intarzia).

### PRÍSLUŠENSTVO

- Falcové dvere: tri štandardné čapové pánty alebo pánty PRIME
- Bezfalcové a reverzne dvere: dva 3D pánty
- Zámok so strieborným alebo zlatým lesklým čelom: bežný kľúč, s kúpeľňovým zámkom alebo prispôbený pre cylindrickú vložku

**ZÁRUBNE** pozri s. 190-211

#### Odporúčané polodrážkové zárubne:

- SYSTÉM PORTA **HYDRO PROTECT™** v laku UV Premium Plus
- PORTA SYSTEM v laku UV Premium Plus
- MINIMAX v laku UV Premium Plus

#### Odporúčané bezpolodrážkové zárubne:

- SYSTÉM PORTA **HYDRO PROTECT™** v laku UV Premium Plus
- PORTA SYSTEM ELEGANCE v laku UV Premium Plus
- PORTA SYSTEM ELEGANCE 90 stupňov v laku UV Premium Plus
- LEVEL v laku UV Premium Plus

#### Odporúčané zárubne s opačnou polodrážkou:

- PORTA SYSTEM s opačnou polodrážkou v laku UV Premium Plus

### POZNÁMKY

- Norma PN EN 14351-2:2018-12.
- Možnosť ľubovoľne kombinovať rozmery dverných krídel pri dvojkrídlových dverách.
- Dvojkrídlové dvere nie sú k dispozícii s magnetickým zámkom.
- Bezfalcové dvojkrídlové dvere majú dvoje aktívne a pasívne krídla vo veľkosti "60" ÷ "100".
- Pánty PRIME alebo 3D pánty – balené so zárubňou.
- Posuvné dvere nie sú k dispozícii s kúpeľňovým hákovým zámkom.

### PRÍPLATKY

- rozmer "100"	18   22,14
- výška krídla "220"	59   72,57
- výmena dutinkovej drevotriesky za plnú (výška "200")	10   12,30
- ventilačný podrez	13   15,99
- akustický padací prah	32   39,36
- čierny zámok a čierne čapové pánty	7   8,61
- magnetický zámok s čelom z nehrdzavejúcej ocele	16   19,68
- čierny magnetický zámok a čierne čapové pánty vo falcových dverách.	21   25,83
- čierny alebo biely magnetický zámok na bezfalcové dvere.	21   25,83
- zlatý magnetický zámok	28   34,44
- bezfalcové krídlo, tretí 3D pánt, farba strieborná, biela, čierna (príplatok k cene zárubne)	37   45,51
- bezfalcové krídla, tretí 3D pánt, zlatá farba (príplatok k cene zárubne)	42   51,66
- bezfalcové krídla, 3D pánty, zlatá farba (príplatok k cene zárubne)	19   23,37
- opačná polodrážka - príplatok k cene krídla	70   86,10
- opačná polodrážka – tretí 3D pánt, biely, čierny (príplatok k cene zárubne)	73   89,79
- opačná polodrážka - tretí 3D pánt, farba strieborná (príplatok k cene zárubne)	63   77,49
- opačná polodrážka – 3D pánty, zlatá farba (príplatok k cene zárubne)	19   23,37
- opačná polodrážka – tretí 3D pánt, zlatá farba (príplatok k cene zárubne)	77   94,71
- posuvné dvere – pozdĺžne madlo	27   33,21
- posuvné dvere - hákový zámok s bočnými madlami	58   71,34
- kľučka so štítom	(str. 217)





PORTA GRANDE A.1 s ryhovaným sklom, Kašmír, kľučka AZURA zlatá



TRVALÁ  
FARBA



POVRCH  
ODOLNÝ VOČI  
NEČISTOTÁM



ODPORÚČAME  
PRE ALERGIKOV  
A DETI



ODOLNÁ  
POVRCHOVÁ  
ÚPRAVA



BEZPEČNOSTNÉ  
LAMINOVANÉ  
SKLO



model A.0




model A.1




model B.0



model B.3



kľučka AZURA, ryhované sklo  
v modeli A.1



zrkadlo - možnosť dostupná  
pre model A.1



model C.0



model D.0



model G.4, matné sklo



model G.4, čierne sklo  
(možnosť za príplatok)

od 416 | **511,68**  
cena krídla netto | brutto (EUR)

# PORTA GRANDE

PREMIUM ●●●

## DEKORY

Lak UV Premium Plus



## POZNÁMKA

Hľadáte dvere v prírodnej dyhe?  
Pozrite si kolekciu NATURA GRANDE - str. 120

## CENNÍK NETTO | BRUTTO EUR (pozor na PRÍPLATKY)

Modely	Lak UV Premium Plus
A	416   511,68
B, C, D	446   548,58
G	463   569,49

## TECHNICKÉ INFORMÁCIE

### KONŠTRUKCIA KRÍDLA

Rámo-panelová konštrukcia. V závislosti od konštrukcie sa krídla skladajú z horizontálnych rámov a matného vrstveného bezpečnostného skla s hrúbkou 6 mm. Hrúbka panelu 6 mm, 12 mm pri modeli A.0. Príprava na skrátenie maximálne 60 mm. Pre možnosť šírky "100" sú potrebné 3 pánty.

### ÚPRAVA

Model A.1 môže byť vyrobený so zrkadlom na jednej alebo dvoch stranách. Pri výbere krídla so zrkadlom na jednej strane je na druhej strane plochý panel. Možnosť výmeny skla za priehľadné, tvrdené 6mm sklo alebo pri modeli A.1 za príplatok za 6 mm tvrdené ryhované sklo.

### PRÍSLUŠENSTVO

- Falcové dvere: tri štandardné čapové pánty alebo pánty PRIME
- Bezfalcové a reverzne dvere: dva 3D pánty
- Zámok so strieborným alebo zlatým lesklým čelom: bežný kľúč, s kúpeľňovým zámkom alebo prispôbený pre cylindrickú vložku
- Okrúhla úchytká (pre posuvné dvere)

### ZÁRUBNE pozri s. 190-211

#### Odporúčané polodrážkové zárubne:

- SYSTÉM PORTA **HYDRO PROTECT™** v laku UV Premium Plus
- PORTA SYSTEM v laku UV Premium Plus
- MINIMAX v laku UV Premium Plus

#### Odporúčané bezpolodrážkové zárubne:

- PORTA SYSTEM ELEGANCE HYDRO PROTECT™ v laku UV Premium Plus
- PORTA SYSTEM ELEGANCE v laku UV Premium Plus
- PORTA SYSTEM ELEGANCE 90 stupňov v laku UV Premium Plus
- LEVEL v laku UV Premium Plus

#### Odporúčané zárubne s opačnou polodrážkou:

- PORTA SYSTEM s opačnou polodrážkou v laku UV Premium Plus

### POZNÁMKY

- Norma PN EN 14351-2:2018-12.
- Možnosť ľubovoľne kombinovať rozmery dverných krídel pri dvojkrídlových dverách.
- Dvojkrídlové dvere nie sú k dispozícii s magnetickým zámkom.
- Bezfalcové dvojkrídlové dvere majú dvoje aktívne a pasívne krídla vo veľkosti "60" ÷ "100".
- Pánty PRIME alebo 3D pánty – balené so zárubňou.

### PRÍPLATKY

- rozmer "100"	18   22,14
- ventilačný podrez	13   15,99
- čierne sklo 1 ks. - model G	9   11,07
- ryhované sklo - model A.1	65   79,95
- Priehľadné sklo	bez príplatku
- zrkadlo na oboch stranách	105   129,15
- zrkadlo na jednej strane	53   65,19
- čierny zámok a čierne čapové pánty	7   8,61
- magnetický zámok s čelom z nehrdzavejúcej ocele	16   19,68
- čierny magnetický zámok a čierne čapové pánty vo falcových dverách.	21   25,83
- čierny alebo biely magnetický zámok na bezfalcové dvere.	21   25,83
- zlatý magnetický zámok	28   34,44
- bezfalcové krídlo, tretí 3D pánt, farba strieborná, biela, čierna (príplatok k cene zárubne)	37   45,51
- bezfalcové krídla, tretí 3D pánt, zlatá farba (príplatok k cene zárubne)	42   51,66
- bezfalcové krídla, 3D pánty, zlatá farba (príplatok k cene zárubne)	19   23,37
- opačná polodrážka - príplatok k cene krídla	70   86,10
- opačná polodrážka - tretí 3D pánt, biely, čierny (príplatok k cene zárubne)	73   89,79
- opačná polodrážka - tretí 3D pánt, farba strieborná (príplatok k cene zárubne)	63   77,49
- opačná polodrážka - 3D pánty, zlatá farba (príplatok k cene zárubne)	19   23,37
- opačná polodrážka - tretí 3D pánt, zlatá farba (príplatok k cene zárubne)	77   94,71
- posuvné dvere - pozdĺžne madlo	27   33,21
- posuvné dvere - hákový zámok s bočnými madlami	58   71,34
- kľučka so štitom	(str. 217)





PORTA VERRO V.1, biela, ozdobná lišta LINEO, kľučka LAGO zlatá matná



ODOLNÁ  
FARBA



POVRCH  
ODOLNÝ VOČI  
NEČISTOTÁM



ODPORÚČAME  
PRE ALERGIKOV  
A DETI



ODOLNÁ  
POVRCHOVÁ  
ÚPRAVA



BEZPEČNOSTNÉ  
LAMINOVANÉ  
SKLO



NA DETAILE  
ZÁLEŽÍ



model V.1



model V.2



kľučka LAGO



detail zaskievacích lišt



použitie dverí s ozdobnou  
lišťou LINEO

#### POZNÁMKA

Ak hľadáte plné dvere, ktoré sa hodia k tejto kolekci, pozrite si aj modely kolekcie PORTA GRANDE A.0, C.0, str. 44.

od 473 | **581,79**  
cena krídla netto | brutto (EUR)

# PORTA VERRO

PREMIUM ●●●

## DEKORY

Lak UV Premium Plus 



### ODPORÚČAME!

Zistite, ako môžete svojim dverám jednoducho dodať nový charakter! Venujte pozornosť detailom a pozrite si ozdobné lišty na zárubňu – str. 230.



## CENNÍK NETTO | BRUTTO EUR (pozor na PRÍPLATKY)

MODELY	Lak UV Premium Plus
V.1	473   581,79
V.2	479   589,17

## TECHNICKÉ INFORMÁCIE

### KONŠTRUKCIA KRÍDLA

Rámo-panelová konštrukcia. V závislosti od konštrukcie sa krídla skladajú z horizontálnych rámov a matného vrstveného bezpečnostného skla s hrúbkou 6 mm. Panel modelu V.2 má hrúbku 6 mm. Zasklievacie lišty sú široké 30 mm. Príprava na skrátenie maximálne 60 mm. Pre možnosť šírky "100" sú potrebné 3 pánty.

### ÚPRAVA

Model V.1 môže byť vyrobený so zrkadlom na jednej alebo dvoch stranách. Pri výbere krídla so zrkadlom na jednej strane je na druhej strane plochý panel. Možnosť výmeny skla za priehľadné, tvrdené 6mm sklo.

### PRÍSLUŠENSTVO

- Polodrážkové dvere: tri štandardné čapové pánty alebo pánty PRIME
- Bezfalcové a reverzne dvere: dva 3D pánty
- Zámok so strieborným alebo zlatým lesklým čelom: na obyčajný kľúč, s kúpeľňovým zámkom alebo prispôbený na cylindrickú vložku
- Okrúhly úchyt (pre posuvné dvere)

### ZÁRUBNE pozri s. 190-211.

#### Odporúčané polodrážkové zárubne:

- PORTA SYSTEM **HYDRO PROTECT™** v laku UV Premium Plus
- PORTA SYSTEM v laku UV Premium Plus
- MINIMAX v laku UV Premium Plus

#### Odporúčané bezpolodrážkové zárubne:

- PORTA SYSTEM ELEGANCE **HYDRO PROTECT™** v laku UV Premium Plus
- PORTA SYSTEM ELEGANCE v laku UV Premium Plus
- PORTA SYSTEM ELEGANCE 90 stupňov v laku UV Premium Plus
- LEVEL v laku UV Premium Plus

#### Odporúčané zárubne s opačnou polodrážkou:

- PORTA SYSTEM s opačnou polodrážkou v laku UV Premium Plus

### POZNÁMKY

- Norma PN EN 14351-2:2018-12.
- Možnosť ľubovoľne kombinovať rozmery dverných krídel pri dvojkridlových dverách.
- Dvojkridlové dvere nie sú k dispozícii s magnetickým zámkom.
- Bezfalcové dvojkridlové dvere majú dvoje aktívne a pasívne krídla vo veľkosti "60" ÷ "100".
- Pánty PRIME alebo 3D pánty – balené so zárubňou.

### PRÍPLATKY

- rozmer "100"	18   22,14
- ventiláčny podrez	13   15,99
- priehľadné sklo	bez príplatku
- zrkadlo z jednej strany	53   65,19
- zrkadlo na oboch stranách	105   129,15
- zámok čierny a otočné pánty čierne	7   8,61
- magnetický zámok s čelom z nehrdzavejúcej ocele	16   19,68
- čierny magnetický zámok a čierne čapové pánty vo falcovaných dverách.	21   25,83
- čierny alebo biely magnetický zámok na bezfalcové dvere.	21   25,83
- zlatý magnetický zámok	28   34,44
- bezfalcové krídlo, tretí 3D pánt, farba strieborná, biela, čierna (príplatok k cene zárubne)	37   45,51
- bezfalcové krídlo, tretí 3D pánt, zlatá farba (príplatok k cene zárubne)	42   51,66
- bezfalcové krídlo, 3D pánty, zlatá farba (príplatok k cene zárubne)	19   23,37
- opačná polodrážka - príplatok k cene krídla	70   86,10
- opačná polodrážka – tretí 3D pánt, biely, čierny (príplatok k cene zárubne)	73   89,79
- opačná polodrážka - tretí 3D pánt, farba strieborná (príplatok k cene zárubne)	63   77,49
- opačná polodrážka – 3D pánty, zlatá farba (príplatok k cene zárubne)	19   23,37
- opačná polodrážka – tretí 3D pánt, zlatá farba (príplatok k cene zárubne)	77   94,71
- posuvné krídla - pozdĺžna úchytka	27   33,21
- posuvné krídla - hákový zámok s bočnými madlami	58   71,34
- kľučka s rozetou	(str. 217)





PORTA IMPERIAL I.1, Kašmír, ozdobná lišta IMPERIAL na zárubni, kľučka MODERNO čierna



TRVALÁ  
FARBA



POVRCH  
ODOLNÝ VOČI  
NEČISTOTÁM



ODPORÚČAME  
PRE ALERGIKOV  
A DETI



ODOLNÁ  
POVRCHOVÁ  
ÚPRAVA



NA DETAILE  
ZÁLEŽÍ



model I.1



model I.2



model I.3



kľučka MODERNO



elegantný dekoratívny rám



použitie dverí s ozdobnými  
lištami IMPERIAL



od 505 | **621,15**  
cena krídla netto | brutto (EUR)

# PORTA IMPERIAL

PREMIUM ●●●

## DEKORY

Lak UV Premium Plus 



### ODPORUČAME!

Zistite, ako môžete svojim dverám jednoducho dodať nový charakter! Venujte pozornosť detailom a pozrite si ozdobné lišty na zárubňu – str. 230



## CENNÍK NETTO | BRUTTO EUR (pozor na PRÍPLATKY)

MODELY	Lak UV Premium Plus
I.1	505   621,15
I.2	538   661,74
I.3	571   702,33

## TECHNICKÉ INFORMÁCIE

### KONŠTRUKCIA KRÍDLA

Rámovo-panelová konštrukcia. Krídla majú 6 mm hrubé panely a ozdobné rámičky. Príprava na skrátenie maximálne 60 mm. Pre možnosť šírky "100" sú potrebné 3 pánty.

### PRÍSLUŠENSTVO

- Polodrážkové dvere: tri štandardné čapové pánty alebo pánty PRIME
- Bezfalcové a reverzne dvere: dva 3D pánty
- Zámok so strieborným alebo zlatým lesklým čelom: na obyčajný kľúč, s kúpeľňovým zámkom alebo prispôbený na cylindrickú vložku
- Okrúhly úchyt (pre posuvné dvere)

**ZÁRUBNE** pozri s. 190-211.

### Odporúčané polodrážkové zárubne:

- PORTA SYSTEM **HYDRO PROTECT™** v laku UV Premium Plus
- PORTA SYSTEM v laku UV Premium Plus
- MINIMAX v laku UV Premium Plus

### Odporúčané bezpolodrážkové zárubne:

- PORTA SYSTEM ELEGANCE HYDRO PROTECT™ v laku UV Premium Plus
- PORTA SYSTEM ELEGANCE v laku UV Premium Plus
- PORTA SYSTEM ELEGANCE 90 stupňov v laku UV Premium Plus
- LEVEL v laku UV Premium Plus

### Odporúčané zárubne s opačnou polodrážkou:

- PORTA SYSTEM s opačnou polodrážkou v laku UV Premium Plus

### POZNÁMKY

- Norma PN EN 14351-2:2018-12.
- Možnosť ľubovoľne kombinovať rozmery dverných krídel pri dvojkrídlových dverách.
- Dvojkrídlové dvere nie sú k dispozícii s magnetickým zámkom.
- Bezfalcové dvojkrídlové dvere majú dvoje aktívne a pasívne krídla vo veľkosti "60" ÷ "100".
- Pánty PRIME alebo 3D pánty – balené so zárubňou.

### PRÍPLATKY

- rozmer "100"	18   22,14
- ventilačný podrez	13   15,99
- čierny zámok a čierne čapové pánty	7   8,61
- magnetický zámok s čelom z nehrdzavejúcej ocele	16   19,68
- čierny magnetický zámok a čierne čapové pánty vo falcových dverách.	21   25,83
- čierny alebo biely magnetický zámok na bezfalcové dvere.	21   25,83
- zlatý magnetický zámok	28   34,44
- bezfalcové krídlo, tretí 3D pánt, farba strieborná, biela, čierna (príplatok k cene zárubne)	37   45,51
- bezfalcové krídla, tretí 3D pánt, zlatá farba (príplatok k cene zárubne)	42   51,66
- bezfalcové krídla, 3D pánty, zlatá farba (príplatok k cene zárubne)	19   23,37
- opačná polodrážka - príplatok k cene krídla	70   86,10
- opačná polodrážka - tretí 3D pánt, biely, čierny (príplatok k cene zárubne)	73   89,79
- opačná polodrážka - tretí 3D pánt, farba strieborná (príplatok k cene zárubne)	63   77,49
- opačná polodrážka - 3D pánty, zlatá farba (príplatok k cene zárubne)	19   23,37
- opačná polodrážka - tretí 3D pánt, zlatá farba (príplatok k cene zárubne)	77   94,71
- posuvné dvere - pozdĺžne madlo	27   33,21
- posuvné dvere - hákový zámok s bočnými madlami	58   71,34
- kľučka so štítom	(str. 217)





PORTA ORNATO O.1, šedá, ozdobná lišta ORNATO na zárubni, kľučka LUNGO, čierna



TRVALÁ  
FARBA



POVRCH  
ODOLNÝ VOČI  
NEČISTOTÁM



ODPORUČAME  
PRE ALERGIKOV  
A DETI



ODOLNÁ  
POVRCHOVÁ  
ÚPRAVA



NA DETAILE  
ZÁLEŽÍ



model O.1



model O.2



kľučka LUNGO



elegantný dekoratívny rám



použitie dverí s ozdobnými  
lištami ORNATO

od 505 | **621,15**  
cena krídla netto | brutto (EUR)

# PORTA ORNATO

PREMIUM ●●●

## DEKORY

Lak UV Premium Plus 



### ODPORÚČAME!

Zistite, ako môžete svojim dverám jednoducho dodať nový charakter! Venujte pozornosť detailom a pozrite si ozdobné lišty na zárubňu – str. 230



## CENNÍK NETTO | BRUTTO EUR (pozor na PRÍPLATKY)

MODELY	Lak UV Premium Plus
O.1	505   621,15
O.2	538   661,74

## TECHNICKÉ INFORMÁCIE

### KONŠTRUKCIA KRÍDLA

Rámo-panelová konštrukcia. Krídla majú 6 mm hrubé panely a ozdobné rámičky. Príprava na skrátenie maximálne 60 mm. Pre šírku "100" sú potrebné 3 pánty.

### PRÍSLUŠENSTVO

- Polodrážkové dvere: tri štandardné čapové pánty alebo pánty PRIME
- Bezfalcové a reverzne dvere: dva 3D pánty
- Zámok so strieborným alebo zlatým lesklým čelom: na obyčajný kľúč, s kúpeľňovým zámkom alebo prispôbený na cylindrickú vložku
- Okrúhly úchyt (pre posuvné dvere)

**ZÁRUBNE** pozri s. 190-211.

### Odporúčané polodrážkové zárubne:

- PORTA SYSTEM HYDRO PROTECT™ v laku UV Premium Plus
- PORTA SYSTEM ELEGANCE v laku UV Premium Plus
- MINIMAX v laku UV Premium Plus

### Odporúčané bezpolodrážkové zárubne:

- PORTA SYSTEM ELEGANCE HYDRO PROTECT™ v laku UV Premium Plus
- PORTA SYSTEM ELEGANCE v laku UV Premium Plus
- PORTA SYSTEM ELEGANCE 90 stupňov v laku UV Premium Plus
- LEVEL v laku UV Premium Plus

### Odporúčané zárubne s opačnou polodrážkou:

- PORTA SYSTEM s opačnou polodrážkou v laku UV Premium Plus

### POZNÁMKY

- Norma PN EN 14351-2:2018-12.
- Možnosť ľubovoľne kombinovať rozmery dverných krídel pri dvojkrídlových dverách.
- Dvojkrídlové dvere nie sú k dispozícii s magnetickým zámkom.
- Bezfalcové dvojkrídlové dvere majú dvoje aktívne a pasívne krídla vo veľkosti "60" ÷ "100".
- Pánty PRIME alebo 3D pánty – balené so zárubňou.

### PRÍPLATKY

- rozmer "100"	18   22,14
- ventilačný podrez	13   15,99
- čierny zámok a čierne čapové pánty	7   8,61
- magnetický zámok s čelom z nehrdzavejúcej ocele	16   19,68
- čierny magnetický zámok a čierne čapové pánty vo falcových dverách.	21   25,83
- čierny alebo biely magnetický zámok na bezfalcové dvere.	21   25,83
- zlatý magnetický zámok	28   34,44
- bezfalcové krídlo, tretí 3D pánt, farba strieborná, biela, čierna (príplatok k cene zárubne)	37   45,51
- bezfalcové krídla, tretí 3D pánt, zlatá farba (príplatok k cene zárubne)	42   51,66
- bezfalcové krídla, 3D pánty, zlatá farba (príplatok k cene zárubne)	19   23,37
- opačná polodrážka - príplatok k cene krídla	70   86,10
- opačná polodrážka - tretí 3D pánt, biely, čierny (príplatok k cene zárubne)	73   89,79
- opačná polodrážka - tretí 3D pánt, farba strieborná (príplatok k cene zárubne)	63   77,49
- opačná polodrážka - 3D pánty, zlatá farba (príplatok k cene zárubne)	19   23,37
- opačná polodrážka - tretí 3D pánt, zlatá farba (príplatok k cene zárubne)	77   94,71
- posuvné dvere - pozdĺžne madlo	27   33,21
- posuvné dvere - hákový zámok s bočnými madlami	58   71,34
- kľučka so štítom	(str. 217)





PORTA FACTOR 3, biela, kľučka ORGANIC čierna štruktúra



ODOLNÁ  
FARBA



ODPORÚČAME  
PRE ALERGIKOV  
A DETI




model 0



model 1



model 2



kľučka ORGANIC



detail frézovania



model 3



model 4

od 171 | **210,33**  
cena krídla netto | brutto (EUR)

**PORTA FACTOR**

BUDGET ●○○

## DEKORY

Lak UV Štandard



Biela

## CENNÍK NETTO | BRUTTO EUR (pozor na PRÍPLATKY)

MODELY	Lak UV Štandard
0	171   210,33
1-4	205   252,15

## TECHNICKÉ INFORMÁCIE

### KONŠTRUKCIA KRÍDLA

Výplň tvorí „voština“ alebo dutinková drevotrieska zosilnená vnútorným rámom (za príplatok). Celok je obložený HDF doskou. Výplň z drevotrieskovej dosky štandardne obsahuje prípravu na skrátenie. Veľkosť "110" je k dispozícii len s výplňou z drevotrieskovej dosky. Pri možnosti "zosilnenie pre zatvárač dverí" a šírkach "100" a "110" je potrebný tretí pánt.

### PRÍSLUŠENSTVO

- Falcové dvere: dva alebo tri štandardné čapové pánty, alebo pánty PRIME (za príplatok)
- Bezpolodrážkové dvere, s opačnou polodrážkou: dva 3D pánty
- Zámok: s bežným kľúčom, s kúpeľňovým zámkom alebo prispôbený pre patentovú vložku
- Okrúhla úchytká (pre posuvné dvere)

**ZÁRUBNE** pozri s. 190-211.

### Odporúčané polodrážkové zárubne:

- PORTA SYSTEM **HYDRO PROTECT™** v Lakovanej Fólii Premium
- PORTA SYSTEM v Lakovanej Fólii Premium
- MINIMAX v Lakovanej Fólii Premium
- OCELOVÉ

### Odporúčané bezpolodrážkové zárubne:

- PORTA SYSTEM ELEGANCE **HYDRO PROTECT™** v Lakovanej Fólii Premium
- PORTA SYSTEM ELEGANCE v Lakovanej Fólii Premium
- PORTA SYSTEM ELEGANCE 90 stupňov v Lakovanej Fólii Premium

### Odporúčané zárubne s opačnou polodrážkou:

- PORTA SYSTEM s opačnou polodrážkou v Lakovanej Fólii Premium

### POZNÁMKY

- Norma PN EN 14351-2:2018-12.
- Možnosť ľubovoľne kombinovať rozmery dverných krídel pri dvojkrídlových dverách.
- Dvojkrídlové dvere nie sú k dispozícii s magnetickým zámkom.
- Bezfalcové dvojkrídlové dvere majú dvojce aktivne a pasívne krídla vo veľkosti "60" - "100".
- Pánty PRIME alebo 3D pánty – balené so zárubňou.

### PRÍPLATKY

- rozmer "100", "110"	18   22,14
- príprava na skrátenie (max. 60 mm)	9   11,07
- výplň dutinková drevotrieska	38   46,74
- výplň plná drevotriesková doska	49   60,27
- ventiláčny podrez	13   15,99
- akustický padací prah	32   39,36
- <b>ŠPECIÁLNA PONUKA</b> - akustický balíček	61   75,03
- Pánty PRIME (platí pre vyhradené zárubne)	7   8,61
- zámok PRIME s lesklým čelom (strieborný, alebo zlatý)	4   4,92
- čierny zámok a čierne čapové pánty	7   8,61
- magnetický zámok s čelom z nehrdzavejúcej ocele	16   19,68
- čierny magnetický zámok a čierne čapové pánty vo falcových dverách	21   25,83
- čierny alebo biely magnetický zámok na bezfalcové dvere.	21   25,83
- zlatý magnetický zámok	28   34,44
- bezfalcové krídlo, 3D pánt, farba strieborná, biela, čierna (príplatok k cene zárubne)	37   45,51
- bezfalcové krídla, tretí 3D pánt, zlatá farba (príplatok k cene zárubne)	42   51,66
- bezfalcové krídla, 3D pánty, zlatá farba (príplatok k cene zárubne)	19   23,37
- opačná polodrážka - príplatok k cene krídla	70   86,10
- opačná polodrážka - tretí 3D pánt, biely, čierny (príplatok k cene zárubne)	73   89,79
- opačná polodrážka - tretí 3D pánt, farba strieborná (príplatok k cene zárubne)	63   77,49
- opačná polodrážka - 3D pánty, zlatá farba (príplatok k cene zárubne)	19   23,37
- opačná polodrážka - tretí 3D pánt, zlatá farba (príplatok k cene zárubne)	77   94,71
- posuvné dvere - pozdĺžne madlo	27   33,21
- posuvné dvere - hákový zámok s bočnými madlami	58   71,34
- výstuž pre samozatvárač - potrebný 3 pánt	9   11,07
- kľučka so štítom	(str. 217)



60 - 110



120 - 200



40 mm



AKUSTICKÝ  
BALÍČEK

ZÁRUBNÍ  
HYDRO  
PROTECT™



PORTA ROYAL A, Biela, kľučka FIUMO strieborná



ODPORÚČAME  
PRE ALERGIKOV  
A DETI



PORTA ROYAL  
model A



LONDÝN  
model P



LONDÝN  
model B



LONDÝN  
model C



PORTA ROYAL  
model P



VIEDEŇ  
model P



VIEDEŇ  
model B



VIEDEŇ  
model C

od 176 | **216,48**  
cena krídla netto | brutto (EUR)

# PORTA ROYAL, LONDÝN, VIEDEŇ

BUDGET ●○○

## FARBY PORTA ROYAL, LONDÝN

### Lak Premium



Povrchová úprava dostupná v kolekciách LONDÝN a ROYAL - hladký povrch

## DEKORY LONDÝN, VIEDEŇ

### Lak Štandard



Povrchová úprava dostupná v kolekciách LONDÝN a VIEDEŇ - povrch s viditeľnou kresbou dreva



LONDÝN, VIEDEŇ  
kresba dreva



LONDÝN, ROYAL  
hladký povrch

## CENNÍK NETTO | BRUTTO EUR (pozor na PRÍPLATKY)

ROYAL	Lak Premium	LONDÝN	Lak Premium	LONDÝN, VIEDEŇ	Lak Štandard
A, P	277   340,71	P	274   337,02	P	176   216,48
		O	324   398,52	O	227   279,21
		B	358   440,34	B	261   321,03
		C	378   464,94	C	280   344,40

## TECHNICKÉ INFORMÁCIE

### KONŠTRUKCIA KRÍDLA

Stabilizačná výplň alebo plná drevotriesková doska (PORTA ROYAL - možnosť za príplatok) obojstranne obložená HDF doskou. Pri možnosti "zosilnenie pre zatvárač dverí" je potrebný tretí záves.

### PRÍSLUŠENSTVO

- Falcové dvere (PORTA ROYAL, LONDÝN, VIEDEŇ): dva alebo tri štandardné čapové pánty, alebo pánty PRIME
- Bezfalcové dvere (PORTA ROYAL): dva 3D pánty
- Záмок: pre dózický kľúč, WC blokádu, alebo prispôsobený pre cylindrickú vložku
- Vzor skla: "čínčila" (LONDÝN, VIEDEŇ)
- Okrúhla úchytky (pre posuvné dvere)

### ZÁRUBNE pozri s. 190-211.

#### Odporúčané polodrážkové zárubne:

- PORTA SYSTEM **HYDRO PROTECT™** v povrchovej úprave Portadecor alebo Lakovaná Fólia Premium (PORTA ROYAL, LONDÝN)
- PORTA SYSTEM v povrchovej úprave Portadecor alebo Lakovaná Fólia Premium (PORTA ROYAL, LONDÝN)
- MINIMAX v povrchovej úprave Portadecor alebo Lakovaná Fólia Premium (PORTA ROYAL, LONDÝN)
- OCELOVÉ

#### Odporúčané bezpodrážkové zárubne (PORTA ROYAL):

- PORTA SYSTEM ELEGANCE **HYDRO PROTECT™** v Lakovanej Fólii Premium
- PORTA SYSTEM ELEGANCE v Lakovanej Fólii Premium
- PORTA SYSTEM ELEGANCE 90 stupňov v Lakovanej Fólii Premium
- LEVEL v Lakovanej Fólii Premium

### POZNÁMKY

- Norma PN EN 14351-2:2018-12.
- Možnosť ľubovoľne kombinovať rozmery dverných krídel pri dvojkrídlových dverách.
- Dvojkrídlové dvere nie sú k dispozícii s magnetickým zámkom.
- Bezfalcové dvojkrídlové dvere majú dvojce aktivne a pasívne krídla vo veľkosti "60" - "100".
- LONDÝN, VIEDEŇ: V dôsledku použitia rôznych materiálov môže byť medzi dverami a zárubňou malý farebný rozdiel.
- Pánty PRIME alebo 3D pánty – balené so zárubňou.

### PRÍPLATKY PORTA ROYAL

- príprava na skrátenie (max. 60 mm)	9   11,07
- výplň plná drevotriesková doska	49   60,27
- ventilačný podrez	13   15,99
- akustický padací prah	32   39,36
- čierny záмок a čierne čapové pánty	7   8,61
- magnetický záмок s čelom z nehrdzavejúcej ocele	16   19,68
- čierny magnetický záмок a čierne čapové pánty vo falcových dverách.	21   25,83
- čierny alebo biely magnetický záмок na bezfalcové dvere.	21   25,83
- zlatý magnetický záмок	28   34,44
- <b>Špeciálna ponuka</b> - balíček PRIME	bez príplatku
- bezfalcové krídla, tretí 3D pánt, farba strieborná, biela, čierna (príplatok k cene zárubne)	37   45,51
- bezfalcové krídla, tretí 3D pánt, zlatá farba (príplatok k cene zárubne)	42   51,66
- bezfalcové krídla, 3D pánty, zlatá farba (príplatok k cene zárubne)	19   23,37
- posuvné dvere – pozdĺžne madlo	27   33,21
- posuvné dvere - hákový záмок s bočnými madlami	58   71,34
- výstuž pre samozatvárač - potrebný 3 pánt	9   11,07
- kľučka so štítom	(str. 217)

### PRÍPLATKY LONDÝN, VIEDEŇ

- príprava na skrátenie (max. 60 mm)	9   11,07
- ventilačný podrez	13   15,99
- Pánty PRIME (platí pre vyhradené zárubne)	7   8,61
- záмок PRIME s lesklým čelom (strieborný, alebo zlatý)	4   4,92
- čierny záмок a čierne čapové pánty	7   8,61
- magnetický záмок s čelom z nehrdzavejúcej ocele	16   19,68
- čierny magnetický záмок a čierne čapové pánty vo falcových dverách.	21   25,83
- zlatý magnetický záмок	28   34,44
- posuvné dvere – pozdĺžne madlo	27   33,21
- posuvné dvere - hákový záмок s bočnými madlami	58   71,34
- výstuž pre samozatvárač - potrebný 3 pánt	9   11,07
- kľučka so štítom	(str. 217)





MINIMAX P, Biela s oceľovou zárubňou PORTA SYSTEM, kľučka ELEGANTO strieborná



ODPORÚČAME  
PRE ALERGIKOV  
A DETI



model P



model M



kľučka DORO



sklo "čínčila"



model D



model L



od 159 | **195,57**  
cena krídla netto | brutto (EUR)

**MINIMAX**  
BUDGET ●○○

## DEKORY

Lak Štandard 



Biela

## CENNÍK NETTO | BRUTTO EUR (pozor na PRÍPLATKY)

MODEL	Lak Štandard
P	159   195,57
M	192   236,16
D	210   258,30
L	205   252,15

## TECHNICKÉ INFORMÁCIE

### KONŠTRUKCIA KRÍDLA

Výplň tvorí „voština“ alebo dutinková drevotrieska zosilnená vnútorným rámom (za príplatok). Celok je obložený HDF doskou. Výplň z drevotrieskovej dosky obsahuje prípravu na skrátenie v štandarde. Veľkosť "110" je k dispozícii len s výplňou z drevotriesky, veľkosti zasklenia ako pri "100". Pri možnosti "zosilnenie pre zatvárač dverí" a šírkach "100" a "110" je potrebný tretí pánt.

### ÚPRAVA

Krídla sú k dispozícii vo verzii na samostatné maľovanie v cene MINIMAX Biela. Vzor skla: "čínčila" alebo matné tvrdené (možnosť za príplatok). V dôsledku použitia rôznych materiálov môže byť medzi krídlom a zárubňou nepatrný farebný rozdiel.

### PRÍSLUŠENSTVO

- Dva alebo tri štandardné čapové pánty alebo pánty PRIME (možnosť za príplatok)
- Zámok: s bežným kľúčom, s kúpeľňovým zámkom alebo prispôbený pre patentovú vložku
- Okrúhla úchytka (pre posuvné dvere)

### ZÁRUBNE pozri s. 190-211

- PORTA SYSTEM **HYDRO PROTECT™** v povrchovej úprave Portadecor
- PORTA SYSTEM v povrchovej úprave Portadecor
- MINIMAX - fólia Portadecor
- OCELOVÉ

### POZNÁMKY

- Norma PN EN 14351-2:2018-12
- Možnosť ľubovoľne kombinovať rozmery dverných krídel pri dvojkrídlových dverách.
- Dvojkrídlové dvere nie sú k dispozícii s magnetickým zámkom.
- Pasívne krídlo vo veľkostiach "60" až "100". Pasívne dverné krídlo vo veľkostiach "30", "40", "50" (tzv. predĺženie), len v plnej verzii.

- Bezfalcové dvojkrídlové dvere majú dvoje aktívne a pasívne krídla vo veľkosti "60" - "100".
- Rozmery „80“ a „90“ v investičnej norme pre polodrážkové dvere (svetlý rozmer otvoru 800, 900 mm) dostupný ako štandard – bez príplatku.
- Pánty PRIME – pribalené k zárubni.

### PRÍPLATKY

- rozmer "100", "110"	18   22,14
- príprava na skrátenie (max. 60 mm)	9   11,07
- výplň dutinková drevotrieska	38   46,74
- výplň plná drevotriesková doska	49   60,27
- ventilačný podrez, ventilačné otvory alebo ventilačná mriežka	13   15,99
- akustický padací prah	32   39,36
- <b>Špeciálna ponuka</b> - akustický balíček	61   75,03
- otočenie skla	bez príplatku
- matné tvrdené sklo – model D	19   23,37
- matné tvrdené sklo – model L	11   13,53
- matné tvrdené sklo – model M	6   7,38
- Pánty PRIME (platí pre vyhradené zárubne)	7   8,61
- zámok PRIME s lesklým čelom (strieborný, alebo zlatý)	4   4,92
- čierny zámok a čierne čapové pánty	7   8,61
- magnetický zámok s čelom z nehrdzavejúcej ocele	16   19,68
- čierny magnetický zámok a čierne čapové pánty vo falcových dverách.	21   25,83
- zlatý magnetický zámok	28   34,44
- posuvné dvere – pozdĺžne madlo	27   33,21
- posuvné dvere - hákový zámok s bočnými madlami	58   71,34
- výstuž pre samozatvárač - potrebný 3 pánt	9   11,07
- kľučka so štítom	(str. 217)



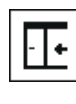
60 - 110



90 - 200



40 mm



AKUSTICKÝ  
BALÍČEK

ZÁRUBNÍ  
HYDRO  
PROTECT™



PORTA GLASS, matné grafitové sklo



TVRDENÉ  
BEZPEČNOSTNÉ  
SKLO



VIAC  
SVETLA




grafitové sklo  
matné



matné sklo




sklo  
priehľadné



strieborný pánt



strieborný zámok



matné sklo  
s lakovanými lištami

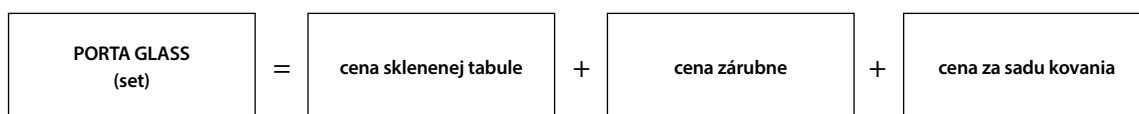


priehľadné sklo  
s lakovanými lištami

od 249 | **306,27**  
cena tabulí netto | **brutto (EUR)**

# PORTA GLASS

OPTIMUM ●●●○



## ■ CENNÍK NETTO | BRUTTO EUR (pozor na PRÍPLATKY)

SKLENENÁ TABUĽA		KOVANIE	strieborná	čierny
priehľadná tabuľa	249   306,27	záмок s kľučkou, pánty	202   248,46	276   339,48
matná tabuľa	267   328,41	záмок prispôsobený na vložku, s kľučkou, pánty	202   248,46	276   339,48
grafitová matná tabuľa	318   391,14	WC záмок s kľučkou, pánty	293   360,39	367   451,41
priehľadná tabuľa s lakovanými lištami	318   391,14			
matná tabuľa s lakovanými lištami	318   391,14			

## ■ TECHNICKÉ INFORMÁCIE

### KRÍDLO

Tabuľa z tvrdného skla, hrúbka 8 mm, s otvormi pripravenými na montáž zámku a pántov.

### PRÍSLUŠENSTVO

- Obyčajný záмок (iba kľučka), s WC zámkom alebo cylindrickým zámkom v striebornej alebo čiernej farbe.
- Dva pánty v striebornej alebo čiernej farbe.

**ZÁRUBNE** pozri s. 190-211.

- PORTA SYSTEM
- OCEĽOVÉ

### POZNÁMKY

- Norma EN 14351-2:2018-12
- Záмок a pánty sú balené samostatne.
- Šírka čiar vo vzoroch s lakovanými lištami - 30 mm. Lišty sú namaľované na jednej strane zo strany pántov (t.j. dvere sa otvárajú smerom k sebe).
- Matné sklo je na jednej strane na strane pántov (t. j. dvere sa otvárajú smerom k sebe).

### PRÍPLATKY

- rozmer "90" 38 | 46,74
-  ventiláčny podrez 24 | 29,52





NATURA LUMIA 1, Čierna, madlo ESTIMA čierne



TVRDENÉ  
BEZPEČNOSTNÉ  
SKLO



VIAC  
SVETLA



INOVATÍVNY  
ZÁMOK PRE  
MADLÁ



DREVENÁ  
KONŠTRUKCIA

NOVINKA



model 1



model 1



model 1



madlo ESTIMA



magnetický zámok

NOVINKA



model 2



model 2



model 2



3D pánt

od 463 | **569,49**  
cena krídla netto | brutto (EUR)

# PORTA LUMIA, NATURA LUMIA

PREMIUM ●●●

## DEKORY PORTA LUMIA

### Lakovaná Fólia Premium



Biela

### Fólia SUPER MATT




Čierna

### Fólia Portaperfect 3D



Dub  
Matný

## SKLÁ



priehľadné



matné



ryhované

## DEKORY NATURA LUMIA

### Naturálna dyha Dub Satin



Dub Biely

### Naturálna Dyha Select



Čierna

### Naturálna dyha



Dub  
Matný

## CENNÍK NETTO | BRUTTO EUR (pozor na PRÍPLATKY)

PORTA LUMIA	Lakovaná Fólia Premium, Super Matt, Portaperfect 3D
1	463   569,49
2	479   589,17

NATURA LUMIA	Nat. Dyha Select, Nat. Naturálna dyha Dub Satin, . Dub Naturálny Matný
1	639   785,97
2	657   808,11

## TECHNICKÉ INFORMÁCIE

### KONŠTRUKCIA KRÍDLA

Vertikálne a horizontálne rámy z borovicového lepeného dreva so šírkou 80 mm. Bez možnosti skrátenia krídla. Výrobok je k dispozícii so sklom s hrúbkou 6 mm: číre tvrdené, matné vrstvené bezpečnostné sklo alebo za príplatok ryhované sklo.

### PRÍSLUŠENSTVO

- 2 bezfalcové pánty 3D
  - magnetický zámok
- Farby kovania: biela, čierna, matná strieborná

### ZÁRUBNE pozri s. 190-211

- PORTA SYSTEM ELEGANCE
- PORTA SYSTEM ELEGANCE 90 stupňov

### POZNÁMKY

- Norma PN EN 14351-2:2018-12
- Pánty pribalené k zárubni.
- Minimálna vzdialenosť vrtania na madlo: 18 mm od skla.
- PORTA LUMIA: Spodná hrana vertikálnych rámov je chránená proti vlhkosti technológiou TechnoPORTA AQUA STOP.

### PRÍPLATKY

- ryhované sklo 65 | 79,95
- dedikovaný protiplech k zárubni (príplatok k cene zárubne) 35 | 43,05
- bezfalcové krídlo, tretí 3D pánt, farba strieborná, biela, čierna (príplatok k cene zárubne) 37 | 45,51
- úchytky (biela alebo čierna) 35 | 43,05



NOVINKA



PORTA LOFT OCELOVÉ, model 2, Champagne, dymové grafitové a ryhované sklo



BEZPEČNOSTNÉ  
LAMINOVANÉ  
SKLO



OCELOVÁ  
KONŠTRUKCIA



ZASKLENIE  
VIAC SVETLA



model 1



model 2

NOVINKA



model 3



model 4



farba champagne,  
ryhované sklo



farba Biela štruktúra,  
číre sklo



farba čierna štruktúra,  
dymové grafitové sklo

od 1304 | **1603,92**  
cena krídla netto | **brutto (EUR)**

# PORTA LOFT OCEĽOVÉ

PREMIUM ●●●


## DEKORY

### Prášková farba



Farba Čierna štruktúra podobná RAL 9005  
Farba Biela štruktúra podobná RAL 9003  
Farba Champagne podobná RAL 1035

## SKLÁ



priehľadné

dymový grafit

ryhované

**K** Máš nápad na vlastný model alebo farbu?  
Prispôbte produkt vašim individuálnym potrebám.  
Over si možnosť realizácie v PORTA KONTRAKT u svojho predajcu.

## CENNÍK NETTO | BRUTTO EUR (pozor na PRÍPLATKY)

Modely	Čierna štruktúra
1,2,4	1418   1744,14
3*	1304   1603,92

\* cena sa vzťahuje na veľkosť „80“

## TECHNICKÉ INFORMÁCIE

### KONŠTRUKCIA KRÍDLA

Oceľové krídlo vo farbe čierna štruktúra, biela štruktúra alebo farbe champagne (práškovo lakované). Prierez rámu 40 mm x 20 mm, vnútorné špalety široké 15 mm. Číre vrstvené bezpečnostné sklo s hrúbkou 6 mm alebo za príplatok dymové grafitové alebo ryhované sklo s hrúbkou 6 mm.

### KOMPLETNÁ SADA

- oceľové krídlo
- dedykovaná oceľová zárubňa
- sada kovania: tri pánty, madlo, magnet

### ZÁRUBŇA

Oceľová zárubňa určená pre tento produkt

### POZNÁMKY

- Norma PN EN 14351-2:2018-12.
- Rozmery nájdete na strane 245 v TABUĽKE 10.

### PRÍPLATKY

- zmena skla na dymový grafit alebo ryhované sklo 147 | 180,81
- model 3, rozmer „90“ 114 | 140,22



NOVINKA

80 - 90



PORTA VERTE HOME N.3, číre sklo, kľučka SIMPLO čierna



ZASKLENIE,  
VIAC SVETLA




AQUA STOP



model B.5



model B.5  
lakované sklo  
priehľadné



kľučka SIMPLO



matné alebo priehľadné sklo  
(za príplatok)



model L.4



model N.3



od 254 | **312,42**  
cena krídla netto | brutto (EUR)

# PORTA VERTE HOME ČIERNE

OPTIMUM ●●●○

## DEKORY

Fólia SUPER MATT

Čierna

## CENNÍK NETTO | BRUTTO EUR (pozor na PRÍPLATKY)

MODEL	Naturálna SUPER MATT
B.5	254   312,42
L.4	254   312,42
N.3	254   312,42

## TECHNICKÉ INFORMÁCIE

### KONŠTRUKCIA KRÍDLA

V závislosti od prevedenia sa krídla skladajú z horizontálnych rámov a tabúl z tvrdeného skla. Sklenená tabuľa s hrúbkou 4 mm. Príprava na skrátenie maximálne 30 mm. V prípade šírky „100“ je potrebný 3 pánt.

### PRÍSLUŠENSTVO

- Zámok dostupný vo variantoch: s bežným kľúčom, s kúpeľňovou blokadou, prispôbený pre cylindrickú vložku alebo bez otvoru na kľúč
- Falcové dvere: tri štandardné čapové pánty, alebo pánty PRIME (možnosť za príplatok)
- Bezfalcové dvere: dva 3D pánty
- Matné alebo priehľadné tvrdené sklo (za príplatok)
- Okrúhla úchytká (pre posuvné dvere)

### ZÁRUBNE pozri s. 190-211.

#### Odporúčané polodrážkové zárubne:

- PORTA SYSTEM **HYDRO PROTECT™**
- PORTA SYSTEM

#### Odporúčané bezpolodrážkové zárubne:

- PORTA SYSTEM ELEGANCE **HYDRO PROTECT™**
- PORTA SYSTEM ELEGANCE
- PORTA SYSTEM ELEGANCE 90 stupňov

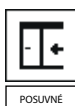
### POZNÁMKY

- Norma PN EN 14351-2:2018-12.
- Možnosť ľubovoľne kombinovať rozmery dverných krídel pri dvojkridlových dverách.
- Dvojkridlové dvere nie sú k dispozícii s magnetickým zámkom.
- Bezfalcové dvojkridlové dvere majú dvoje aktívne a pasívne krídla vo veľkosti "60" ÷ "100".
- Šírka (hrúbka) maľovaných línií na skle modelu B.5 je 25 mm, jednostranný dizajn.

- Číre lakované sklo nie je k dispozícii pre posuvné krídla.
- Pánty PRIME alebo 3D pánty – balené so zárubňou.
- Dolná časť vertikálnych rámov chránená proti vlhkosti technológiou TechnoPORTA AQUA STOP.

### ZA PRÍPLATOK

- rozmer "100" 18 | 22,14
- ventiláčne otvory alebo podrezanie 13 | 15,99
- priehľadné lakované sklo model B.5 35 | 43,05
- priehľadné sklo model B.5 28 | 34,44
- priehľadné sklo model L.4 1 ks. 7 | 8,61
- priehľadné sklo model N.3 1 ks. 11 | 13,53
- pánty PRIME (platí pre vyhradené zárubne) 7 | 8,61
- zámok PRIME s lesklým čelom (strieborný, alebo zlatý) 4 | 4,92
- čierny zámok a čierne čapové pánty 7 | 8,61
- magnetický zámok s čelom z nehrdzavejúcej ocele 16 | 19,68
- čierny magnetický zámok a čierne čapové pánty vo falcových dverách. 21 | 25,83
- čierny alebo biely magnetický zámok na bezfalcové dvere. 21 | 25,83
- zlatý magnetický zámok 28 | 34,44
- bezfalcové krídlo, tretí 3D pánt, farba strieborná, biela, čierna (príplatok k cene zárubne) 37 | 45,51
- bezfalcové krídla, tretí 3D pánt, zlatá farba (príplatok k cene zárubne) 42 | 51,66
- bezfalcové krídla, 3D pánty, zlatá farba (príplatok k cene zárubne) 19 | 23,37
- posuvné dvere – pozdĺžne madlo 27 | 33,21
- posuvné dvere - hákový zámok s bočnými madlami 58 | 71,34
- kľučka so štitom (str. 217)



ZÁRUBNÍ  
HYDRO  
PROTECT™



PORTA HARMONY B.0, Olivová, kľučka LUNGO Čierna



PRISPÔSOBTE  
DVERE PODLAHE  
A NÁBYTKU



V MNOHÝCH  
OBLÚBENÝCH  
FARBÁCH



AQUA STOP



PORTA BALANCE  
model A.0




PORTA BALANCE  
model B.0



PORTA BALANCE  
model B.1



PORTA BALANCE  
model D.0



kľučka LUNGO



elegantný profilovaný panel



PORTA HARMONY  
model A.0



PORTA HARMONY  
model B.0



PORTA HARMONY  
model B.1



PORTA HARMONY  
model B.2

od 272 | **334,56**  
cena krídla netto | brutto (EUR)

# PORTA BALANCE, PORTA HARMONY

OPTIMUM ●●●

## DEKORY


### Povrch Portadecor




### Fólia Portasynchro 3D



### Fólia Portaperfect 3D



### Portalamino



## CENNÍK NETTO | BRUTTO EUR (pozor na PRÍPLATKY)

PORTA BALANCE	Portadecor, Portasynchro 3D	Portaperfect 3D, Portalamino
A.0		
B.0-B.1	285   350,55	318   391,14
D.0-D.3*		

PORTA HARMONY	Portadecor, Portasynchro 3D	Portaperfect 3D, Portalamino
A.0-B.2	272   334,56	305   375,15

\*číslo pri skupine D označuje počet skiel

## TECHNICKÉ INFORMÁCIE

### KONŠTRUKCIA KRÍDLA

V závislosti od konštrukcie sa krídla skladajú z horizontálnych rámov, medzi ktorými sú panely alebo matné sklo z tvrdeného skla s hrúbkou 4 mm. Príprava na skrátene maximálne 30 mm. Pri šírke „100“ je potrebný tretí pánt.

### PRÍSLUŠENSTVO

- Zámok je dostupný v týchto variantoch: s bežným kľúčom, s kúpeľňovým zámkom alebo prispôbený pre cylindrickú vložku
- Falcové dvere: tri štandardné čapové pánty, alebo pánty PRIME (možnosť za príplatok)
- Bezpolodrážkové dvere, s opačnou polodrážkou: dva 3D pánty
- Okrúhla úchytka (pre posuvné dvere)

### ZÁRUBNE pozri s. 190-211

#### Odporúčané polodrážkové zárubne:

- PORTA SYSTEM **HYDRO PROTECT™**
- PORTA SYSTEM
- MINIMAX
- OCEĽOVÉ

#### Odporúčané bezpolodrážkové zárubne:

- PORTA SYSTEM ELEGANCE **HYDRO PROTECT™**
- PORTA SYSTEM ELEGANCE
- PORTA SYSTEM ELEGANCE 90 stupňov
- LEVEL

#### Odporúčané zárubne s opačnou polodrážkou:

- PORTA SYSTEM s opačnou polodrážkou

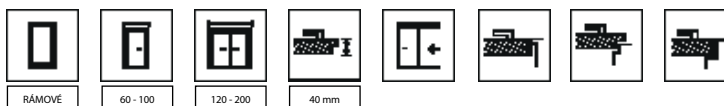
### POZNÁMKY

- Norma PN EN 14351-2:2018-12.
- Možnosť ľubovoľne kombinovať rozmery dverných krídel pri dvojkrídlových dverách.
- Dvojkrídlové dvere nie sú k dispozícii s magnetickým zámkom.

- Bezfalcové dvojkrídlové dvere majú dvoje aktívne a pasívne krídla vo veľkosti "60" ÷ "100".
- Pánty PRIME alebo 3D pánty – balené so zárubňou.
- Dolná časť vertikálnych rámov chránená proti vlhkosti technológiou TechnoPORTA AQUA STOP.

### ZA PRÍPLATOK

- rozmer "100"	18   22,14
- ventilačný podrez	13   15,99
- pánty PRIME (platí pre vyhradené zárubne)	7   8,61
- zámok PRIME s lesklým čelom (strieborný, alebo zlatý)	4   4,92
- čierny zámok a čierne čapové pánty	7   8,61
- magnetický zámok s čelom z nehrdzavejúcej ocele	16   19,68
- čierny magnetický zámok a čierne čapové pánty vo falcových dverách.	21   25,83
- čierny alebo biely magnetický zámok na bezfalcové dvere.	21   25,83
- zlatý magnetický zámok	28   34,44
- bezfalcové krídlo, tretí 3D pánt, farba strieborná, biela, čierna (príplatok k cene zárubne)	37   45,51
- bezfalcové krídla, tretí 3D pánt, zlatá farba (príplatok k cene zárubne)	42   51,66
- bezfalcové krídla, 3D pánty, zlatá farba (príplatok k cene zárubne)	19   23,37
- opačná polodrážka - príplatok k cene krídla	70   86,10
- opačná polodrážka – tretí 3D pánt, biely, čierny (príplatok k cene zárubne)	73   89,79
- opačná polodrážka - tretí 3D pánt, farba strieborná (príplatok k cene zárubne)	63   77,49
- opačná polodrážka – 3D pánty, zlatá farba (príplatok k cene zárubne)	19   23,37
- opačná polodrážka – tretí 3D pánt, zlatá farba (príplatok k cene zárubne)	77   94,71
- posuvné dvere – pozdĺžne madlo	27   33,21
- posuvné dvere – hákový zámok s bočnými madlami	58   71,34
- kľučka so štítom	(str. 217)





PORTA INSPIRE A.0, Wenge White, modul retro, kľučka FIORO strieborná



PRISPŮSOBTE  
DVERE PODLAHE  
A NÁBYTKU



DREVENÁ  
KONŠTRUKCIA



V MNOHÝCH  
OBLÚBENÝCH  
FARBÁCH




AQUA STOP



model A.0



model A.1



model A.1  
so zrkadlom



kľučka FIORO



matné sklo "rámik" - modely  
skupiny A



model C.0



model C.2



model C.4



model C.4  
s čiernym sklom



regulácia čapových nastaviteľných  
3D pántov

od 315 | **387,45**  
cena krídla netto | brutto (EUR)

# PORTA INSPIRE

OPTIMUM ●●●

## DEKORY

### Lakovaná Fólia Premium



\* farba len pri modeloch zo skupiny C


### Povrch Portadecor




### Fólia Portasynchro 3D



### Fólia Portaperfect 3D



### Portalamino




## CENNÍK NETTO | BRUTTO EUR (pozor na PRÍPLATKY)

MODEL	Portadecor, Portasynchro 3D	Portaperfect 3D, Portalamino	Lakovaná Fólia Premium
A.0, A.1	315   387,45	347   426,81	-
C.0-C.4	315   387,45	347   426,81	347   426,81

### ODPORUČAME!

Špeciálna viacvrstvá drevená konštrukcia (možnosť za príplatok).



## TECHNICKÉ INFORMÁCIE

### KONŠTRUKCIA KRÍDLA

V závislosti od prevedenia sa krídla skladajú z horizontálnych rámov, medzi ktorými sú panely alebo matné sklo z tvrdeného skla s hrúbkou 6 mm. Príprava na skrátenie maximálne 60 mm. Pri šírke „100“ je potrebný tretí pánt.

### ÚPRAVA

Model A.1 môže byť vyrobený so zrkadlom na jednej alebo dvoch stranách. Pri výbere krídla so zrkadlom na jednej strane je na druhej strane plochý panel. Matné tvrdené sklo "rámček" alebo matné sklo

### PRÍSLUŠENSTVO

- Zámok je dostupný v týchto variantoch: s bežným kľúčom, s kúpeľňovým zámkom alebo prispôbený pre cylindrickú vložku
- Falcové dvere: tri 3D nastaviteľné čapové pánty
- Bezpolodrážkové dvere, s opačnou polodrážkou: dva 3D pánty
- Okrúhla úchytka (pre posuvné dvere)

### ZÁRUBNE pozri s. 190-211

#### Odporúčané polodrážkové zárubne:

- PORTA SYSTEM **HYDRO PROTECT™**
- PORTA SYSTEM

#### Odporúčané bezpolodrážkové zárubne:

- PORTA SYSTEM ELEGANCE **HYDRO PROTECT™**
- PORTA SYSTEM ELEGANCE
- PORTA SYSTEM ELEGANCE 90 stupňov
- LEVEL

#### Odporúčané zárubne s opačnou polodrážkou:

- PORTA SYSTEM s opačnou polodrážkou

### POZNÁMKY

- Norma PN EN 14351-2:2018-12.
- Možnosť ľubovoľne kombinovať rozmery dverných krídel pri dvojkrídlových dverách.
- Dvojkrídlové dvere nie sú k dispozícii s magnetickým zámkom.
- Bezfalcové dvojkrídlové dvere majú dvoje aktívne a pasívne krídla vo veľkosti "60" ÷ "100".
- Čierne sklo nie je dostupné pri posuvných dverách.
- Pánty pribalené k zárubni.
- Dolná časť vertikálnych rámov chránená proti vlhkosti technológiou TechnoPORTA AQUA STOP.

### ZA PRÍPLATOK

- veľkosť „100“	18   22,14
- viacvrstvá drevená konštrukcia (vertikálne rámy)	16   19,68
- ventilačný podrez	13   15,99
- čierne sklo 1 ks. - model C	9   11,07
- zrkadlo na oboch stranách	105   129,15
- zrkadlo na jednej strane	53   65,19
- magnetický zámok s čelom z nehrdzavejúcej ocele	16   19,68
- čierny alebo biely magnetický zámok na bezfalcové dvere.	21   25,83
- zlatý magnetický zámok	28   34,44
- bezfalcové krídlo, tretí 3D pánt, farba strieborná, biela, čierna (príplatok k cene zárubne)	37   45,51
- bezfalcové krídla, tretí 3D pánt, zlatá farba (príplatok k cene zárubne)	42   51,66
- bezfalcové krídla, 3D pánty, zlatá farba (príplatok k cene zárubne)	19   23,37
- opačná polodrážka - príplatok k cene krídla	70   86,10
- opačná polodrážka – tretí 3D pánt, biely, čierny (príplatok k cene zárubne)	73   89,79
- opačná polodrážka - tretí 3D pánt, farba strieborná (príplatok k cene zárubne)	63   77,49
- opačná polodrážka – 3D pánty, zlatá farba (príplatok k cene zárubne)	19   23,37
- opačná polodrážka – tretí 3D pánt, zlatá farba (príplatok k cene zárubne)	77   94,71
- posuvné dvere – pozdĺžne madlo	27   33,21
- posuvné dvere - hákový zámok s bočnými madlami	58   71,34
- kľučka so štítom	(str. 217)



ZÁRUBNI  
**HYDRO  
PROTECT™**



PORTA KONCEPT A.9, dub Hamilton, strieborná kľučka LAGO



PRISPŮSOBTE  
DVERE PODLAHE  
A NÁBYTKU



DREVENÁ  
KONŠTRUKCIA



V MNOHÝCH  
OBLÚBENÝCH  
FARBÁCH



AQUA STOP

PORTA KONCEPT skupina A



model A.0



model A.3




model A.9



model A.9  
s čiernym sklom



kľučka ELEGANTO



nastavenie čapových pántov  
regulovaných 3D v PORTA KONCEPT

PORTA VERTE PREMIUM skupina D



model D.0



vzor D.2



model D.3



model D.8



matné sklo v modeli D.8

od 290 | **356,70**  
cena krídla netto | brutto (EUR)

# PORTA KONCEPT skupina A, PORTA VERTE Premium skupina D

OPTIMUM ●●●

## DEKORY

### Lakovaná Fólia Premium



### Fólia Portadecor \*



\* Fólia Portadecor len pre PORTA KONCEPT


### Fólia Portasynchro 3D



### Fólia Portaperfect 3D



### Portalamino



### POZNÁMKA

Hľadáte dvere v prírodnej dyhe?  
Pozrite si kolekciu NATURA KONCEPT - str. 122

## CENNÍK NETTO | BRUTTO EUR (pozor na PRÍPLATKY)

PORTA KONCEPT	Portadecor, Portasynchro 3D	Lakovaná Fólia Premium, Portaperfect 3D, Portalamino
A.0-A.9	290   356,70	323   397,29
PORTA VERTE PREMIUM	Portasynchro 3D	Lakovaná Fólia Premium, Portaperfect 3D, Portalamino
D.0-D.8	290   356,70	323   397,29

### ODPORÚČAME!

Špeciálna viacvrstvová drevená konštrukcia v PORTA KONCEPT (možnosť za príplatok)



## TECHNICKÉ INFORMÁCIE

### KONŠTRUKCIA KRÍDLA

V závislosti od prevedenia sa krídla skladajú z horizontálnych rámov, medzi ktorými sú panely alebo matné sklo z tvrdeného skla s hrúbkou 6 mm. Príprava na skrátenie maximálne 60 mm. Pri šírke „100“ je potrebný tretí pánt.

### PRÍSLUŠENSTVO

- Zámok je dostupný v týchto variantoch: s bežným kľúčom, s kúpeľňovým zámkom alebo prispôbený pre cylindrickú vložku
- Polodrážkové dvere: tri 3D nastaviteľné čapové pánty (PORTA KONCEPT), tri čapové pánty štandard alebo PRIME (PORTA VERTE PREMIUM)
- Bezpolodrážkové dvere, s opačnou polodrážkou: dva 3D pánty
- Okrúhla úchytky (pre posuvné dvere)

### ZÁRUBNE pozri s. 190-211

#### Odporúčané polodrážkové zárubne:

- PORTA SYSTEM **HYDRO PROTECT™**
- PORTA SYSTEM

#### Odporúčané bezpolodrážkové zárubne:

- PORTA SYSTEM ELEGANCE **HYDRO PROTECT™**
- PORTA SYSTEM ELEGANCE
- PORTA SYSTEM ELEGANCE 90 stupňov
- LEVEL

#### Odporúčané zárubne s opačnou polodrážkou:

- PORTA SYSTEM s opačnou polodrážkou

### POZNÁMKY

- Norma PN EN 14351-2:2018-12.
- Možnosť ľubovoľne kombinovať rozmery dverných krídel pri dvojkřídlových dverách.
- Dvojkřídlové dvere nie sú k dispozícii s magnetickým zámkom.
- Bezfalcové dvojkřídlové dvere majú dvoje aktívne a pasívne krídla vo veľkosti "60" ÷ "100".

- Čierne sklo nie je dostupné pri posuvných dverách.
- Pánty pribalené k zárubni.
- Dolná časť vertikálnych rámov chránená proti vlhkosti technológiou TechnoPORTA AQUA STOP.

### PRÍPLATKY

- veľkosť „100“	18   22,14
- viacvrstvová drevená konštrukcia (zvislé rámy), PORTA KONCEPT	16   19,68
- ventiláčny podrez	13   15,99
- čierne sklo 1 ks – skupina A PORTA KONCEPT	7   8,61
- čierny zámok a čierne čapové pánty (PORTA VERTE PREMIUM)	7   8,61
- čierny magnetický zámok a čierne čapové pánty vo falcovaných dverách (PORTA VERTE PREMIUM)	21   25,83
- magnetický zámok s čelom z nehrdzavejúcej ocele	16   19,68
- čierny alebo biely magnetický zámok na bezfalcové dvere.	21   25,83
- zlatý magnetický zámok	28   34,44
- <b>ŠPECIÁLNA PONUKA</b> - balíček PRIME (PORTA VERTE PREMIUM)	bez príplatku
- bezfalcové krídlo, tretí 3D pánt, farba strieborná, biela, čierna (príplatok k cene zárubne)	37   45,51
- bezfalcové krídla, tretí 3D pánt, zlatá farba (príplatok k cene zárubne)	42   51,66
- bezfalcové krídla, 3D pánty, zlatá farba (príplatok k cene zárubne)	19   23,37
- opačná polodrážka - príplatok k cene krídla	70   86,10
- opačná polodrážka – tretí 3D pánt, biely, čierny (príplatok k cene zárubne)	73   89,79
- opačná polodrážka - tretí 3D pánt, farba strieborná (príplatok k cene zárubne)	63   77,49
- opačná polodrážka – 3D pánty, zlatá farba (príplatok k cene zárubne)	19   23,37
- opačná polodrážka – tretí 3D pánt, zlatá farba (príplatok k cene zárubne)	77   94,71
- posuvné dvere – pozdĺžne madlo	27   33,21
- posuvné dvere - hákový zámok s bočnými madlami	58   71,34
- kľučka so štitom	(str. 217)





PORTA KONCEPT C.6, biela, kľučka ELEGANTO strieborná



PRISPÔSOBTE  
DVERE PODLAHE  
A NÁBYTKU



DREVENÁ  
KONŠTRUKCIA



V MNOHÝCH  
OBEĽBENÝCH  
FARBÁCH



AQUA STOP



model C.0



model C.2



model C.6



kľučka ELEGANTO



plochý panel




model H.0



model H.2



model H.4



regulácia čapových nastaviteľných  
3D pántov



od 285 | **350,55**  
cena krídla netto | brutto (EUR)

# PORTA KONCEPT, skupina C a H

OPTIMUM ●●●

## DEKORY

### Lakovaná Fólia Premium



### Fólia Portadecor




### Fólia Portasynchro 3D



### Fólia Portaperfect 3D



### Portalamino



### POZNÁMKA


Hľadáte dvere v prírodnej dyhe? Pozrite si kolekciu NATURA KONCEPT - str. 122

## CENNÍK NETTO | BRUTTO EUR (pozor na PRÍPLATKY)

MODEL	Portadecor, Portasynchro 3D	Portaperfect 3D, Portalamino, Lakovaná Fólia Premium
C.0-C.6 H.0-H.4	285   350,55	318   391,14

### ODPORÚČAME!

Špeciálna viacvrstvová drevená konštrukcia (možnosť za príplatok).



## TECHNICKÉ INFORMÁCIE

### KONŠTRUKCIA KRÍDLA

V závislosti od prevedenia sa krídla skladajú z horizontálnych rámov, medzi ktorými sú panely alebo matné sklo z tvrdeného skla s hrúbkou 6 mm. Príprava na skrátenie maximálne 60 mm. Pri šírke „100“ je potrebný tretí pánt.

### PRÍSLUŠENSTVO

- Zámok je dostupný v týchto variantoch: s bežným kľúčom, s kúpeľňovým zámkom alebo prispôbený pre cylindrickú vložku
- Falcové dvere: tri 3D nastaviteľné čapové pánty
- Bezpolodrážkové dvere, s opačnou polodrážkou: dva 3D pánty
- Okrúhla úchytká (pre posuvné dvere)

### ZÁRUBNE pozri s. 190-211

#### Odporúčané polodrážkové zárubne:

- PORTA SYSTEM **HYDRO PROTECT™**
- PORTA SYSTEM

#### Odporúčané bezpolodrážkové zárubne:

- PORTA SYSTEM ELEGANCE **HYDRO PROTECT™**
- PORTA SYSTEM ELEGANCE
- PORTA SYSTEM ELEGANCE 90 stupňov
- LEVEL

#### Odporúčané zárubne s opačnou polodrážkou:

- PORTA SYSTEM s opačnou polodrážkou

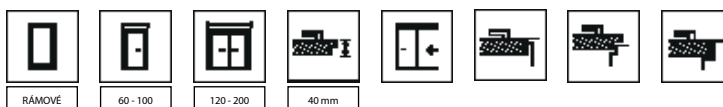
### POZNÁMKY

- Norma PN EN 14351-2:2018-12.
- Možnosť ľubovoľne kombinovať rozmery dverných krídel pri dvojkrídlových dverách.
- Dvojkrídlové dvere nie sú k dispozícii s magnetickým zámkom.

- Bezfalcové dvojkrídlové dvere majú dvoje aktívne a pasívne krídla vo veľkosti "60" ⇒ "100".
- Pánty pribalené k zárubni.
- Dolná časť vertikálnych rámov chránená proti vlhkosti technológiou TechnoPORTA AQUA STOP.

### ZA PRÍPLATOK

- veľkosť „100“ 18 | 22,14
- viacvrstvová drevená konštrukcia (vertikálne rámy) 16 | 19,68
- ventiláčny podrez 13 | 15,99
- magnetický zámok s čelom z nehrdzavejúcej ocele 16 | 19,68
- čierny alebo biely magnetický zámok na bezfalcové dvere. 21 | 25,83
- zlatý magnetický zámok 28 | 34,44
- bezfalcové krídlo, tretí 3D pánt, farba strieborná, biela, čierna (príplatok k cene zárubne) 37 | 45,51
- bezfalcové krídla, tretí 3D pánt, zlatá farba (príplatok k cene zárubne) 42 | 51,66
- bezfalcové krídla, 3D pánty, zlatá farba (príplatok k cene zárubne) 19 | 23,37
- opačná polodrážka - príplatok k cene krídla 70 | 86,10
- opačná polodrážka - tretí 3D pánt, biely, čierny (príplatok k cene zárubne) 73 | 89,79
- opačná polodrážka - tretí 3D pánt, farba strieborná (príplatok k cene zárubne) 63 | 77,49
- opačná polodrážka - 3D pánty, zlatá farba (príplatok k cene zárubne) 19 | 23,37
- opačná polodrážka - tretí 3D pánt, zlatá farba (príplatok k cene zárubne) 77 | 94,71
- posuvné dvere - pozdĺžne madlo 27 | 33,21
- posuvné dvere - hákový zámok s bočnými madlami 58 | 71,34
- kľučka so štítom (str. 217)





PORTA KONCEPT K.3, Dub Anglický Hamilton, kľučka ELEGANTO strieborná



PRISPŮSOBTE  
DVERE PODLAHE  
A NÁBYTKU



DREVENÁ  
KONŠTRUKCIA



V MNOHÝCH  
OBLÚBENÝCH  
FARBÁCH



AQUA STOP


PORTA KONCEPT, skupina K



model K.0



model K.1



model K.3



kľučka ELEGANTO

PORTA VERTE PREMIUM, skupina A




model A.0



model A.1



model A.4



nastavenie 3D regulovaných  
čapových pántov v PORTA KONCEPT

PORTA VERTE PREMIUM, skupina C



model C.0



model C.1



model C.2



plochý panel

od 282 | **346,86**  
cena krídla netto | **brutto (EUR)**

# PORTA KONCEPT, skupina K, PORTA VERTE PREMIUM, skupina A, C

OPTIMUM ●●●

## DEKORY

### Lakovaná Fólia Premium



\* nie je k dispozícii pre PORTA VERTE PREMIUM sk. C

### Fólia Portadecor\*




\* Fólia Portadecor len pre PORTA KONCEPT


### Fólia Portasynchro 3D



### Fólia Portaperfect 3D



### Portalamino



### POZNÁMKA

Hľadáte dvere v prírodnej dyhe? Pozrite si kolekciu NATURA KONCEPT - str. 122

## CENNÍK NETTO | BRUTTO EUR (pozor na PRÍPLATKY)

PORTA KONCEPT	Portadecor, Portasynchro 3D	Portaperfect 3D, Portalamino, Lakovaná Fólia Premium	
K.0-K.3	282   346,86	315   387,45	
PORTA VERTE PREMIUM	Portasynchro 3D	Portaperfect 3D, Portalamino	Lakovaná fólia Premium
A.0-A.4	282   346,86	315   387,45	315   387,45
C.0-C.2	282   346,86	315   387,45	-

### ODPORÚČAME!

Špeciálna viacvrstvá drevená konštrukcia v PORTA KONCEPT (možnosť za príplatok).



## TECHNICKÉ INFORMÁCIE

### KONŠTRUKCIA KRÍDLA

V závislosti od prevedenia sa krídla skladajú z horizontálnych rámov, medzi ktorými sú panely alebo matné sklo z tvrdeného skla s hrúbkou 6 mm. Príprava na skrátenie maximálne 60 mm. Pri šírke „100“ je potrebný tretí pánt.

### PRÍSLUŠENSTVO

- Zámok je dostupný v týchto variantoch: s bežným kľúčom, s kúpeľňovým zámkom alebo prispôbený pre cylindrickú vložku
- Polodrážkové dvere: tri 3D nastaviteľné čapové pánty (PORTA KONCEPT), tri čapové pánty standard alebo PRIME (PORTA VERTE PREMIUM)
- Bezpolodrážkové dvere, s opačnou polodrážkou: dva 3D pánty
- Okrúhla úchytká (pre posuvné dvere)

### ZÁRUBNE pozri s. 190-211

#### Odporúčané polodrážkové zárubne:

- PORTA SYSTEM **HYDRO PROTECT™**
- PORTA SYSTEM

#### Odporúčané bezpolodrážkové zárubne:

- PORTA SYSTEM ELEGANCE **HYDRO PROTECT™**
- PORTA SYSTEM ELEGANCE
- PORTA SYSTEM ELEGANCE 90 stupňov
- LEVEL

#### Odporúčané zárubne s opačnou polodrážkou:

- PORTA SYSTEM s opačnou polodrážkou

### POZNÁMKY

- Norma PN EN 14351-2:2018-12.
- Možnosť ľubovoľne kombinovať rozmery dverných krídel pri dvojkrídlových dverách.
- Dvojkrídlové dvere nie sú k dispozícii s magnetickým zámkom.

### ZA PRÍPLATOK

- rozmer "100" 18 | 22,14
- viacvrstvá drevená konštrukcia (zvislé rámy), PORTA KONCEPT 16 | 19,68
- ventiláčny podrez 13 | 15,99
- čierny zámok a čierne čapové pánty (PORTA VERTE PREMIUM) 7 | 8,61
- čierny magnetický zámok a čierne čapové pánty vo falcovaných dverách (PORTA VERTE PREMIUM) 21 | 25,83
- magnetický zámok s čelom z nehrdzavejúcej ocele 16 | 19,68
- čierny alebo biely magnetický zámok na bezfalcové dvere. 21 | 25,83
- zlatý magnetický zámok 28 | 34,44
- **Špeciálna ponuka** - balíček PRIME (PORTA VERTE PREMIUM) bez príplatku
- bezfalcové krídlo, tretí 3D pánt, farba strieborná, biela, čierna 37 | 45,51 (príplatok k cene zárubne)
- bezfalcové krídla, tretí 3D pánt, zlatá farba (príplatok k cene zárubne) 42 | 51,66
- bezfalcové krídla, 3D pánty, zlatá farba (príplatok k cene zárubne) 19 | 23,37
- opačná polodrážka - príplatok k cene krídla 70 | 86,10
- opačná polodrážka - tretí 3D pánt, biely, čierny (príplatok k cene zárubne) 73 | 89,79
- opačná polodrážka - tretí 3D pánt, farba strieborná (príplatok k cene zárubne) 63 | 77,49
- opačná polodrážka - 3D pánty, zlatá farba (príplatok k cene zárubne) 19 | 23,37
- opačná polodrážka - tretí 3D pánt, zlatá farba (príplatok k cene zárubne) 77 | 94,71
- posuvné dvere - pozdĺžne madlo 27 | 33,21
- posuvné dvere - hákový zámok s bočnými madlami 58 | 71,34
- kľučka so štítom (str. 217)





PORTA VERTE PREMIUM E.5, biela, kľučka ELEGANTO strieborná



PRISPŮSOBTE  
DVERE PODLAHE  
A NÁBYTKU



V MNOHÝCH  
OBLÚBENÝCH  
FARBÁCH



AQUA STOP



model E.0



model E.2



kľučka ELEGANTO



matné sklo



model E.5

model E.5  
s čiernym sklom

čierne sklo

od 264 | **324,72**  
cena krídla netto | brutto (EUR)

# PORTA VERTE PREMIUM, skupina E

OPTIMUM ●●●

## DEKORY

### Lakovaná Fólia Premium



### Povrch Portadecor



### Fólia Portasynchro 3D



### Lak UV Premium Plus



### Fólia Portaperfect 3D



### Portalamino



## CENNÍK NETTO | BRUTTO EUR (pozor na PRÍPLATKY)

MODEL	Portadecor, Portasynchro 3D	Lakovaná Fólia Premium, Portaperfect 3D, Portalamino	NOVINKA Lak UV Premium Plus
E.0-E.5	264   324,72	296   364,08	375   461,25

## TECHNICKÉ INFORMÁCIE

### KONŠTRUKCIA KRÍDLA

V závislosti od prevedenia sa krídla skladajú z horizontálnych rámov, medzi ktorými sú panely alebo matné sklo z tvrdeného skla s hrúbkou 6 mm. Príprava na skrátenie maximálne 60 mm. Pri šírke „100“ je potrebný tretí pánt.

### PRÍSLUŠENSTVO

- Zámok je dostupný v týchto variantoch: s bežným kľúčom, s kúpeľňovým zámkom alebo prispôbený pre cylindrickú vložku
- Falcové dvere: tri štandardné čapové pánty alebo pánty PRIME
- Bezpolodrážkové dvere, s opačnou polodrážkou: dva 3D pánty
- Okrúhla úchytka (pre posuvné dvere)

### ZÁRUBNE pozri s. 190-211

#### Odporúčané polodrážkové zárubne:

- PORTA SYSTEM **HYDRO PROTECT™**
- PORTA SYSTEM
- MINIMAX
- OCELOVÉ

#### Odporúčané bezpolodrážkové zárubne:

- PORTA SYSTEM ELEGANCE **HYDRO PROTECT™**
- PORTA SYSTEM ELEGANCE
- PORTA SYSTEM ELEGANCE 90 stupňov
- LEVEL

#### Odporúčané zárubne s opačnou polodrážkou:

- PORTA SYSTEM s opačnou polodrážkou

### POZNÁMKY

- Norma PN EN 14351-2:2018-12.
- Možnosť ľubovoľne kombinovať rozmery dverných krídel pri dvojkridlových dverách.
- Dvojkridlové dvere nie sú k dispozícii s magnetickým zámkom.
- Bezfalcové dvojkridlové dvere majú dvoje aktívne a pasívne krídla vo veľkosti "60" ÷ "100".

- Čierne sklo nie je dostupné pri posuvných dverách.
- Pánty PRIME alebo 3D pánty – balené so zárubňou.
- Dolná časť vertikálnych rámov chránená proti vlhkosti technológiou TechnoPORTA AQUA STOP.

### PRÍPLATKY

- rozmer "100" 18 | 22,14
- ventilačný podrez 13 | 15,99
- čierne sklo 1ks. 9 | 11,07
- čierny zámok a čierne čapové pánty 7 | 8,61
- magnetický zámok s čelom z nehrdzavejúcej ocele 16 | 19,68
- čierny magnetický zámok a čierne čapové pánty vo falcových dverách. 21 | 25,83
- čierny alebo biely magnetický zámok na bezfalcové dvere. 21 | 25,83
- zlatý magnetický zámok 28 | 34,44
- **ŠPECIÁLNA PONUKA** - balíček PRIME bez príplatku
- bezfalcové krídlo, tretí 3D pánt, farba strieborná, biela, čierna (príplatok k cene zárubne) 37 | 45,51
- bezfalcové krídla, tretí 3D pánt, zlatá farba (príplatok k cene zárubne) 42 | 51,66
- bezfalcové krídla, 3D pánty, zlatá farba (príplatok k cene zárubne) 19 | 23,37
- opačná polodrážka – príplatok k cene krídla 70 | 86,10
- opačná polodrážka – tretí 3D pánt, biely, čierny (príplatok k cene zárubne) 73 | 89,79
- opačná polodrážka – tretí 3D pánt, farba strieborná (príplatok k cene zárubne) 63 | 77,49
- opačná polodrážka – 3D pánty, zlatá farba (príplatok k cene zárubne) 19 | 23,37
- opačná polodrážka – tretí 3D pánt, zlatá farba (príplatok k cene zárubne) 77 | 94,71
- posuvné dvere – pozdĺžne madlo 27 | 33,21
- posuvné dvere - hákový zámok s bočnými madlami 58 | 71,34
- kľučka so štitom (str. 217)





PORTA VERTE HOME M.1, dub Mauvella, kľučka ELEGANTO čierna



PRISPŮSOBTE  
DVERE PODLAHE  
A NÁBYTKU



V MNOHÝCH  
OBLÚBENÝCH  
FARBÁCH



AQUA STOP



model E.0



model M.1



model M.2



model B.0




model B.1



model B.5

NOVINKA




model B.5  
lakované sklo  
Priehľadné



model E.1



model E.5



model E.0  
tabuľa



kľučka ELEGANTO



špeciálne matné sklo  
s priehľadnými pruhmi  
v modeli B.5



možnosť s čiernou magnetickou  
tabuľou na kreslenie kriedovými  
fixkami (možnosť dostupná  
v modeli E.0 z jednej strany, len  
v polodrážkovej verzii)

od 220 | **270,60**  
cena krídla netto | brutto (EUR)

# PORTA VERTE HOME, skupina B, E a M

BUDGET ●○○

## DEKORY

### Lakovaná Fólia Premium\*



\* Lakovaná Fólia Premium len v skupine B

### Povrch Portadecor




### Fólia Portasynchro 3D



### Fólia Portaperfect 3D



### Portalamino\*



\* Fólia Portalamino len v skupine B

## CENNÍK NETTO | BRUTTO EUR (pozor na PRÍPLATKY)

MODEL	Portadecor, Portasynchro 3D	Lakovaná. Fólia Premium, Portaperfect 3D, Portalamino
B.0-B.7	220   270,60	282   346,86

MODEL	Portadecor, Portasynchro 3D	Portaperfect 3D
E.0	220   270,60	254   312,42
E.0 TABUĽA	292   359,16	326   400,98
E.1, E.5	251   308,73	285   350,55
M.1	251   308,73	285   350,55
M.2	282   346,86	316   388,68

## TECHNICKÉ INFORMÁCIE

### KONŠTRUKCIA KRÍDLA

V závislosti od konštrukcie sa krídla skladajú z horizontálnych rámov, medzi ktorými sú panely alebo matné sklo z tvrdeného skla s hrúbkou 4 mm. Číre sklo je dostupné v modeloch M.1, M.2 a B.5 a v B.5 je k dispozícii aj sklo s lakovanými muntinami. Príprava na skrátenie maximálne 30 mm. Pri šírke „100“ je potrebný tretí pánt.

### PRÍSLUŠENSTVO

- Zámok dostupný vo variantoch: s bežným kľúčom, s kúpeľňovou blokádou, prispôbený pre cylindrickú vložku alebo bez otvoru na kľúč
- Falcové dvere: tri štandardné čapové pánty, alebo pánty PRIME (možnosť za príplatok)
- Bezfalcové dvere: dva 3D pánty
- Okrúhla úchytka (pre posuvné dvere)

### ZÁRUBNE pozri s. 190-211

#### Odporúčané polodrážkové zárubne:

- PORTA SYSTEM **HYDRO PROTECT™**
- PORTA SYSTEM
- MINIMAX
- OCEĽOVÉ

#### Odporúčané bezpodrážkové zárubne:

- PORTA SYSTEM ELEGANCE **HYDRO PROTECT™**
- PORTA SYSTEM ELEGANCE
- PORTA SYSTEM ELEGANCE 90 stupňov
- LEVEL

### POZNÁMKY

- Norma PN EN 14351-2:2018-12.
- Možnosť ľubovoľne kombinovať rozmery dverných krídel pri dvojkrídlových dverách.
- Dvojkrídlové dvere nie sú k dispozícii s magnetickým zámkom.

- Bezfalcové dvojkrídlové dvere majú dvoje aktívne a pasívne krídla vo veľkosti "60" ÷ "100".
- Šírka (hrúbka) malovaných línií na skle modelu B.5 je 25 mm, jednostranný dizajn.
- Číre lakované sklo nie je k dispozícii pre posuvné krídla.
- Model E.0 s tabuľou nie je dostupný vo veľkosti "100"
- Pánty PRIME alebo 3D pánty – balené so zárubňou.
- Dolná časť vertikálnych rámov chránená proti vlhkosti technológiou TechnoPORTA AQUA STOP.

### ZA PRÍPLATOK

- rozmer "100" 18 | 22,14
- priehľadné lakované sklo model B.5 35 | 43,05
- priehľadné sklo model B.5 28 | 34,44
- ventilačné otvory alebo podrezanie 13 | 15,99
- Pánty PRIME (platí pre vyhradené zárubne) 7 | 8,61
- zámok PRIME s lesklým čelom (strieborný, alebo zlatý) 4 | 4,92
- čierny zámok a čierne čapové pánty 7 | 8,61
- magnetický zámok s čelom z nehrdzavejúcej ocele 16 | 19,68
- čierny magnetický zámok a čierne čapové pánty vo falcových dverách. 21 | 25,83
- čierny alebo biely magnetický zámok na bezfalcové dvere. 21 | 25,83
- zlatý magnetický zámok 28 | 34,44
- bezfalcové krídlo, tretí 3D pánt, farba strieborná, biela, čierna (príplatok k cene zárubne) 37 | 45,51
- bezfalcové krídla, tretí 3D pánt, zlatá farba (príplatok k cene zárubne) 42 | 51,66
- bezfalcové krídla, 3D pánty, zlatá farba (príplatok k cene zárubne) 19 | 23,37
- posuvné dvere – pozdĺžne madlo 27 | 33,21
- posuvné dvere – hákový zámok s bočnými madlami 58 | 71,34
- kľučka so štitom (str. 217)



ZÁRUBŇI  
**HYDRO  
PROTECT™**



PORTA VERTE HOME C.5, Dub matný, kľučka SIMPLO, čierna



PRISPŌSBTE  
DVERE PODLAHE  
A NÁBYTKU



V MNOHÝCH  
OBLÚBENÝCH  
FARBÁCH



AQUA STOP



model C.0




model C.2




model C.4



model C.5



kľučka SIMPLO



tvrdené matné sklo



model D.0



vzor D.2



model D.7



od 220 | **270,60**  
cena krídla netto | brutto (EUR)

# PORTA VERTE HOME, skupina C a D

BUDGET ●○○

## DEKORY

### Lakovaná Fólia Premium



### Povrch Portadecor



### Fólia Portasynchro 3D



### Fólia Portaperfect 3D



### Portalamino



## CENNÍK NETTO | BRUTTO EUR (pozor na PRÍPLATKY)

MODEL	Portadecor, Portasynchro 3D	Lakovaná Fólia Premium, Portaperfect 3D, Portalamino
C.0 - C.5	220   270,60	263   323,49
D.0 - D.7	220   270,60	276   339,48

## TECHNICKÉ INFORMÁCIE

### KONŠTRUKCIA KRÍDLA

V závislosti od konštrukcie sa krídla skladajú z horizontálnych rámov, medzi ktorými sú panely alebo matné sklo z tvrdeného skla s hrúbkou 4 mm. Príprava na skrátenie maximálne 30 mm. Pri šírke „100“ je potrebný tretí pánt.

### PRÍSLUŠENSTVO

- Zámok dostupný vo variantoch: s bežným kľúčom, s kúpeľňovou blokádou, prispôbený pre cylindrickú vložku alebo bez otvoru na kľúč
- Falcové dvere: tri štandardné čapové pánty, alebo pánty PRIME (možnosť za príplatok)
- Bezfalcové dvere: dva 3D pánty
- Okrúhla úchytka (pre posuvné dvere)

### ZÁRUBNE pozri s. 190-211

#### Odporúčané polodrážkové zárubne:

- PORTA SYSTEM **HYDRO PROTECT™**
- PORTA SYSTEM
- MINIMAX
- OCELOVÉ

#### Odporúčané bezpolodrážkové zárubne:

- PORTA SYSTEM ELEGANCE **HYDRO PROTECT™**
- PORTA SYSTEM ELEGANCE
- PORTA SYSTEM ELEGANCE 90 stupňov
- LEVEL

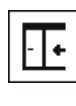
### POZNÁMKY

- Norma PN EN 14351-2:2018-12.
- Možnosť ľubovoľne kombinovať rozmery dverných krídel pri dvojkrídlových dverách.
- Dvojkrídlové dvere nie sú k dispozícii s magnetickým zámkom.

- Bezfalcové dvojkrídlové dvere majú dvoje aktívne a pasívne krídla vo veľkosti "60" ÷ "100".
- Pánty PRIME alebo 3D pánty – balené so zárubňou.
- Dolná časť vertikálnych rámov chránená proti vlhkosti technológiou TechnoPORTA AQUA STOP.

### PRÍPLATKY

- rozmer "100" 18 | 22,14
- ventilačné otvory alebo podrezanie 13 | 15,99
- pánty PRIME (platí pre vyhradené zárubne) 7 | 8,61
- zámok PRIME s lesklým čelom (strieborný, alebo zlatý) 4 | 4,92
- čierny zámok a čierne čapové pánty 7 | 8,61
- magnetický zámok s čelom z nehrdzavejúcej ocele 16 | 19,68
- čierny magnetický zámok a čierne čapové pánty vo falcových dverách. 21 | 25,83
- čierny alebo biely magnetický zámok na bezfalcové dvere. 21 | 25,83
- zlatý magnetický zámok 28 | 34,44
- bezfalcové krídlo, tretí 3D pánt, farba strieborná, biela, čierna (príplatok k cene zárubne) 37 | 45,51
- bezfalcové krídla, tretí 3D pánt, zlatá farba (príplatok k cene zárubne) 42 | 51,66
- bezfalcové krídla, 3D pánty, zlatá farba (príplatok k cene zárubne) 19 | 23,37
- posuvné dvere – pozdĺžne madlo 27 | 33,21
- posuvné dvere – hákový zámok s bočnými madlami 58 | 71,34
- kľučka so štítom (str. 217)





PORTA VERTE HOME G.4, biela, kľučka ELEGANTO strieborná



PRISPÔSOBTE  
DVERE PODLAHE  
A NÁBYTKU



V MNOHÝCH  
OBLÚBENÝCH  
FARBÁCH



AQUA STOP



model G.0



model G.2




model G.4



model G.4  
s čiernym sklom



kľučka ELEGANTO



zasklenie v modeli G.4

PRI KÚPE SETU: KRÍDLO SKUPINA M A ZÁRUBŇA



EUFORIA

alebo



DORO

alebo



SEGURA

+

rozeta  
na kľúč  
alebo  
rozeta  
patent  
alebo  
kúpeľňová  
rozeta

**KĽUČKA  
IBA ZA  
0,01€**

od 220 | **270,60**  
cena krídla netto | brutto (EUR)

# PORTA VERTE HOME, skupina G

BUDGET ●○○

## DEKORY

### Povrch Portadecor



### Fólia Portasynchro 3D



### Fólia Portaperfect 3D



## CENNÍK NETTO | BRUTTO EUR (pozor na PRÍPLATKY)

MODEL	Portadecor, Portasynchro 3D	Portaperfect 3D
G.0 - G.4	220   270,60	254   312,42

## TECHNICKÉ INFORMÁCIE

### KONŠTRUKCIA KRÍDLA

V závislosti od prevedenia sa krídla skladajú z horizontálnych rámov, medzi ktorými sú panely alebo matné tvrdené sklo s hrúbkou 4 mm. Príprava na skrátenie maximálne 30 mm. Pri šírke „100“ je potrebný tretí pánt.

### PRÍSLUŠENSTVO

- Zámok dostupný vo variantoch: s bežným kľúčom, s kúpeľňovou blokádou, prispôbený pre cylindrickú vložku alebo bez otvoru na kľúč
- Falcové dvere: tri štandardné čapové pánty, alebo pánty PRIME (možnosť za príplatok)
- Bezfalcové dvere: dva 3D pánty
- Okrúhla úchytky (pre posuvné dvere)

### ZÁRUBNE pozri s. 190-211.

#### Odporúčané polodrážkové zárubne:

- PORTA SYSTEM **HYDRO PROTECT™**
- PORTA SYSTEM
- MINIMAX
- OCEĽOVÉ

#### Odporúčané bezpolodrážkové zárubne:

- PORTA SYSTEM ELEGANCE **HYDRO PROTECT™**
- PORTA SYSTEM ELEGANCE
- PORTA SYSTEM ELEGANCE 90 stupňov
- LEVEL

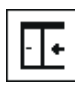
### POZNÁMKY

- Norma PN EN 14351-2:2018-12.
- Možnosť ľubovoľne kombinovať rozmery dverných krídel pri dvojkrídlových dverách.
- Dvojkrídlové dvere nie sú k dispozícii s magnetickým zámkom.

- Bezfalcové dvojkrídlové dvere majú dvoje aktívne a pasívne krídla vo veľkosti "60" ÷ "100".
- Čierne sklo nie je dostupné pri posuvných dverách.
- Pánty PRIME alebo 3D pánty – balené so zárubňou.
- Dolná časť vertikálnych rámov chránená proti vlhkosti technológiou TechnoPORTA AQUA STOP.

### PRÍPLATKY

- rozmer "100"	18   22,14
- čierne sklo 1 ks	9   11,07
- ventilačné otvory alebo podrezanie	13   15,99
- pánty PRIME (platí pre vyhradené zárubne)	7   8,61
- zámok PRIME s lesklým čelom (strieborný, alebo zlatý)	4   4,92
- čierny zámok a čierne čapové pánty	7   8,61
- magnetický zámok s čelom z nehrdzavejúcej ocele	16   19,68
- čierny magnetický zámok a čierne čapové pánty vo falcových dverách.	21   25,83
- čierny alebo biely magnetický zámok na bezfalcové dvere.	21   25,83
- zlatý magnetický zámok	28   34,44
- bezfalcové krídlo, tretí 3D pánt, farba strieborná, biela, čierna (príplatok k cene zárubne)	37   45,51
- bezfalcové krídla, tretí 3D pánt, zlatá farba (príplatok k cene zárubne)	42   51,66
- bezfalcové krídla, 3D pánty, zlatá farba (príplatok k cene zárubne)	19   23,37
- posuvné dvere – pozdĺžne madlo	27   33,21
- posuvné dvere - hákový zámok s bočnými madlami	58   71,34
- kľučka so štítom	(str. 217)





PORTA VERTE HOME H.5, Dub Naturálny



PRISPŮSOBTE  
DVERE PODLAHE  
A NÁBYTKU



V MNOHÝCH  
OBLÚBENÝCH  
FARBÁCH



AQUA STOP



model H.0




model H.2



model H.5



model H.5  
s čiernym sklom



kľučka EUFORIA




panel v modeli H.0



model J.0



model J.2



model J.6



model J.6  
s čiernym sklom



panel v modeli J.0

od 220 | **270,60**  
cena krídla netto | brutto (EUR)

# PORTA VERTE HOME, skupina H a J


BUDGET ●○○

## DEKORY


### Povrch Portadecor



### Fólia Portasynchro 3D



### Fólia Portaperfect 3D



### PRI KÚPE SETU: KRÍDLO SKUPINA H A ZÁRUBŇA



## CENNÍK NETTO | BRUTTO EUR (pozor na PRÍPLATKY)

MODELY	Portadecor, Portasynchro 3D	Portaperfect 3D
H.0 - H.5 J.0 - J.6	220   270,60	254   312,42

## TECHNICKÉ INFORMÁCIE

### KONŠTRUKCIA KRÍDLA

V závislosti od konštrukcie sa krídla skladajú z horizontálnych rámov, medzi ktorými sú panely alebo matné sklo z tvrdeného skla s hrúbkou 4 mm. Príprava na skrátenie maximálne 30 mm. Pri šírke „100“ je potrebný tretí pánt.

### PRÍSLUŠENSTVO

- Zámok dostupný vo variantoch: s bežným kľúčom, s kúpeľňovou blokádou, prispôbený pre cylindrickú vložku alebo bez otvoru na kľúč
- Falcové dvere: tri štandardné čapové pánty, alebo pánty PRIME (možnosť za príplatok)
- Bezfalcové dvere: dva 3D pánty
- Okrúhla úchytká (pre posuvné dvere)

### ZÁRUBNE pozri s. 190-211

#### Odporúčané polodrážkové zárubne:

- PORTA SYSTEM **HYDRO PROTECT™**
- PORTA SYSTEM
- MINIMAX
- OCELOVÉ

#### Odporúčané bezpodrážkové zárubne:

- PORTA SYSTEM ELEGANCE **HYDRO PROTECT™**
- PORTA SYSTEM ELEGANCE
- PORTA SYSTEM ELEGANCE 90 stupňov
- LEVEL

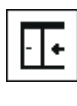
### POZNÁMKY

- Norma PN EN 14351-2:2018-12.
- Možnosť ľubovoľne kombinovať rozmery dverných krídel pri dvojkrídlových dverách.

- Dvojkrídlové dvere nie sú k dispozícii s magnetickým zámkom.
- Bezfalcové dvojkrídlové dvere majú dvoje aktívne a pasívne krídla vo veľkosti "60" ÷ "100".
- Čierne sklo nie je dostupné pri posuvných dverách.
- Pánty PRIME alebo 3D pánty – balené so zárubňou.
- Dolná časť vertikálnych rámov chránená proti vlhkosti technológiou TechnoPORTA AQUA STOP.

### PRÍPLATKY

- rozmer "100"	18   22,14
- ventilačné otvory alebo podrezanie	13   15,99
- čierne sklo 1 ks	9   11,07
- pánty PRIME (platí pre vyhradené zárubne)	7   8,61
- zámok PRIME s lesklým čelom (strieborný, alebo zlatý)	4   4,92
- čierny zámok a čierne čapové pánty	7   8,61
- magnetický zámok s čelom z nehrdzavejúcej ocele	16   19,68
- čierny magnetický zámok a čierne čapové pánty vo falcových dverách.	21   25,83
- čierny alebo biely magnetický zámok na bezfalcové dvere.	21   25,83
- zlatý magnetický zámok	28   34,44
- bezfalcové krídlo, tretí 3D pánt, farba strieborná, biela, čierna (príplatok k cene zárubne)	37   45,51
- bezfalcové krídla, tretí 3D pánt, zlatá farba (príplatok k cene zárubne)	42   51,66
- bezfalcové krídla, 3D pánty, zlatá farba (príplatok k cene zárubne)	19   23,37
- posuvné dvere – pozdĺžne madlo	27   33,21
- posuvné dvere – hákový zámok s bočnými madlami	58   71,34
- kľučka so štítom	(str. 217)





PORTA VERTE HOME N.0 a N.3, Dub Tmavý Matný, kľučka DORO čierna



PRISŔOBBTE  
DVERE PODLAHE  
A NÁBYTKU



V MNOHÝCH  
OBLÚBENÝCH  
FARBÁCH



AQUA STOP



model L.0



model L.1



model L.3



model L.4



kľučka ELEGANTO



panel v modeli L.0



model N.0



model N.1



model N.2



model N.3



panel v modeli N.0

od 220 | **270,60**  
cena krídla netto | brutto (EUR)

# PORTA VERTE HOME, skupina L a N

BUDGET ●○○

## DEKORY

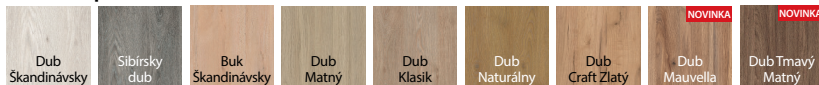
### Povrch Portadecor



### Fólia Portasynchro 3D



### Fólia Portaperfect 3D



## CENNÍK NETTO | BRUTTO EUR (pozor na PRÍPLATKY)

MODEL	Portadecor, Portasynchro 3D	Portaperfect 3D
L.0 - L.4	220   270,60	254   312,42
N.0 - N.3	220   270,60	254   312,42

## TECHNICKÉ INFORMÁCIE

### KONŠTRUKCIA KRÍDLA

V závislosti od konštrukcie sa krídla skladajú z horizontálnych rámov, medzi ktorými sú panely alebo matné sklo z tvrdeného skla s hrúbkou 4 mm. Príprava na skrátenie maximálne 30 mm. Pri šírke „100“ je potrebný tretí pánt.

### PRÍSLUŠENSTVO

- Zámok dostupný vo variantoch: s bežným kľúčom, s kúpeľňovou blokádou, prispôbený pre cylindrickú vložku alebo bez otvoru na kľúč
- Falcové dvere: tri štandardné čapové pánty, alebo pánty PRIME (možnosť za príplatok)
- Bezfalcové dvere: dva 3D pánty
- Okrúhla úchytká (pre posuvné dvere)

### ZÁRUBNE pozri s. 190-211

#### Odporúčané polodrážkové zárubne:

- PORTA SYSTEM **HYDRO PROTECT™**
- PORTA SYSTEM
- MINIMAX
- OCEĽOVÉ

#### Odporúčané bezpodrážkové zárubne:

- PORTA SYSTEM ELEGANCE **HYDRO PROTECT™**
- PORTA SYSTEM ELEGANCE
- PORTA SYSTEM ELEGANCE 90 stupňov
- LEVEL

### POZNÁMKY

- Norma PN EN 14351-2:2018-12.
- Možnosť ľubovoľne kombinovať rozmery dverných krídel pri dvojkrídlových dverách.
- Dvojkrídlové dvere nie sú k dispozícii s magnetickým zámkom.

- Bezfalcové dvojkrídlové dvere majú dvoje aktívne a pasívne krídla vo veľkosti "60" ÷ "100".
- Pánty PRIME alebo 3D pánty – balené so zárubňou.
- Dolná časť vertikálnych rámov chránená proti vlhkosti technológiou TechnoPORTA AQUA STOP.

### PRÍPLATKY

- rozmer "100" 18 | 22,14
- priehľadné sklo modely zo sk. L - 1 ks. 22 | 27,06
- priehľadné sklo modely zo sk. N - 1 ks. 11 | 13,53
- ventilačné otvory alebo podrezanie 13 | 15,99
- Pánty PRIME (platí pre vyhradené zárubne) 7 | 8,61
- zámok PRIME s lesklým čelom (strieborný, alebo zlatý) 4 | 4,92
- čierny zámok a čierne čapové pánty 7 | 8,61
- magnetický zámok s čelom z nehrdzavejúcej ocele 16 | 19,68
- čierny magnetický zámok a čierne čapové pánty vo falcových dverách. 21 | 25,83
- čierny alebo biely magnetický zámok na bezfalcové dvere. 21 | 25,83
- zlatý magnetický zámok 28 | 34,44
- bezfalcové krídlo, tretí 3D pánt, farba strieborná, biela, čierna (príplatok k cene zárubne) 37 | 45,51
- bezfalcové krídla, tretí 3D pánt, zlatá farba (príplatok k cene zárubne) 42 | 51,66
- bezfalcové krídla, 3D pánty, zlatá farba (príplatok k cene zárubne) 19 | 23,37
- posuvné dvere – pozdĺžne madlo 27 | 33,21
- posuvné dvere - hákový zámok s bočnými madlami 58 | 71,34
- kľučka so štítom (str. 217)



ZÁRUBNÍ  
**HYDRO  
PROTECT™**



PORTA UNI COLOR MODERN s čiernym sklom, Kašmír Matt, kľučka LAGO čierna



BEZPEČNOSTNÉ  
LAMINOVANÉ  
SKLO



NA DETAILOCH  
ZÁLEŽÍ



ODOLNÁ  
POVRCHOVÁ  
ÚPRAVA




model 1.1



model 4.A



model H.1



kľučka MODERNO



Čierna intarzia  
k dispozícii sú aj intarzie  
strieborné a zlaté



model F.1



model L.1



model I.1




od 212 | **260,76**  
cena krídla netto | brutto (EUR)

# PORTA UNI COLOR MODERN


OPTIMUM ●●●

## DEKORY

### Lakovaná fólia Matt



### PRI KÚPE SETU: KRÍDLO SKUPINA M A ZÁRUBŇA



## CENNÍK NETTO | BRUTTO EUR (pozor na PRÍPLATKY)

MODEL	Lakovaná Fólia Mat
1.1	212   260,76
H.1, F.1, L.1, I.1	280   344,40
4.A	386   474,78

## TECHNICKÉ INFORMÁCIE

### KONŠTRUKCIA KRÍDLA

Výplň tvorí „voština“ alebo dutinková drevotrieska zosilnená vnútorným rámom (za príplatok). Celok je obložený HDF doskou. Výplň z drevotrieskovej dosky obsahuje prípravu na skrátenie v štandarde. Pri možnosti "zosilnenie pre zatvárač dveri" a šírkach "100" a "110" je potrebný tretí pánt. Šírka "110" je k dispozícii len s výplňou z plnej drevotriesky.

### ÚPRAVA

Krídla sú doplnené striebornými, zlatými alebo čiernymi intarziami o šírke 6 mm. Presklené modely s bezpečnostným vrstveným matným alebo čiernym sklom s hrúbkou 8 mm (možnosť za príplatok).

### PRÍSLUŠENSTVO

- Falcové dvere: dva alebo tri štandardné čapové pánty, alebo pánty PRIME (možnosť za príplatok)
- Bezpolodrážkové dvere, s opačnou polodrážkou: dva 3D pánty
- Zámok: s bežným kľúčom, s kúpeľňovým zámkom alebo prispôbobyený pre patentovú vložku
- Okrúhla úchytka (pre posuvné dvere)

### ZÁRUBNE pozri s. 190-211

#### Odporúčané polodrážkové zárubne:

- PORTA SYSTEM **HYDRO PROTECT™**
- PORTA SYSTEM

#### Odporúčané bezpolodrážkové zárubne:

- PORTA SYSTEM ELEGANCE **HYDRO PROTECT™**
- PORTA SYSTEM ELEGANCE
- PORTA SYSTEM ELEGANCE 90 stupňov

#### Odporúčané zárubne s opačnou polodrážkou:

- PORTA SYSTEM s opačnou polodrážkou

### POZNÁMKY

- Norma PN EN 14351-2:2018-12.
- Možnosť ľubovoľne kombinovať rozmery dverných krídel pri dvojkrídlových dverách.

- Dvojkrídlové dvere nie sú k dispozícii s magnetickým zámkom.
- Pasívne krídlo vo veľkostiach "60" až "100". Pasívne dverné krídlo vo veľkostiach "30", "40", "50" (tzv. predĺženie), len v plnej verzii.
- Bezfalcové dvojkrídlové dvere majú dvoje aktívne a pasívne krídla vo veľkosti "60" ÷ "100".
- Šírka "110" nie je k dispozícii pre model 4.A.
- Stály rozmer zasklenia pre model 4.A.
- Pánty PRIME alebo 3D pánty – balené so zárubňou.

### PRÍPLATKY

- čierne sklo - model 4.A	56   68,88
- rozmer "100", "110"	18   22,14
- príprava na skrátenie (max. 60 mm)	9   11,07
- výplň dutinková drevotrieska	38   46,74
- výplň plná drevotriesková doska	49   60,27
- ventiláčny podrez	13   15,99
- akustický padací prah INVEST (nie je k dispozícii pre model 4.A)	48   59,04
- Pánty PRIME (platí pre vyhradené zárubne)	7   8,61
- zámok PRIME s lesklým čelom (strieborný, alebo zlatý)	4   4,92
- čierny zámok a čierne čapové pánty	7   8,61
- magnetický zámok s čelom z nehrdzavejúcej ocele	16   19,68
- čierny magnetický zámok a čierne čapové pánty vo falcovaných dverách.	21   25,83
- čierny alebo biely magnetický zámok na bezfalcové dvere.	21   25,83
- zlatý magnetický zámok	28   34,44
- bezfalcové krídlo, tretí 3D pánt, farba strieborná, biela, čierna (príplatok k cene zárubne)	37   45,51
- bezfalcové krídla, tretí 3D pánt, zlatá farba (príplatok k cene zárubne)	42   51,66
- bezfalcové krídla, 3D pánty, zlatá farba (príplatok k cene zárubne)	19   23,37
- opačná polodrážka – príplatok k cene krídla	70   86,10
- opačná polodrážka – tretí 3D pánt, biely, čierny (príplatok k cene zárubne)	73   89,79
- opačná polodrážka – tretí 3D pánt, farba strieborná (príplatok k cene zárubne)	63   77,49
- opačná polodrážka – 3D pánty, zlatá farba (príplatok k cene zárubne)	19   23,37
- opačná polodrážka – tretí 3D pánt, zlatá farba (príplatok k cene zárubne)	77   94,71
- posuvné dvere – pozdĺžne madlo	27   33,21
- posuvné dvere – hákový zámok s bočnými madlami	58   71,34
- výstuž pre samozatvárač – potrebný 3 pánt	9   11,07
- kľučka so štítom	(str. 217)





PORTA RESIST 1.1, Dub Casella Naturálny, kľučka LAGO čierna



PRISPÔSOBTE  
DVERE PODLAHE  
A NÁBYTKU



ŠTRUKTÚRA  
DREVA



AQUA  
STOP



ODOLNÁ  
POVRCHOVÁ  
ÚPRAVA



ODOLNÝ  
OKRAJ



POVRCH ODOLNÝ  
VOČI POŠKRIABANIU  
PRI LEŠTENÍ A ČISTENÍ

## vertikálna kresba dreva



model 1.1



model 1.2



model 1.3




model 1.4




kľučka LAGO čierna

## horizontálna kresba dreva



model 7.1




model 7.2



model 7.3




model 7.4

Čierna intarzia  
k dispozícii je aj strieborná intarzia

## vertikálna alebo horizontálna kresba dreva:



model B.1\*




model E.1\*



model H.1\*

model 4.A  
k dispozícii aj  
čierné sklo

model 4.B

zasklenie v modeli 4.A dostupné  
aj s čiernym sklom - možnosť  
za príplatok

od 256 | **314,88**  
cena krídla netto | brutto (EUR)

# PORTA RESIST

OPTIMUM ●●●

## DEKORY

Gladstone / Halifax



Overte si možnosti iných modelov cez PORTA KONTRAKT u svojho predajcu.

### ODPORUČAME!

Plochu krídla pokrýva vysoko stlačená doska s veľmi jemnou štruktúrou vlákien. Vďaka svojej vysokej hustote zaručuje vysokú odolnosť proti nárazom, oderu a poškriabaniu.

### ODPORUČAME!

Trieda mechanickej pevnosti 3 je k dispozícii pre modely s výplňou z drevotriesky. Pozrite si aj investičný balíček s dodatočnou triedou mechanickej odolnosti 6 – podrobnosti na str. 235.

## CENNÍK NETTO | BRUTTO EUR (pozor na PRÍPLATKY)

MODEL	Gladstone / Halifax (vertikálne usporiadanie)	MODEL	Gladstone / Halifax (horizontálne usporiadanie)	MODEL	Gladstone / Halifax
1.1	308   378,84	7.1	256   314,88	4.A	404   496,92
1.2	334   410,82	7.2	282   346,86	4.B	446   548,58
1.3	347   426,81	7.3	295   362,85	E.1	318   391,14
1.4	368   452,64	7.4	318   391,14	B.1, H.1	370   455,10

## TECHNICKÉ INFORMÁCIE

### KONŠTRUKCIA KRÍDLA

Výplň tvorí "voština" alebo drevotriesková doska vystužená vnútorným rámom (možnosť za príplatok), modely 1.4, 7.4 - plná drevotrieska, 4.B - dutinková drevotrieska. Celok je obložený HDF doskou. Krídla 4.A, 4.B sú vybavené vrstveným bezpečnostným sklom hrúbky 8 mm, ktoré je konštrukčným prvkom dverného krídla. Výplň z drevotrieskovej dosky obsahuje prípravu na skrátenie v štandarde. Veľkosť "110" je k dispozícii len s výplňou z drevotriesky, veľkosť zasklenia ako pri "100". Pri možnosti "zosilnenie pre samozatvárač" a šírkach "100" a "110" je potrebný tretí pánt.

### ÚPRAVA

hrany krídla sú pokryté ABS páskou. Modely s intarziami sú doplnené striebornými alebo čiernymi vložkami šírky 6 mm.  
Zasklenie - modely sk. 1 a 7: tvrdené matné, priehľadné sklo, modely sk. 4: matné vrstvené bezpečnostné sklo s hrúbkou 8 mm. Model 4.A dá sa objednať s čiernym sklom (možnosť za príplatok).  
Krídlo je opláštené doskou Gladstone/Halifax so synchronnou štruktúrou, zárubňa je pokrytá zodpovedajúcim 0,2 mm CPL laminátom.

### PRÍSLUŠENSTVO

- Falcové dvere: dva alebo tri štandardné čapové pánty alebo pánty PRIME
- Bezpolodrážkové dvere, s opačnou polodrážkou: dva 3D pánty
- Zámok: s bežným kľúčom, s kúpeľňovým zámkom, prispôsobený na cylindrickú vložku
- Okrúhla úchytká (pre posuvné dvere)

### ZÁRUBNE pozri s. 190-211

#### Odporúčané polodrážkové zárubne:

- PORTA SYSTEM **HYDRO PROTECT™**
- PORTA SYSTEM
- MINIMAX
- OCELOVÉ

#### Odporúčané bezpolodrážkové zárubne:

- PORTA SYSTEM ELEGANCE **HYDRO PROTECT™**
- PORTA SYSTEM ELEGANCE
- PORTA SYSTEM ELEGANCE 90 stupňov

#### Odporúčané zárubne s opačnou polodrážkou:

- PORTA SYSTEM s opačnou polodrážkou



### POZNÁMKY

- Norma PN EN 14351-2:2018-12.
- Príprava na skrátenie nie je k dispozícii pre modely sk. 4.
- Rozmer "100" a "110" nie sú k dispozícii pre model 1.4, 7.4.
- Rozmer "110" nie je k dispozícii pre modely sk. 4.
- Stály rozmer zasklenia v modeli 4.A.

- Možnosť ľubovoľne kombinovať rozmery dverných krídel pri dvojkrídlových dverách.
- Dvojkrídlové dvere nie sú k dispozícii s magnetickým zámkom.
- Pasívne krídlo vo veľkostiach "60" až "100". Pasívne dverné krídlo vo veľkostiach "30", "40", "50" (tzv. predĺženie), len v plnej verzii.
- Bezfalcové dvojkrídlové dvere majú dvoje aktívne a pasívne krídla vo veľkosti "60" ÷ "100".
- Rozmery "80" a "90" v investičnom štandarde pre falcové dvere (priechodný rozmer 800, 900 mm) sú k dispozícii v štandarde (platí pre modely sk. 1 a 7) - bez príplatku.
- Pánty PRIME alebo 3D pánty – balené so zárubňou.
- Spodný okraj je chránený proti vlhkosti technológiou TechnoPORTA AQUA STOP.

### PRÍPLATKY

- rozmer "100", "110" 18 | 22,14
- príprava na skrátenie (max. 60 mm) – okrem sk. 4 9 | 11,07
- výplň dutinková drevotrieska 38 | 46,74
- výplň plná drevotriesková doska 49 | 60,27
- ventiláčny podrez 13 | 15,99
- akustický padací prah INVEST 48 | 59,04
- okrúhle okienko - z nehrdz. ocele - model 1.1, 7.1 175 | 215,25
- okrúhle okienko čierne 192 | 236,16
- čierne sklo - model 4.A 56 | 68,88
- otočenie skla bez príplatku 7 | 8,61
- čierny zámok a čierne čapové pánty 16 | 19,68
- magnetický zámok s čelom z nehrdzavejúcej ocele 21 | 25,83
- čierny magnetický zámok a čierne čapové pánty vo falcových dverách. 21 | 25,83
- čierny alebo biely magnetický zámok na bezfalcové dvere. 28 | 34,44
- zlatý magnetický zámok bez príplatku 37 | 45,51
- **ŠPECIÁLNA PONUKA** - balíček PRIME
- bezfalcové krídlo, tretí 3D pánt, farba strieborná, biela, čierna (príplatok k cene zárubne) 42 | 51,66
- bezfalcové krídla, tretí 3D pánt, zlatá farba (príplatok k cene zárubne) 19 | 23,37
- opačná polodrážka - príplatok k cene krídla 70 | 86,10
- opačná polodrážka - tretí 3D pánt, biely, čierny (príplatok k cene zárubne) 73 | 89,79
- opačná polodrážka - tretí 3D pánt, farba strieborná (príplatok k cene zárubne) 63 | 77,49
- opačná polodrážka - 3D pánty, zlatá farba (príplatok k cene zárubne) 19 | 23,37
- opačná polodrážka - tretí 3D pánt, zlatá farba (príplatok k cene zárubne) 77 | 94,71
- posuvné dvere - pozdĺžne madlo 27 | 33,21
- posuvné dvere - hákový zámok s bočnými madlami 58 | 71,34
- investičný balíček (príplatok k zár.) 22 | 27,06
- investičný balíček (príplatok ku krídlu) 22 | 27,06
- výstuž pre samozatvárač - potrebný 3 pánt 9 | 11,07
- kľučka so štítom (str. 217)





PORTA FOCUS 4.A, Orech Naturálny (matný), kľučka LAGO čierna, zárubňa LEVEL (neštandardná verzia PORTA KONTRAKT)



PRISPÔSOBTE  
DVERE PODLAHE  
A NÁBYTKU



V MNOHÝCH  
OBLÚBENÝCH  
FARBÁCH



BEZPEČNOSTNÉ  
LAMINOVANÉ  
SKLO




ODOLNÝ  
OKRAJ



POVRCH ODOLNÝ  
VOČI POŠKRIABANIU  
PRI LEŠTENÍ A ČISTENÍ



ATESTOVANÉ  
CPL



model 4.A



model 4.A  
s čiernym sklom



kľučka ELEGANTO



spojenie so sklom „na hranu“  
krídlo polodrážkové



model 2.0



model 4.B



spojenie so sklom „na hranu“  
krídlo bezpodrážkové

od 346 | **425,58**  
cena krídla netto | brutto (EUR)

# PORTA FOCUS

OPTIMUM ●●●

## DEKORY


### Povrch Portadecor



### Fólia Portasynchro 3D




### Fólia Portaperfect 3D



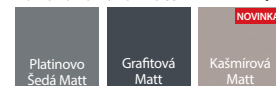
### Laminát CPL HQ 0,2



### Portalamino



### Lakovaná fólia Matt



## CENNÍK NETTO | BRUTTO EUR (pozor na PRÍPLATKY)

MODEL	Portadecor, Portasynchro 3D	Portaperfect 3D, CPL HQ sk. I, Portalamino, Lakovaná Fólia Matt
2.0	346   425,58	382   469,86
4.A	351   431,73	386   474,78
4.B	393   483,39	429   527,67

## TECHNICKÉ INFORMÁCIE

### KONŠTRUKCIA KRÍDLA

Výplň tvorí „voština“ alebo dutinková drevotrieskna zosilnená vnútorným rámom (za príplatok). Celok je obložený HDF doskou. Rozmer "110" dostupný len s drevotrieskovou výplňou. Pre šírky "100" a "110" je potrebný 3. pánt.

### ÚPRAVA

Presklené modely s 8 mm matným vrstveným bezpečnostným sklom. Model 4.A na objednávku s čiernym sklom (možnosť za príplatok). Vo verzii CPL HQ sú bočné strany krídla pokryté ABS páskou.

### PRÍSLUŠENSTVO

- Falcové dvvere: dva alebo tri štandardné čapové pánty alebo pánty PRIME
- Bezpolodrážkové dvvere, s opačnou polodrážkou: dva 3D pánty
- Zámok: s bežným kľúčom, s kúpeľňovým zámkom alebo prispôbený pre cylindrickú vložku
- Okrúhla úchytka (pre posuvné dvvere)

### ZÁRUBNE pozri s. 190-211

#### Odporúčané polodrážkové zárubne:

- PORTA SYSTEM **HYDRO PROTECT™**
- PORTA SYSTEM
- MINIMAX
- OCELOVÉ

#### Odporúčané bezpolodrážkové zárubne:

- PORTA SYSTEM ELEGANCE **HYDRO PROTECT™**
- PORTA SYSTEM ELEGANCE
- PORTA SYSTEM ELEGANCE 90 stupňov
- LEVEL

#### Odporúčané zárubne s opačnou polodrážkou:

- PORTA SYSTEM s opačnou polodrážkou

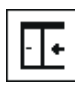
### POZNÁMKY

- Norma PN EN 14351-2:2018-12.
- Možnosť ľubovoľne kombinovať rozmery dverných krídel pri dvojkrídlových dverách.
- Dvojkrídlové dvvere nie sú k dispozícii s magnetickým zámkom.

- Pasívne krídlo vo veľkostiach "60" až "100". Pasívne krídlo vo veľkostiach "30", "40", "50" (tzv. prozšírenie), len v plnej verzii.
- V bezfalcových dvojkrídlových dverách sú krídla aktívne a pasívne vo veľkostiach "60" ÷ "100".
- Modely 4.B dostupné len s výplňou z dutinkovej drevotrieskny (bez príplatku).
- Rozmer "110" nie je k dispozícii pre modely skupiny 4.
- Stály rozmer zasklenia, len modely skupiny 2, model 4.A.
- Pánty PRIME alebo 3D pánty – balené so zárubňou.

### PRÍPLATKY

- rozmer "100", "110"	18   22,14
- výplň dutinková drevotrieskna	38   46,74
- výplň plná drevotriesková doska	49   60,27
- laminát CPL 0,2 mm - SKUPINA II	18   22,14
- ventiláčny podrez	13   15,99
- čierne sklo - model 4.A	56   68,88
- Pánty PRIME (platí pre vyhradené zárubne)	7   8,61
- zámok PRIME s lesklým čelom (strieborný, alebo zlatý)	4   4,92
- čierny zámok a čierne čapové pánty	7   8,61
- magnetický zámok s čelom z nehrdzavejúcej ocele	16   19,68
- čierny magnetický zámok a čierne čapové pánty vo falcových dverách.	21   25,83
- čierny alebo biely magnetický zámok na bezfalcové dvvere.	21   25,83
- zlatý magnetický zámok	28   34,44
- <b>ŠPECIÁLNA PONUKA</b> - vo dverách v povrchovej úprave. CPL - balíček PRIME	bez príplatku
- bezfalcové krídlo, tretí 3D pánt, farba strieborná, biela, čierna	37   45,51
(príplatok k cene zárubne)	
- bezfalcové krídla, tretí 3D pánt, zlatá farba (príplatok k cene zárubne)	42   51,66
- bezfalcové krídla, 3D pánty, zlatá farba (príplatok k cene zárubne)	19   23,37
- opačná polodrážka - príplatok k cene krídla	70   86,10
- opačná polodrážka - tretí 3D pánt, biely, čierny (príplatok k cene zárubne)	73   89,79
- opačná polodrážka - tretí 3D pánt, farba strieborná (príplatok k cene zárubne)	63   77,49
- opačná polodrážka - 3D pánty, zlatá farba (príplatok k cene zárubne)	19   23,37
- opačná polodrážka - tretí 3D pánt, zlatá farba (príplatok k cene zárubne)	77   94,71
- posuvné dvvere - pozdĺžne madlo	27   33,21
- posuvné dvvere - hákový zámok s bočnými madlami	58   71,34
- kľučka so štítom	(str. 217)





PORTA LOFT, 1.1, Halifax Tabak, kľučka ELEGANTO čierna



PRISPŮSOBIŤ  
DVERE K PODLAHÁM  
A NÁBYTKU



ŠTRUKTÚRA  
DREVA



BEZPEČNOSTNÉ  
LAMINOVANÉ  
SKLO



NA DETAILE  
ZÁLEŽÍ



ODOLNÝ  
OKRAJ



ATESTOVANÉ  
CPL



model 7.1



model 1.1



kľučka ELEGANTO



3D pánty vo farbe zárubne



model 4.A  
k dispozícii aj s čiernym sklom



model 4.B



napojenie na sklo

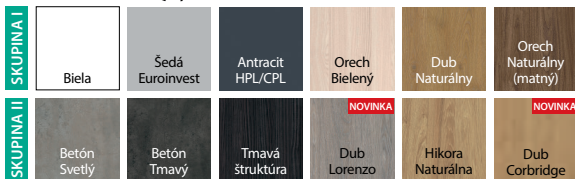
od 259 | **318,57**  
cena krídla netto | brutto (EUR)

**PORTA LOFT**


OPTIMUM ●●●

## DEKORY


### Laminát CPL HQ 0,2



### Fólia Portaperfect 3D



### Lakovaná fólia Matt



### Gladstone / Halifax



## DEKORY ZÁRUBNÍ

### Fólia SUPER MATT



## CENNÍK NETTO | BRUTTO EUR (pozor na PRÍPLATKY)

MODEL KRÍDLA	Portaperfect 3D, CPL HQ sk. I, Lakovaná Fólia Matt	Gladstone/Halifax (horizontálne usporiadanie)	Gladstone/Halifax (vertikálne usporiadanie)
1.1	259   318,57	-	347   426,81
7.1	-	302   371,46	-
4.A	407   500,61	-	456   560,88
4.B	450   553,50	-	499   613,77

### ZÁRUBŇA PS ELEGANCE ROZSAH ŠÍRKY STENY

	Čierna
B-C	302   371,46
D-E	308   378,84
F-G	324   398,52
H-I	334   410,82
J-K	344   423,12
L-N	373   458,79

## TECHNICKÉ INFORMÁCIE

### KONŠTRUKCIA KRÍDLA

Výplň tvorí „voština“ alebo dutinková drevotrieska zosilnená vnútorným rámom (za príplatok). Celok je obložený HDF doskou. Výplň z drevotrieskovej dosky obsahuje prípravu na skrátenie v štandarde. Pri šírke „100“ je potrebný tretí pánt.

### ÚPRAVA

Presklené modely s 8 mm hrubým vrstveným bezpečnostným sklom. Model 4.A na objednávku s čiernym sklom (možnosť za príplatok). Charakteristickým znakom kolekcie je použitie ABS lemovania (bočné strany krídel) v čiernej farbe.

### PRÍSLUŠENSTVO

- Dva 3D pánty - vo farbe zárubne: Čierna
- Bežný alebo magnetický zámok s celom vo farbe hrany dverného krídla - Čierny

### ZÁRUBNE pozri s. 190-211

#### Odporúčané bezpodrážkové zárubne:

- PORTA SYSTEM ELEGANCE **HYDRO PROTECT™** v čiernej farbe.
- PORTA SYSTEM ELEGANCE v čiernej farbe.
- PORTA SYSTEM ELEGANCE 90 stupňov v čiernej farbe.
- Ocelová PORTA SYSTEM ELEGANCE v čiernej farbe

#### Odporúčané zárubne s opačnou polodrážkou:

- PORTA SYSTEM s opačnou polodrážkou v čiernej farbe

### POZNÁMKY

- Norma PN EN 14351-2:2018-12.
- Model 4.B je k dispozícii len s výplňou z drevotriesky (bez príplatku).
- Stály rozmer zasklenia v modeli 4.A.
- 3D pánty – pribalené k zárubni.
- Obyčajný zámok - dedykovaná západka v zárubni.

### PRÍPLATKY

- rozmer "100"	18   22,14
- príprava na skrátenie (max. 60 mm) – model 1.1, 7.1	9   11,07
- výplň dutinková drevotrieska	38   46,74
- výplň plná drevotriesková doska	49   60,27
- laminát CPL 0,2 mm - SKUPINA II	18   22,14
- ventilačný podrez	13   15,99
- padací akustický prah – model 1.1, 7.1	32   39,36
- <b>SPECIÁLNA PONUKA</b> – akustický balíček – model 1.1, 7.1	61   75,03
- čierne sklo - model 4.A	56   68,88
- bezfalcové krídla, tretí 3D pánt (príplatok k cene zárubne)	37   45,51
- opačná polodrážka - príplatok k cene krídla	70   86,10
- opačná polodrážka - tretí 3D pánt (príplatok k cene zárubne)	73   89,79
- kľučka so štítom	(str. 217)





PORTA LEVEL C.2, Dub Catania s vyhradenou zárubňou LEVEL s panelom 100 cm, kľučka FIORO čierna



NA DETAILE  
ZÁLEŽÍ




model C.1  
Zárubňa s 20 cm panelom



model C.2  
s intarziou  
Zárubňa  
s 20 cm panelom



model C.3  
s intarziou  
Zárubňa  
s 20 cm panelom



kľučka ELEGANTO



čierne intarzie



strieborné intarzie

#### POZNÁMKA

Kolekcia PORTA LEVEL s prídavnou zárubňou LEVEL poskytuje nevšedné možnosti interiérového dizajnu. Panel LEVEL je k dispozícii vo výške 20 cm alebo 100 cm, môže mať vertikálny alebo horizontálny smer kresby dreva - platí pre 6 vybraných farieb.



od 256 | **314,88**  
cena krídla netto | brutto (EUR)

# PORTA LEVEL

OPTIMUM ●●●○

## DEKORY


### Povrch Portadecor



### Fólia Portaperfect 3D



### Portalamino



## CENNÍK NETTO | BRUTTO EUR (pozor na PRÍPLATKY)

MODEL	Portadecor	Portaperfect 3D, Portalamino
C.1 - C.3	256   314,88	289   355,47

## TECHNICKÉ INFORMÁCIE

### KONŠTRUKCIA KRÍDLA

Výplň "voština" alebo drevotrieková doska vystužená vnútorným rámom (možnosť za príplatok). Celok je obložený HDF doskou. Výplň z drevotriekovej dosky obsahuje prípravu na skrátenie v štandarde. Pri možnosti "zosilnenie pre zatvárač dverí" a šírke "100" je potrebný 3 pánt.

### PRÍSLUŠENSTVO

- Falcové dvere: dva alebo tri štandardné čapové pánty, alebo pánty PRIME (možnosť za príplatok)
- Bezpolodrážkové dvere, s opačnou polodrážkou: dva 3D pánty
- Zámok: s bežným kľúčom, s kúpeľňovým zámkom alebo prispôbený pre patentovú vložku

### ZÁRUBNE pozri s. 190-211

#### Odporúčané polodrážkové zárubne:

- PORTA SYSTEM **HYDRO PROTECT™**
- PORTA SYSTEM
- MINIMAX
- OCELOVÉ

#### Odporúčané bezpolodrážkové zárubne:

- PORTA SYSTEM ELEGANCE **HYDRO PROTECT™**
- PORTA SYSTEM ELEGANCE
- PORTA SYSTEM ELEGANCE 90 stupňov
- LEVEL

#### Odporúčané zárubne s opačnou polodrážkou:

- PORTA SYSTEM s opačnou polodrážkou

### POZNÁMKY

- Norma PN EN 14351-2:2018-12.
- Možnosť ľubovoľne kombinovať rozmery dverných krídel pri dvojkrídlových dverách.
- Dvojkrídlové dvere nie sú k dispozícii s magnetickým zámkom.
- Pasívne krídlo vo veľkostiach "60" až "100". Pasívne krídlo vo veľkostiach "30", "40", "50" (tzv. prozšírenie), len v plnej verzii.
- Bezfalcové dvojkrídlové dvere majú dvoje aktívne a pasívne krídla vo veľkosti "60" ÷ "100".
- Pánty PRIME alebo 3D pánty – pribalené k zárubni

### PRÍPLATKY

- rozmer "100" 18 | 22,14
- príprava na skrátenie (max. 60 mm) 9 | 11,07
- výplň dutinková drevotriek 38 | 46,74
- výplň plná drevotrieková doska 49 | 60,27
- ventilačný podrez 13 | 15,99
- akustický padací prah 32 | 39,36
- **ŠPECIÁLNA PONUKA** - akustický balíček 61 | 75,03
- Pánty PRIME (platí pre vyhradené zárubne) 7 | 8,61
- zámok PRIME s lesklým čelom (strieborný, alebo zlatý) 4 | 4,92
- čierny zámok a čierne čapové pánty 7 | 8,61
- magnetický zámok s čelom z nehrdzavejúcej ocele 16 | 19,68
- čierny magnetický zámok a čierne čapové pánty vo falcových dverách. 21 | 25,83
- čierny alebo biely magnetický zámok na bezfalcové dvere. 21 | 25,83
- zlatý magnetický zámok 28 | 34,44
- bezfalcové krídlo, tretí 3D pánt, farba strieborná, biela, čierna (príplatok k cene zárubne) 37 | 45,51
- bezfalcové krídla, tretí 3D pánt, zlatá farba (príplatok k cene zárubne) 42 | 51,66
- bezfalcové krídla, 3D pánty, zlatá farba (príplatok k cene zárubne) 19 | 23,37
- opačná polodrážka - príplatok k cene krídla 70 | 86,10
- opačná polodrážka - tretí 3D pánt, biely, čierny (príplatok k cene zárubne) 73 | 89,79
- opačná polodrážka - tretí 3D pánt, farba strieborná (príplatok k cene zárubne) 63 | 77,49
- opačná polodrážka - 3D pánty, zlatá farba (príplatok k cene zárubne) 19 | 23,37
- opačná polodrážka - tretí 3D pánt, zlatá farba (príplatok k cene zárubne) 77 | 94,71
- posuvné dvere - pozdĺžne madlo 27 | 33,21
- posuvné dvere - hákový zámok s bočnými madlami 58 | 71,34
- výstuž pre samozatvárač - potrebný 3 pánt 9 | 11,07
- kľučka so štítom (str. 217)





PORTA NOVA 2.1, Dub Strieborný, kľučka SIMPLO strieborná








PRISPÔSOBTE  
DVERE PODLAHE  
A NÁBYTKU



ODOLNÝ  
OKRAJ



ATESTOVANÉ  
CPL

PORTA NOVA  
model 2.1PORTA NOVA  
model 2.2PORTA NOVA  
model 3.1PORTA NOVA  
model 3.2Kľučka SIMPLO,  
PORTA NOVA - rámk s panelomPORTA FIT  
model G.0PORTA FIT  
model G.2PORTA FIT  
model G.5zrkadlo - možnosť dostupná  
pre PORTA NOVA 2.2PORTA FIT  
model H.0PORTA FIT  
model H.4PORTA FIT  
model I.1PORTA FIT - rámk s panelom,  
POZNÁMKA: v prípade laminátu  
CPL je rám zaoblený

od 269 | **330,87**  
cena krídla netto | brutto (EUR)

# PORTA NOVA, PORTA FIT

OPTIMUM ●●●

## DEKORY


### Povrch Portadecor



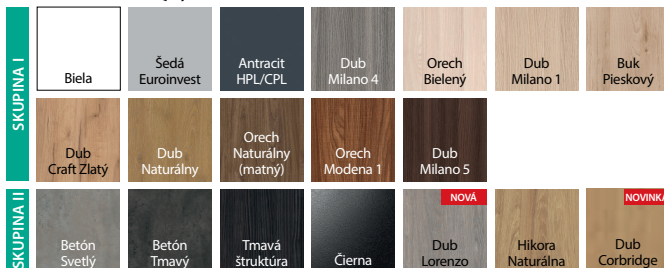
### Fólia Portasynchro 3D



### Fólia Portaperfect 3D



### Laminát CPL HQ 0,2\*



\* nie je k dispozícii pre PORTA NOVA

## CENNÍK NETTO | BRUTTO EUR (pozor na PRÍPLATKY)

PORTA NOVA	Portadecor, Portasynchro 3D	Portaperfect 3D
2.1 - 2.2, 3.1 - 3.2	269   330,87	302   371,46

PORTA FIT	Portadecor, Portasynchro 3D	Portaperfect 3D, CPL HQ sk. I
G.0 - H.4	214   263,22	246   302,58
I.0 - I.1	205   252,15	238   292,74

## TECHNICKÉ INFORMÁCIE

### KONŠTRUKCIA KRÍDLA

Výplň tvorí "voština" (PORTA FIT) alebo drevotrievka vystužená vnútorným rámom (PORTA NOVA a PORTA FIT). Celok je opláštený HDF doskou. Pri možnosti "zosilnenie pre samozatvárač dverí" a šírke "100" je potrebný 3 pánt. Výplň z drevotrievky obsahuje prípravu na skrátenie v štandarde - maximálne 60 mm.

### ÚPRAVA

PORTA NOVA model 2.2 je možné vyrobiť so zrkadlom na jednej alebo dvoch stranách. Pri výbere dverného krídla so zrkadlom je na jednej a na druhej strane panel. PORTA FIT: Vo verzii CPL HQ sú lemy krídla pokryté ABS páskou. Presklené modely s matným tvrdým sklom.

### PRÍSLUŠENSTVO

- Záмок: s bežným kľúčom, s kúpeľňovým zámkom alebo prispôbený pre patentovú vložku
- Falcové dvere: tri štandardné čapové pánty, alebo pánty PRIME (možnosť za príplatok)
- Bezfalcové dvere: dva 3D pánty
- Okrúhla úchytká (pre posuvné dvere)

### ZÁRUBNE pozri s. 190-211

#### Odporúčané polodrážkové zárubne:

- PORTA SYSTEM **HYDRO PROTECT™**
- PORTA SYSTEM
- MINIMAX
- OCELOVÉ

#### Odporúčané bezpolodrážkové zárubne:

- PORTA SYSTEM ELEGANCE **HYDRO PROTECT™**
- PORTA SYSTEM ELEGANCE
- PORTA SYSTEM ELEGANCE 90 stupňov
- LEVEL

### POZNÁMKY

- Norma PN EN 14351-2:2018-12.
- Možnosť ľubovoľne kombinovať rozmery dverných krídel pri dvojkrídlových dverách.

- Dvojkrídlové dvere nie sú k dispozícii s magnetickým zámkom.
- Pasívne krídlo vo veľkostiach "60" až "100". Pasívne dverné krídlo vo veľkostiach "30", "40", "50" (tzv. predĺženie), len v plnej verzii.
- V bezfalcových dvojkrídlových dverách sú krídla aktívne a pasívne vo veľkostiach "60" - "100".
- PORTA NOVA model 2.2 nie je dostupný vo veľkosti "100".
- Pánty PRIME alebo 3D pánty – balené so zárubňou.

### PRÍPLATKY

- rozmer "100"	18   22,14
- príprava na skrátenie (max. 60 mm vo variante PORTA FIT "voština")	9   11,07
- výplň z plnej drevotrievkovej dosky (PORTA FIT)	49   60,27
- dekoru CPL 0,2 mm - SKUPINA II (PORTA FIT)	18   22,14
- podrezanie alebo ventilačné otvory	13   15,99
- akustický padací prah	32   39,36
- <b>ŠPECIÁLNA PONUKA</b> - akustický balík (PORTA FIT)	61   75,03
- zrkadlo na oboch stranách	105   129,15
- zrkadlo na jednej strane	53   65,19
- otočenie skla	bez príplatku
- Pánty PRIME (platí pre vyhradené zárubne)	7   8,61
- záмок PRIME s lesklým čelom (strieborný, alebo zlatý)	4   4,92
- <b>ŠPECIÁLNA PONUKA</b> - ku dverám v lamin. CPL (PORTA FIT) - balík PRIME	bez príplatku
- čierny záмок a čierne čapové pánty	7   8,61
- magnetický záмок s čelom z nehrdzavejúcej ocele	16   19,68
- čierny magnetický záмок a čierne čapové pánty vo falcových dverách.	21   25,83
- čierny alebo biely magnetický záмок na bezfalcové dvere.	21   25,83
- zlatý magnetický záмок	28   34,44
- bezfalcové krídlo, tretí 3D pánt, farba strieborná, biela, čierna (príplatok k cene zárubne)	37   45,51
- bezfalcové krídla, tretí 3D pánt, zlatá farba (príplatok k cene zárubne)	42   51,66
- bezfalcové krídla, 3D pánty, zlatá farba (príplatok k cene zárubne)	19   23,37
- posuvné dvere – pozdĺžne madlo	27   33,21
- posuvné dvere - hákový záмок s bočnými madlami	58   71,34
- výstuž pre samozatvárač - potrebný 3. pánt (PORTA FIT)	9   11,07
- kľučka s rozetou	(str. 217)





PORTA LINE L.1, Dub Lorenzo, kľučka LAGO čierna



PRISPŌSOBTE  
DVERE PODLAHE  
A NÁBYTKU



ŠTRUKTÚRA  
DREVA



AQUA STOP



ODOLNÁ  
POVRCHOVÁ  
ÚPRAVA



ODOLNÝ  
OKRAJ



ATESTOVANÉ  
CPL



model A.1



model B.1



model C.1



model E.1



model F.1



kľučka LAGO čierna

**NOVINKA**

**NOVINKA**



model G.1



model H.1



model I.1



model L.1



k dispozícii sú aj čierna,  
strieborné a zlaté intarzie

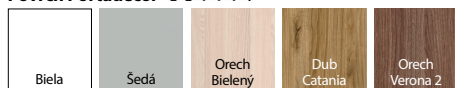
od 248 | **305,04**  
cena krídla netto | brutto (EUR)

**PORTA LINE**

OPTIMUM ●●●

## DEKORY

### Povrch Portadecor



### Fólia Portasynchro 3D




### Fólia Portaperfect 3D



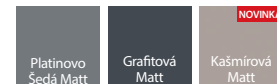
### Laminát CPL HQ 0,2



### Portalamino



### Lakovaná fólia Matt



## CENNÍK NETTO | BRUTTO EUR (pozor na PRÍPLATKY)

MODEL	Portadecor, Portasynchro 3D	Portaperfect 3D, CPL HQ sk. I, Portalamino, Lakovaná Fólia Matt
A.1 - L.1	248   305,04	280   344,40

### ODPORUČAME!

Trieda mechanickej pevnosti 3 je k dispozícii pre modely s výplňou z drevotriesky. Pozrite si aj investičný balíček s dodatočnou triedou mechanickej odolnosti 6 – podrobnosti na str. 237.

## TECHNICKÉ INFORMÁCIE

### KONŠTRUKCIA KRÍDLA

Výplň tvorí „voššina“ alebo dutinková drevotrieska zosilnená vnútorným rámom (za príplatok). Celok je obložený HDF doskou. Výplň z drevotrieskovej dosky štandardne obsahuje prípravu na skrátene. Pri možnosti "zosilnenie pre zatvárač dveri" a sárkach "100" a "110" je potrebný tretí pánt.

### ÚPRAVA

Krídla sú doplnené striebornými, zlatými alebo čiernymi intarziami o šírke 6 mm. Vo verzii CPL HQ sú bočné strany krídla oblepené ABS páskou. Krídla posuvných dverí majú pri modeloch F.1 a G.1 intarzie vo výške úchytu.

### PRÍSLUŠENSTVO

- Falcové dvere: dva alebo tri štandardné čapové pánty, alebo pánty PRIME (možnosť za príplatok)
- Bezpolodrážkové dvere, s opačnou polodrážkou: dva 3D pánty
- Zámok: s bežným kľúčom, s kúpeľňovým zámkom alebo prispôbený pre patentovú vložku
- Okrúhla úchytka (pre posuvné dvere)

### ZÁRUBNE

#### Odporúčané polodrážkové zárubne:

- PORTA SYSTEM **HYDRO PROTECT™**
- PORTA SYSTEM
- MINIMAX
- OCELOVÉ

#### Odporúčané bezpolodrážkové zárubne:

- PORTA SYSTEM ELEGANCE **HYDRO PROTECT™**
- PORTA SYSTEM ELEGANCE
- PORTA SYSTEM ELEGANCE 90 stupňov
- LEVEL

#### Odporúčané zárubne s opačnou polodrážkou:

- PORTA SYSTEM s opačnou polodrážkou

### POZNÁMKY

- Norma PN EN 14351-2:2018-12.
- Rozmer "110" dostupný len s výplňou z drevotriesky.
- Možnosť ľubovoľne kombinovať rozmery dverných krídel pri dvojkrídlových dverách.

- Dvojkrídlové dvere nie sú k dispozícii s magnetickým zámkom.
- Pasívne krídlo vo veľkostiach "60" až "100". Pasívne dverné krídlo vo veľkostiach "30", "40", "50" (tzv. predĺženie), len v plnej verzii.
- V bezfalcových dvojkrídlových dverách sú krídla aktívne a pasívne vo veľkostiach "60" - "100".
- Pánty PRIME alebo 3D pánty – balené so zábruhou.
- Spodný okraj je chránený proti vlhkosti technológiou TechnoPORTA AQUA STOP.

### PRÍPLATKY

- rozmer "100", "110"	18   22,14
- príprava na skrátene (max. 60 mm)	9   11,07
- výplň dutinková drevotrieska	38   46,74
- výplň plná drevotriesková doska	49   60,27
- laminát CPL 0,2 mm - SKUPINA I	18   22,14
- ventilačný podrez	13   15,99
- akustický padací prah INVEST	48   59,04
- Pánty PRIME (platí pre vyhradené zárubne)	7   8,61
- zámok PRIME s lesklým čelom (strieborný, alebo zlatý)	4   4,92
- čierny zámok a čierne čapové pánty	7   8,61
- magnetický zámok s čelom z nehrdzavejúcej ocele	16   19,68
- čierny magnetický zámok a čierne čapové pánty vo falcových dverách.	21   25,83
- čierny alebo biely magnetický zámok na bezfalcové dvere.	21   25,83
- zlatý magnetický zámok	28   34,44
- <b>ŠPECIÁLNA PONUKA</b> - ku dverám v lamin. CPL - balíček PRIME	bez príplatku
- bezfalcové krídlo, tretí 3D pánt, farba strieborná, biela, čierna (príplatok k cene zárubne)	37   45,51
- bezfalcové krídla, tretí 3D pánt, zlatá farba (príplatok k cene zárubne)	42   51,66
- bezfalcové krídla, 3D pánty, zlatá farba (príplatok k cene zárubne)	19   23,37
- opačná polodrážka - príplatok k cene krídla	70   86,10
- opačná polodrážka - tretí 3D pánt, biely, čierny (príplatok k cene zárubne)	73   89,79
- opačná polodrážka - tretí 3D pánt, farba strieborná (príplatok k cene zárubne)	63   77,49
- opačná polodrážka - 3D pánty, zlatá farba (príplatok k cene zárubne)	19   23,37
- opačná polodrážka - tretí 3D pánt, zlatá farba (príplatok k cene zárubne)	77   94,71
- posuvné dvere - pozdĺžne madlo	27   33,21
- posuvné dvere - hákový zámok s bočnými madlami	58   71,34
- investičný balíček (príplatok k zár.)	22   27,06
- investičný balíček (príplatok ku krídlu)	22   27,06
- výstuž pre samozatvárač - potrebný 3 pánt	9   11,07
- kľučka so štítom	(str. 217)





PORTA CPL 1.1, Tmavá Štruktúra, Kľučka ELEGANTO čierna



PRISPŌSBTE  
DVERE PODLAHE  
A NÁBYTKU



ŠTRUKTÚRA  
DREVA



AQUA STOP



ODOLNÁ  
POVRCHOVÁ  
ÚPRAVA



ODOLNÝ  
OKRAJ



ATESTOVANÉ  
CPL




model 1.1



model 1.2



model 1.3




kľučka ELEGANTO



model 1.4



model 1.5

model 1.1  
s okrúhlym okienkom

sklo s rámčekom

od 152 | **186,96**  
cena krídla netto | brutto (EUR)

**PORTA CPL**

BUDGET ●●●

**DEKORY**



**K** Overtte si možnosti iných modelov cez PORTA KONTRAKT u svojho predajcu.

**CENNÍK NETTO | BRUTTO EUR (pozor na PRÍPLATKY)**

MODEL	CPL HQ 0,2 sk. I (Šedá Euroinvest, Dub Milano 5)	CPL HQ 0,2 sk. I (ostatné farby)	CPL HQ 0,7 sk. I (Šedá Euroinvest, Dub Milano 5)	CPL HQ 0,7 sk. I (ostatné farby)
1.1	152   186,96	169   207,87	194   238,62	211   259,53
1.2	175   215,25	192   236,16	218   268,14	235   289,05
1.3	187   230,01	204   250,92	230   282,90	247   303,81
1.4	207   254,61	224   275,52	249   306,27	266   327,18
1.5	183   225,09	200   246,00	226   277,98	243   298,89

**ODPORÚČAME!**

Trieda mechanickej pevnosti 3 je k dispozícii pre modely s výplňou z drevotriesky. Pozrite si aj investičný balíček s dodatočnou triedou mechanickej odolnosti 6 – podrobnosti na strane 237.

**TECHNICKÉ INFORMÁCIE**

**KONŠTRUKCIA KRÍDLA**

Skupina 1 - "voština", dutinková alebo plná drevotrieska vystužená vnútorným rámom (možnosť za príplatok) model 1.4 - plná drevotrieska. Celok je obložený HDF doskou. Výplň z drevotrieskovej dosky obsahuje prípravu na skrátenie v štandarde. Veľkosť "110" je k dispozícii len s výplňou z drevotriesky, veľkosti zasklenia ako pri "100". Pri možnosti "zosilnenie pre zatvárač dveri" a šírkach "100" a "110" je potrebný tretí pánt.

**ÚPRAVA**

hrany krídla sú pokryté ABS páskou. Sklo "Činčila" alebo tvrdené sklo za príplatok; matné, číre. Ocelové panely pre falcové krídla dostupné v rozmeroch "80", "90" a "100" s možnosťou dutinkovej alebo plnej drevotriesky.

**PRÍSLUŠENSTVO**

- Zámok: s bežným kľúčom, s kúpeľňovým zámkom alebo prispôbený pre patentovú vložku
- Falcové dvere: dva alebo tri štandardné čapové pánty alebo pánty PRIME
- Bezpolodrážkové dvere, s opačnou polodrážkou: dva 3D pánty
- Okrúhla úchytka (pre posuvné dvere)

**ZÁRUBNE** pozri s. 190-211

**Odporúčané polodrážkové zárubne:**

- PORTA SYSTEM **HYDRO PROTECT™**
- PORTA SYSTEM
- MINIMAX
- OCEĽOVÉ

**Odporúčané bezpolodrážkové zárubne:**

- PORTA SYSTEM ELEGANCE **HYDRO PROTECT™**
- PORTA SYSTEM ELEGANCE
- PORTA SYSTEM ELEGANCE 90 stupňov

**Odporúčané zárubne s opačnou polodrážkou:**

- PORTA SYSTEM s opačnou polodrážkou

**POZNÁMKY**



- Norma PN EN 14351-2:2018-12.
- Rozmer "100" a "110" nie sú k dispozícii pre model 1.4.
- Možnosť ľubovoľne kombinovať rozmery dverných krídel pri dvojkrídlových dverách.
- Dvojkrídlové dvere nie sú k dispozícii s magnetickým zámkom.
- Pasívne krídlo vo veľkostiach "60" až "100". Pasívne dverné krídlo vo veľkostiach "30", "40", "50" (tzv. predĺženie), len v plnej verzii.
- Bezfalcové dvojkrídlové dvere majú dvoje aktívne a pasívne krídla vo veľkosti "60" ÷ "100".
- Rozmery "80" a "90" v investičnej norme pre polodrážkové dvere (svetlý rozmer otvoru 800, 900 mm) dostupný ako štandard – bez príplatku.
- Panely (horné a spodné) dostupné vo veľkostiach "80", "90" a "100" vo verzii s polodrážkou.

- Pánty PRIME alebo 3D pánty – balené so zárubňou.

- Spodný okraj je chránený proti vlhkosti technológiou TechnoPORTA AQUA STOP.

**PRÍPLATKY**

- rozmer "100"	18   22,14
- rozmer "110" - len falcové dvere	18   22,14
- príprava na skrátenie (max. 60 mm)	9   11,07
- výplň dutinková drevotrieska	38   46,74
- výplň plná drevotriesková doska	49   60,27
- laminát CPL 0,2 a 0,7 mm - SKUPINA II	18   22,14
- ventilačný podrez, ventilačné otvory alebo ventilačná mriežka	13   15,99
- akustický padací prah INVEST	48   59,04
- okrúhle okienko - z nehrdz. ocele - model 1.1	175   215,25
- okrúhle okienko čierne	192   236,16
- otočenie skla	bez príplatku
- matné, priehľadné sklo – model 1.2	7   8,61
- matné, priehľadné sklo – model 1.3 a 1.4	24   29,52
- matné, priehľadné sklo – model 1.5	11   13,53
- čierny zámok a čierne čapové pánty	7   8,61
- magnetický zámok s čelom z nehrdzavejúcej ocele	16   19,68
- čierny magnetický zámok a čierne čapové pánty vo falcových dverách.	21   25,83
- čierny alebo biely magnetický zámok na bezfalcové dvere.	21   25,83
- zlatý magnetický zámok	28   34,44
- <b>ŠPECIÁLNA PONUKA</b> - balíček PRIME	bez príplatku
- bezfalcové krídlo, tretí 3D pánt, farba strieborná, biela, čierna (príplatok k cene zárubne)	37   45,51
- bezfalcové krídla, tretí 3D pánt, zlatá farba (príplatok k cene zárubne)	42   51,66
- bezfalcové krídla, 3D pánty, zlatá farba (príplatok k cene zárubne)	19   23,37
- opačná polodrážka - príplatok k cene krídla	70   86,10
- opačná polodrážka – tretí 3D pánt, biely, čierny (príplatok k cene zárubne)	73   89,79
- opačná polodrážka - tretí 3D pánt, farba strieborná (príplatok k cene zárubne)	63   77,49
- opačná polodrážka – 3D pánty, zlatá farba (príplatok k cene zárubne)	19   23,37
- opačná polodrážka – tretí 3D pánt, zlatá farba (príplatok k cene zárubne)	77   94,71
- posuvné dvere – pozdĺžne madlo	27   33,21
- posuvné dvere - hákový zámok s bočnými madlami	58   71,34
- investičný balíček (príplatok k zár.)	22   27,06
- investičný balíček (príplatok ku krídlu)	22   27,06
- spodný panel – sada na obe strany (modely 1.1–1.3)	114   140,22
- spodný ventilačný panel – sada na obe strany (modely 1.1–1.3)	121   148,83
- spodný panel s ventilačným podrezom – sada na obe strany (modely 1.1–1.3)	127   156,21
- horný panel – sada na obe strany (modely 1.1, 1.2)	114   140,22
- výstuž pre samozatvárač - potrebný 3 pánt	9   11,07
- kľučka so štítom	(str. 217)



modely 1.1 a 1.5



PORTA DECOR P, Šedá, kľučka DORO, čierna



PRISPŌSOBTE  
DVERE PODLAHE  
A NÁBYTKU



AQUA STOP



ODOLNÝ  
OKRAJ



model P



model M



model D



model L



kľučka EUFORIA



rámik so sklom "chinchilla"



hrana krídla ABS



od 148 | **182,04**  
cena krídla netto | brutto (EUR)

# PORTA DECOR

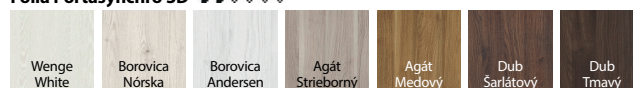
BUDGET ●○○

## DEKORY


### Povrch Portadecor




### Fólia Portasynchro 3D



### Fólia Portaperfect 3D



### Portalamino



## CENNÍK NETTO | BRUTTO EUR (pozor na PRÍPLATKY)

MODEL	Portadecor, Portasynchro 3D	Portaperfect 3D, Portalamino
P	148   182,04	181   222,63
M	176   216,48	208   255,84
D	189   232,47	221   271,83
L	184   226,32	217   266,91

### ODPORÚČAME!

Trieda mechanickej pevnosti 3 je k dispozícii pre modely s výplňou z drevotriesky. Pozrite si aj investičný balíček s dodatočnou triedou mechanickej odolnosti 6 – podrobnosti na str. 237.

## TECHNICKÉ INFORMÁCIE

### KONŠTRUKCIA KRÍDLA

Výplň tvorí „voština“ alebo dutinková drevotrieska zosilnená vnútorným rámom (za príplatok). Celok je obložený HDF doskou. Výplň z drevotrieskovej dosky obsahuje prípravu na skrátenie v štandarde. Pri možnosti "zosilnenie pre samozatvárač" a šírkach "100" a "110" je potrebný tretí pánt.

### ÚPRAVA

hrany krídla sú pokryté ABS páskou. Vzor skla: "čínčila" alebo matné tvrdené (možnosť za príplatok).

### PRÍSLUŠENSTVO

- Falcové dvere: dva alebo tri štandardné čapové pánty, alebo pánty PRIME (možnosť za príplatok)
- Bezfalcové dvere: dva 3D pánty
- Zámok: s bežným kľúčom, s kúpeľňovým zámkom alebo prispôbený pre patentovú vložku
- Okrúhla úchytká (pre posuvné dvere)

### ZÁRUBNE pozri s. 190-211

#### Odporúčané polodrážkové zárubne:

- PORTA SYSTEM **HYDRO PROTECT™**
- PORTA SYSTEM
- MINIMAX
- OCELOVÉ

#### Odporúčané bezpolodrážkové zárubne:

- PORTA SYSTEM ELEGANCE **HYDRO PROTECT™**
- PORTA SYSTEM ELEGANCE
- PORTA SYSTEM ELEGANCE 90 stupňov
- LEVEL

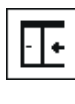


### POZNÁMKY

- Norma PN EN 14351-2:2018-12.
- Rozmer "110" dostupný len s drevotrieskovou výplňou. Rozmery zasklenia ako v rozmere "100".
- Možnosť ľubovoľne kombinovať rozmery dverných krídel pri dvojkrídlových dverách.
- Dvojkrídlové dvere nie sú k dispozícii s magnetickým zámkom.
- Pasívne krídlo vo veľkostiach "60" až "100". Pasívne dverné krídlo vo veľkostiach "30", "40", "50" (tzv. predĺženie), len v plnej verzii.

- V bezfalcových dvojkrídlových dverách sú krídla aktívne a pasívne vo veľkostiach "60" ÷ "100".
- Rozmery „80“ a „90“ v investičnej norme pre polodrážkové dvere (svetlý rozmer otvoru 800, 900 mm) dostupný ako štandard – bez príplatku.
- Pánty PRIME alebo 3D pánty – balené so zárubňou.

### PRÍPLATKY

- ABS v čiernej farbe pre každú povrchovú úpravu dverí 21 | 25,83
- rozmer "100", "110" 18 | 22,14
- príprava na skrátenie (max. 60 mm) 9 | 11,07
- výplň dutinková drevotrieska 38 | 46,74
- výplň plná drevotriesková doska 49 | 60,27
- ventilačný podrez, ventilačné otvory alebo ventilačná mriežka 13 | 15,99
- akustický padací prah INVEST 48 | 59,04
- okrúhle okienko - z nehrdzavejúcej ocele 175 | 215,25
- okrúhle okienko čierne 192 | 236,16
- otočenie skla bez príplatku
- matné tvrdené sklo – model D 19 | 23,37
- matné tvrdené sklo – model L 11 | 13,53
- matné tvrdené sklo – model M 6 | 7,38
- Pánty PRIME (platí pre vyhradené zárubne) 7 | 8,61
- zámok PRIME s lesklým čelom (strieborný, alebo zlatý) 4 | 4,92
- čierny zámok a čierne čapové pánty 7 | 8,61
- magnetický zámok s čelom z nehrdzavejúcej ocele 16 | 19,68
- čierny magnetický zámok a čierne čapové pánty vo falcových dverách. 21 | 25,83
- čierny alebo biely magnetický zámok na bezfalcové dvere. 21 | 25,83
- zlatý magnetický zámok 28 | 34,44
- bezfalcové krídlo, tretí 3D pánt, farba strieborná, biela, čierna (príplatok k cene zárubne) 37 | 45,51
- bezfalcové krídla, tretí 3D pánt, zlatá farba (príplatok k cene zárubne) 42 | 51,66
- bezfalcové krídla, 3D pánty, zlatá farba (príplatok k cene zárubne) 19 | 23,37
- posuvné dvere – pozdĺžne madlo 27 | 33,21
- posuvné dvere - hákový zámok s bočnými madlami 58 | 71,34
- investičný balíček (príplatok k zár.) 22 | 27,06
- investičný balíček (príplatok ku krídlu) 22 | 27,06
- výstuž pre samozatvárač - potrebný 3 pánt 9 | 11,07
- kľučka so štitom (str. 217)





PORTA DECOR BASIC, Šedá, s oceľovou zárubňou VEĽKOU ROHOVOU BASIC, kľučka EDEL


Plné dvere z ponuky BASIC sú určené na použitie v obytných budovách a verejných budovách ako interiérové dvere. Vďaka svojim pevnostným vlastnostiam sa dvere môžu používať v podmienkach zodpovedajúcich triede mechanickej odolnosti 2 podľa normy EN 1192:2001, t. j. v ľahkých a stredne ťažkých prevádzkových podmienkach.



PORTA CPL  
BASIC



PORTA DECOR  
BASIC



PORTA VERTE  
BASIC



zárubňa OCEĽOVÁ ROHOVÁ BASIC



zárubňa OCEĽOVÁ REGULOVANÁ  
BASIC

**SUPER CENA**  
AKO SADA  
LACNEJŠIE\*

VYBERTE SI KĽUČKU K SVOJEJ SÚPRAVE



alebo



**EDEL**  
nehrdzavejúca oceľ  
11 | 13,53

**MAGNA**  
nehrdzavejúca oceľ  
11 | 13,53



Obyčajná  
4 | 4,92



Cylindrická  
4 | 4,92



s WC zámkom  
10 | 12,30

od 89 | **109,47**  
cena krídla netto | brutto (EUR)

# CPL BASIC, DECOR BASIC, VERTE BASIC

BUDGET ●○○

## DEKORY PORTA VERTE BASIC

Lakovaná doska 🍷🍷🍷🍷



## DEKORY PORTA CPL BASIC

Laminát CPL HQ 0,2 🍷🍷🍷🍷




## DEKORY PORTA DECOR BASIC

Povrch Portadecor 🍷🍷🍷🍷



Fólia Portasynchro 3D 🍷🍷🍷🍷



## CENNÍK NETTO | BRUTTO EUR (pozor na PRÍPLATKY)

MODELY CPL BASIC	CPL HQ 0,2 Šedá Euroinvest, Dub Milano 5	CPL HQ 0,2 ostatné farby
1.1	124   152,52	137   168,51
MODELY DECOR BASIC	Portadecor biela	Portadecor ostatné farby, Portasynchro
P	111   136,53	121   148,83

MODELY VERTE BASIC	Lakovaná doska
plné	89   109,47
malý rámček	114   140,22
veľký rámček	117   143,91
lift	117   143,91

### VÝHODNEJŠIE V KOMPLETE

\* Pri kúpe dverného krídla spolu so zárubňou BASIC je cena zárubne nižšia.

## TECHNICKÉ INFORMÁCIE

### KONŠTRUKCIA KRÍDLA

Rám dverí vyrobený z MDF. Výplň tvorí "voština" alebo dutinková drevotrieska (možnosť za príplatok v CPL BASIC a DECOR BASIC). Celok je obložený HDF doskou. Okraje krídla sú potiahnuté lemovacou páskou vo farbe krídla.

### PRÍSLUŠENSTVO

- Dva alebo tri čapové pánty standard
- Zámok: pre dŕžák kľúč, WC blokádu, alebo prispôbený pre cylindrickú vložku

**ZÁRUBNE** pozri stranu 189.

### Odporúčané polodrážkové zárubne:

- OCELOVÁ ROHOVÁ BASIC, OCELOVÁ REGULOVANÁ BASIC

### POZNÁMKY

- Norma PN EN 14351-2:2018-12.
- Výplň z drevotriesky obsahuje prípravu na skrátenie v štandarde (do 4 cm).
- Rozmer "110" dostupný len s výplňou z drevotriesky.
- Rozmer "110" nie je k dispozícii vo VERTE BASIC.
- Rozmery "80" a "90" v investičnom štandarde pre falcové dvere (svetlý prechod 800, 900 mm) sú k dispozícii štandardne bez príplatku - nie sú k dispozícii vo VERTE BASIC.
- Pri šírkach "100" a "110" je potrebný tretí pánt.
- Spodný okraj chránený proti vlhkosti technológiou TechnoPORTA AQUA STOP.
- CPL BASIC:
- Pri možnosti "zosilnenie pre zatvárač dverí" je potrebný tretí záves. Možnosť je k dispozícii s výplňou z dutinkovej drevotriesky vo veľkostiach "60" ÷ "100".

### PRÍPLATKY

CPL BASIC, DECOR BASIC, VERTE BASIC:

- podrez, otvory, alebo ventilačná mriežka 13 | 15,99
- rozmer "100", "110"\* 18 | 22,14
- výplň dutinková drevotrieska\* 38 | 46,74


\* Rozmer "110" a výplň z drevotrieskových dosiek nie sú k dispozícii vo VERTE BASIC

CPL BASIC:

- výstuž pre samozatvárač 9 | 11,07
- zosilnenie pre samozatvárač - rozm. "100" 19 | 23,37
- akustický padací prah 32 | 39,36
- **ŠPECIÁLNA PONUKA** - akustický balíček 61 | 75,03

VERTE BASIC:

- matné tvrdené sklo - model s veľkým rámkom 18 | 22,14
- matné tvrdené sklo - model lift 6 | 7,38
- matné tvrdené sklo - model s malým rámkom 5 | 6,15
- príprava na skrátenie 14 | 17,22
- výstuž pre samozatvárač 14 | 17,22





Natura CLASSIC 1.1, Orech Taupe, kľučka AZURA čierna



POVRCHOVÁ  
ÚPRAVA  
Z PRÍRODNEJ  
DYHY




EKOLOGICKÉ  
LAKY NA VODNEJ  
BÁZE

vertikálna kresba dreva



model 1.1 výška 220



model 1.1



kľučka AZURA

horizontálna kresba dreva:



model 7.1



model 3.1

od 342 | **420,66**  
cena krídla netto | brutto (EUR)

# Natura CLASSIC

PREMIUM ●●●

## DEKORY

### Naturálna dyha Dub Satin



### Naturálna Dyha Select



**K** Upravte farbu podľa svojich individuálnych potrieb a odošlite dopyt PORTA KONTRAKT prostredníctvom svojho predajcu.

### Naturálna Dyha



Dýha z jaseň a Orech sú k dispozícii v usporiadaní kvet; len pre modely skupiny 1 a 3

### Prírodná Dyha Dub Matný



Špecifickou vlastnosťou prírodnej dyhy je možnosť výskytu rozdielov v štruktúre a v sfarbení. Tieto rozdiely nie sú dôvodom na reklamáciu.

## CENNÍK NETTO | BRUTTO EUR (pozor na PRÍPLATKY)

MODEL	Naturálna Naturálna Select	Naturálna Dyha Dub, Jaseň	Naturálna Dyha Orech	Naturálna Prírodná Dub Satin
1.1, 7.1	342   420,66	358   440,34	401   493,23	378   464,94
3.1	452   555,96	468   575,64	510   627,30	-

### ODPORÚČAME!

Trieda mechanickej pevnosti 3 je k dispozícii pre modely s výplňou z drevotriesky. Pozrite si aj investičný balíček s dodatočnou triedou mechanickej odolnosti 6 – podrobnosti na strane 237.

## TECHNICKÉ INFORMÁCIE

### KONŠTRUKCIA KRÍDLA

Výplň krídla tvorí stabilizačná vložka zosilnená vnútorným rámom. Výplň z dutinovej drevotriesky za príplatok. Príprava na skrútenie maximálne 60 mm. Výška „220“ (modely 1.1 a 7.1) obsahuje výplň z dutinovej drevotriesky a tri pánty.

### ÚPRAVA

Celok je oplášený doskou pokrytou prírodnou dyhou vysokej kvality. Povrch krídla je chránený ekologickými lakmi na vodnej báze, dyhy zo skupín: Select, Dub Naturaly, Jaseň, Orech a Satin (okrem biele) sú tvrdené pomocou UV technológie. Dvere sú dostupné aj v nelakovanej verzii v cene štandardného produktu. Model 3.1 nie je k dispozícii v Naturalnej Dyhe Satin. Tvrdené matné sklo.

### PRÍSLUŠENSTVO

- Falcové dvere: tri štandardné čapové pánty alebo pánty PRIME
- Bezfalcové a reverzne dvere: dva 3D pánty
- Zámok: s bežným kľúčom, s kúpeľňovým zámkom alebo prispôbený pre patentovú vložku
- Okrúhla úchytká (pre posuvné dvere)

### ZÁRUBNE pozri s. 190-211

#### Odporúčané polodrážkové zárubne:

- PORTA SYSTEM
- OCEĽOVÉ

#### Odporúčané bezpolodrážkové zárubne:

- PORTA SYSTEM ELEGANCE
- PORTA SYSTEM ELEGANCE 90 stupňov

#### Odporúčané zárubne s opačnou polodrážkou:

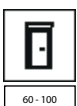

- PORTA SYSTEM s opačnou polodrážkou

### POZNÁMKY

- Norma PN EN 14351-2:2018-12.
- Rozmer "100" nie je k dispozícii pre model 1.3.
- Pri dvojkrídlových dverách je možná ľubovoľná kombinácia ich rozmerov.
- Dvojkrídlové dvere nie sú k dispozícii s magnetickým zámkom.
- Pasívne krídlo vo veľkostiach "60" až "100".
- V bezfalcových dvojkrídlových dverách sú krídla aktívne a pasívne vo veľkostiach "60" ÷ "100".
- Pánty PRIME alebo 3D pánty – balené so zárubňou.

### PRÍPLATKY

- rozmer "100"	18   22,14
- výška krídla "220"	59   72,57
- výplň dutinová drevotrieska	38   46,74
- povrch Nat. dyha Dub Satin Biely	87   107,01
- povrch Nat. dyha Select Čierna	87   107,01
- povrch Nat. dyha matný: Dub, Dub Bianco, Orech Taupe	33   40,59
- ventilačný podrez	13   15,99
- akustický padací prah	32   39,36
- <b>ŠPECIÁLNA PONUKA</b> - akustický balíček	61   75,03
- okrúhle okienko - z nehrdz. ocele - model 1.1, 7.1	175   215,25
- okrúhle okienko čierne	192   236,16
- zrkadlo na oboch stranách	105   129,15
- zrkadlo na jednej strane	53   65,19
- čierny zámok a čierne čapové pánty	7   8,61
- magnetický zámok s čelom z nehrdzavejúcej ocele	16   19,68
- čierny magnetický zámok a čierne čapové pánty vo falcových dverách.	21   25,83
- čierny alebo biely magnetický zámok na bezfalcové dvere.	21   25,83
- zlatý magnetický zámok	28   34,44
- bezfalcové krídlo, tretí 3D pánt, farba strieborná, biela, čierna (príplatok k cene zárubne)	37   45,51
- bezfalcové krídla, tretí 3D pánt, zlatá farba (príplatok k cene zárubne)	42   51,66
- bezfalcové krídla, 3D pánty, zlatá farba (príplatok k cene zárubne)	19   23,37
- opačná polodrážka - príplatok k cene krídla	70   86,10
- opačná polodrážka - tretí 3D pánt, biely, čierny (príplatok k cene zárubne)	73   89,79
- opačná polodrážka - tretí 3D pánt, farba strieborná (príplatok k cene zárubne)	63   77,49
- opačná polodrážka - 3D pánty, zlatá farba (príplatok k cene zárubne)	19   23,37
- opačná polodrážka - tretí 3D pánt, zlatá farba (príplatok k cene zárubne)	77   94,71
- posuvné dvere - pozdĺžne madlo	27   33,21
- posuvné dvere - hákový zámok s bočnými madlami	58   71,34
- investičný balíček (príplatok k zár.)	22   27,06
- investičný balíček (príplatok ku krídlu)	22   27,06
- kľučka so štítom	(str. 217)





Natura VERDINO V.1 s intarziou, Dub Bianco matný, výška "220", kľučka LAGO čierna



POVRCHOVÁ  
ÚPRAVA  
Z PRÍRODNEJ  
DYHY



EKOLOGICKÉ  
LAKY NA VODNEJ  
BÁZE



NA DETAILE  
ZÁLEŽÍ



model V.1




model V.2



model V.3



model W.1




kľučka LAGO



reliéf v modeli W.1



model V.1  
s intarziou



model V.2  
s intarziou



model V.3  
s vložkou



geometrické usporiadanie  
v modeli V.1

od 484 | **595,32**  
cena krídla netto | brutto (EUR)

# Natura VERDINO


PREMIUM ●●●

## DEKORY


### Prírodná Dyha Dub Matný



### Naturálna Dyha Select



Špecifickou vlastnosťou prírodnej dyhy je možnosť výskytu rozdielov v štruktúre a v sfarbení. Tieto rozdiely nie sú dôvodom na reklamáciu.

 Upravte farbu podľa svojich individuálnych potrieb a odošlite dopyt PORTA KONTRAKT prostredníctvom svojho predajcu.

## CENNÍK NETTO | BRUTTO EUR (pozor na PRÍPLATKY)

MODEL	Naturálna Naturálna Select	Naturálna Dub Naturálny Matný
W.1	566   696,18	582   715,86
V.1-V.3	484   595,32	501   616,23
V.1-V.3 s intarziou	517   635,91	533   655,59

## TECHNICKÉ INFORMÁCIE

### KONŠTRUKCIA KRÍDLA

Výplň krídla tvorí stabilizačná vložka zosilnená vnútorným rámom. Výplň z dutinkovej drevotriesky za príplatok. Príprava na skrátenie maximálne 60 mm. Výška "220" (modely V.1, V.2, V.3 s intarziou a bez nej) obsahuje výplň z dutinkovej drevotriesky a tri pánty.

### ÚPRAVA

Celok je opláštený doskou pokrytou prírodnou dyhou vysokej kvality. Povrch krídla je chránený ekologickými lakmi na vodnej báze, tvrdými UV technológiou (matný).

### PRÍSLUŠENSTVO

- Falcové dvere: tri štandardné čapové pánty alebo pánty PRIME
- Bezfalcové a reverzne dvere: dva 3D pánty
- Zámok: s bežným kľúčom, s kúpeľňovým zámkom alebo prispôbený pre patentovú vložku
- Okrúhla úchytká (pre posuvné dvere)

### ZÁRUBNE pozri s. 190-211

#### Odporúčané polodrážkové zárubne:

- PORTA SYSTEM
- OCEĽOVÉ

#### Odporúčané bezpolodrážkové zárubne:

- PORTA SYSTEM ELEGANCE
- PORTA SYSTEM ELEGANCE 90 stupňov

#### Odporúčané zárubne s opačnou polodrážkou:

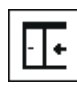
- PORTA SYSTEM s opačnou polodrážkou

### POZNÁMKY

- Norma PN EN 14351-2:2018-12.
- Pánty PRIME alebo 3D pánty – balené so zárubňou.
- Model W.1 nie je dostupný vo výške "220".

### PRÍPLATKY

- rozmer "100" 18 | 22,14
- výška krídla "220" 59 | 72,57
- výplň dutinková drevotrieska 38 | 46,74
- ventilačný podrez 13 | 15,99
- akustický padací prah 32 | 39,36
- **ŠPECIÁLNA PONUKA** - akustický balíček 61 | 75,03
- čierny zámok a čierne čapové pánty 7 | 8,61
- magnetický zámok s čelom z nehrdzavejúcej ocele 16 | 19,68
- čierny magnetický zámok a čierne čapové pánty vo falcových dverách. 21 | 25,83
- čierny alebo biely magnetický zámok na bezfalcové dvere. 21 | 25,83
- zlatý magnetický zámok 28 | 34,44
- bezfalcové krídlo, tretí 3D pánt, farba strieborná, biela, čierna (príplatok k cene zárubne) 37 | 45,51
- bezfalcové krídla, tretí 3D pánt, zlatá farba (príplatok k cene zárubne) 42 | 51,66
- bezfalcové krídla, 3D pánty, zlatá farba (príplatok k cene zárubne) 19 | 23,37
- opačná polodrážka – príplatok k cene krídla 70 | 86,10
- opačná polodrážka – tretí 3D pánt, biely, čierny (príplatok k cene zárubne) 73 | 89,79
- opačná polodrážka – tretí 3D pánt, farba strieborná (príplatok k cene zárubne) 63 | 77,49
- opačná polodrážka – 3D pánty, zlatá farba (príplatok k cene zárubne) 19 | 23,37
- opačná polodrážka – tretí 3D pánt, zlatá farba (príplatok k cene zárubne) 77 | 94,71
- posuvné dvere – pozdĺžne madlo 27 | 33,21
- posuvné dvere – hákový zámok s bočnými madlami 58 | 71,34
- kľučka so štitom (str. 217)





Natura VECTOR W, dub Winchester, kľučka ELEGANTO čierna



POVRCHOVÁ  
ÚPRAVA  
Z PRÍRODNEJ  
DYHY



NA DETAILY  
ZÁLEŽÍ



EKOLOGICKÉ  
LAKY NA VODNEJ  
BÁZE

NOVINKA

NOVINKA



model J



model K



model L



kľučka ELEGANTO

NOVINKA



model U



model V



model W



NOVINKA

detail frézovania - viditeľná  
štruktúra povrchu, široká fréza

NOVINKA

NOVINKA



model B



model E



model F



model G

detail frézovania - viditeľná  
štruktúra povrchu, úzka fréza



od 481 | **591,63**  
cena krídla netto | brutto (EUR)

# Natura VECTOR

PREMIUM ●●●

## DEKORY

### Naturálna dyha Dub Satin



### Naturálna dyha



Špecifickou vlastnosťou prírodnej dyhy je možnosť výskytu rozdielov v štruktúre a v sfarbení. Tieto rozdiely nie sú dôvodom na reklamáciu.

**K** Nechajte pracovať fantáziu! Máte nápad na vlastný model?  
S Porta KONTRAKT si môžete urobiť ľubovoľné frézovanie.

## CENNÍK NETTO | BRUTTO EUR (pozor na PRÍPLATKY)

NATURA VECTOR	Naturálna Prírodná Dub	Naturálna Prírodná Dub Satin
všetky modely	481   591,63	501   616,23

## TECHNICKÉ INFORMÁCIE

### KONŠTRUKCIA KRÍDLA

Výplň krídla tvorí stabilizačná vložka zosilnená vnútorným rámom. Výplň z dutinkovej drevotriesky za príplatok. Príprava na skrátenie maximálne 60 mm. Výška „220“ obsahuje výplň z dutinkovej drevotriesky a tri pánty. Pri možnosti „zosilnenie pre samozatvárač“ sú potrebné 3 pánty.

### ÚPRAVA

Celok je opláštený doskou pokrytou prírodnou dyhou vysokej kvality. Povrch krídla je chránený ekologickými lakmi na vodnej báze.

### PRÍSLUŠENSTVO

- Falcové dvere: tri štandardné čapové pánty alebo pánty PRIME
- Bezpolodrážkové dvere, s opačnou polodrážkou: dva 3D pánty
- Zámok: s bežným kľúčom, s kúpeľňovým zámkom alebo prispôbovaný pre patentovú vložku
- Okrúhla úchytká (pre posuvné dvere)

### ZÁRUBNE pozri s. 190-211

#### Odporúčané polodrážkové zárubne:

- PORTA SYSTEM
- OCELOVÉ

#### Odporúčané bezpolodrážkové zárubne:

- PORTA SYSTEM ELEGANCE
- PORTA SYSTEM ELEGANCE 90 stupňov

#### Odporúčané zárubne s opačnou polodrážkou:

- PORTA SYSTEM s opačnou polodrážkou

### POZNÁMKY

- Norma PN EN 14351-2:2018-12.
- Dvojkrídlové dvere nie sú k dispozícii s magnetickým zámkom.
- Pasívne krídlo (predĺženie) vo veľkostiach "30", "40", "50" bez frézovania.
- Pasívne krídlo vo veľkostiach "60" až "100". Modely J, K, L nie sú k dispozícii ako pasívne krídlo.

- V bezfalcových dvojkrídlových dverách sú krídla aktívne a pasívne vo veľkostiach "60" ÷ "100".
- Model E má vodorovnú štruktúru dyhy, ostatné modely majú zvislú.
- Model W nie je k dispozícii vo veľkosti "60".
- Pánty PRIME alebo 3D pánty – balené so zárubňou.

### PRÍPLATKY

- rozmer "100"	18   22,14
- povrch Nat. dyha Dub Satin Biely	33   40,59
- výška krídla "220"	59   72,57
- výplň dutinková drevotrieska	38   46,74
- ventilačný podrez	13   15,99
- akustický padací prah	32   39,36
- <b>ŠPECIÁLNA PONUKA</b> – akustický balíček	61   75,03
- čierny zámok a čierne čapové pánty	7   8,61
- magnetický zámok s čelom z nehrdzavejúcej ocele	16   19,68
- čierny magnetický zámok a čierne čapové pánty vo falcových dverách.	21   25,83
- čierny alebo biely magnetický zámok na bezfalcové dvere.	21   25,83
- zlatý magnetický zámok	28   34,44
- bezfalcové krídlo, tretí 3D pánt, farba strieborná, biela, čierna (príplatok k cene zárubne)	37   45,51
- bezfalcové krídla, tretí 3D pánt, zlatá farba (príplatok k cene zárubne)	42   51,66
- bezfalcové krídla, 3D pánty, zlatá farba (príplatok k cene zárubne)	19   23,37
- opačná polodrážka – príplatok k cene krídla	70   86,10
- opačná polodrážka – tretí 3D pánt, biely, čierny (príplatok k cene zárubne)	73   89,79
- opačná polodrážka – tretí 3D pánt, farba strieborná (príplatok k cene zárubne)	63   77,49
- opačná polodrážka – 3D pánty, zlatá farba (príplatok k cene zárubne)	19   23,37
- opačná polodrážka – tretí 3D pánt, zlatá farba (príplatok k cene zárubne)	77   94,71
- posuvné dvere – pozdĺžne madlo	27   33,21
- posuvné dvere – hakový zámok s bočnými madlami	58   71,34
- kľučka so štítom	(str. 217)



AKUSTICKÝ  
BALÍČEK



Natura LINE E2, Nero, kľučka ELEGANTO strieborná




POVRCHOVÁ  
ÚPRAVA  
Z PRÍRODNEJ  
DYHY




NA DETAILE  
ZÁLEŽÍ




EKOLOGICKÉ  
LAKY NA VODNEJ  
BÁZE




model F.1




model A.1




model B.1




model C.2




model E.2




kľučka ELEGANTO



model G.1




model H.1




model I.1

**NOVINKA**



model L.1

**NOVINKA**



strieborná intarzia, pánt PRIME,  
**NOVINKA:** k dispozícii aj zlatá  
a čierna intarzia


od 409 | **503,07**  
cena krídla netto | brutto (EUR)

# Natura LINE

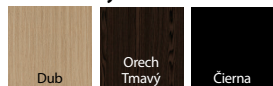
PREMIUM ●●●

## DEKORY NATURA LINE

### Naturálna dyha Dub Satin



### Naturálna Dyha Select



### Prírodná dyha Dub



Špecifickou vlastnosťou prírodnej dyhy je možnosť výskytu rozdielov v štruktúre a v sfarbení. Tieto rozdiely nie sú dôvodom na reklamáciu.

**K** Nechajte pracovať fantáziu! Máte nápad na vlastný model? S Porta KONTRAKT si môžete urobiť ľubovoľné frézovanie.

## CENNÍK NETTO | BRUTTO EUR (pozor na PRÍPLATKY)

NATURA LINE	Naturálna Naturálna Select	Naturálna Prírodná Dub	Naturálna Prírodná Dub Satin
A.1 - L.1	409   503,07	426   523,98	445   547,35

## TECHNICKÉ INFORMÁCIE

### KONŠTRUKCIA KRÍDLA

Výplň krídla tvorí stabilizačná vložka zosilnená vnútorným rámom. Výplň z dutinkovej drevotriesky za príplatok. Príprava na skrátenie maximálne 60 mm. Výška „220“ obsahuje výplň z dutinkovej drevotriesky a tri pánty. Pri možnosti „zosilnenie pre samozatvárač“ sú potrebné 3 pánty.

### ÚPRAVA

Celok je opláštený doskou pokrytou prírodnou dyhou vysokej kvality. Povrch krídla je chránený ekologickými vodnými lakmi. Krídla sú doplnené so 6 mm širokými hliníkovými intarziákmi v striebornej, zlatej alebo čiernej farbe.

### PRÍSLUŠENSTVO

- Falcové dvere: tri štandardné čapové pánty alebo pánty PRIME
- Bezfalcové a dvere s opačným falcem : dva 3D pánty
- Zámok: s bežným kľúčom, s kúpeľňovým zámkom alebo prispôbený pre patentovú vložku
- Okrúhla úchytka (pre posuvné dvere)

### ZÁRUBNE pozri s. 190-211

#### Odporúčané polodrážkové zárubne:

- PORTA SYSTEM
- OCELOVÉ

#### Odporúčané bezpolodrážkové zárubne:

- PORTA SYSTEM ELEGANCE
- PORTA SYSTEM ELEGANCE 90 stupňov

#### Odporúčané zárubne s opačnou polodrážkou:

- PORTA SYSTEM s opačnou polodrážkou

### POZNÁMKY

- Norma PN EN 14351-2:2018-12.
- Pri dvojkridlových dverách je možná ľubovoľná kombinácia ich rozmerov.
- Dvojkridlové dvere nie sú k dispozícii s magnetickým zámkom.

- Pasívne krídlo vo veľkostiach "60" až "100".
- V bezfalcových dvojkridlových dverách sú krídla aktívne a pasívne vo veľkostiach "60" -> "100".
- Pánty PRIME alebo 3D pánty – balené so zárubňou.

### PRÍPLATKY

- rozmer "100"	18   22,14
- výška krídla "220"	59   72,57
- výplň dutinková drevotrieska	38   46,74
- povrch Nat. dyha Dub Satin Biely	87   107,01
- povrch Nat. dyha Select Čierna	87   107,01
- ventilačný podrez	13   15,99
- akustický padací prah	32   39,36
- <b>ŠPECIÁLNA PONUKA</b> – akustický balíček	61   75,03
- čierny zámok a čierne čapové pánty	7   8,61
- magnetický zámok s čelom z nehrdzavejúcej ocele	16   19,68
- čierny alebo biely magnetický zámok na bezfalcové dvere.	21   25,83
- čierny magnetický zámok a čierne čapové pánty vo falcových dverách.	21   25,83
- zlatý magnetický zámok	28   34,44
- bezfalcové krídlo, tretí 3D pánt, farba strieborná, biela, čierna (príplatok k cene zárubne)	37   45,51
- bezfalcové krídla, tretí 3D pánt, zlatá farba (príplatok k cene zárubne)	42   51,66
- bezfalcové krídla, 3D pánty, zlatá farba (príplatok k cene zárubne)	19   23,37
- posuvné dvere – pozdĺžne madlo	27   33,21
- posuvné dvere - hákový zámok s bočnými madlami	58   71,34
- opačná polodrážka - príplatok k cene krídla	70   86,10
- opačná polodrážka – tretí 3D pánt, biely, čierny (príplatok k cene zárubne)	73   89,79
- opačná polodrážka - tretí 3D pánt, farba strieborná (príplatok k cene zárubne)	63   77,49
- opačná polodrážka – 3D pánty, zlatá farba (príplatok k cene zárubne)	19   23,37
- opačná polodrážka – tretí 3D pánt, zlatá farba (príplatok k cene zárubne)	77   94,71
- kľučka so štítom	(str. 217)



**AKUSTICKÝ BALÍČEK**



Natura OSLO 2, Dub 1, kľučka FIORO čierna



POVRCHOVÁ  
ÚPRAVA  
Z PRÍRODNEJ  
DYHY



NA DETAILE  
ZÁLEŽÍ



EKOLOGICKÉ  
LAKY NA VODNEJ  
BÁZE




model 1



model 2



model 3



kľučka FIORO

detail frézovania - viditeľná  
štruktúra povrchu

model 1



model 2



model 3

od 484 | **595,32**  
cena krídla netto | brutto (EUR)

**Natura OSLO**

PREMIUM ●●●

## DEKORY

### Naturálna dyha Dub Satin



Dub Biely

### Naturálna dyha



Dub 1

Špecifickou vlastnosťou prírodnej dyhy je možnosť výskytu rozdielov v štruktúre a v sfarbení. Tieto rozdiely nie sú dôvodom na reklamáciu.

## CENNÍK NETTO | BRUTTO EUR (pozor na PRÍPLATKY)

MODEL	Naturálna Prírodná Dub	Naturálna Prírodná dyha Dub Satin (Biela)
1, 2, 3	484   595,32	536   659,28

## TECHNICKÉ INFORMÁCIE

### KONŠTRUKCIA KRÍDLA

Výplň krídla tvorí stabilizačná vložka zosilnená vnútorným rámom. Výplň z dutinkovej drevotriessky za príplatok. Príprava na skrátenie maximálne 60 mm. Výška „220“ obsahuje výplň z dutinkovej drevotriessky a tri pánty. Pre možnosť "zosilnenie pre samozatvárač" a veľkosť "100" je potrebný 3. pánt.

### ÚPRAVA

Celok je opláštený doskou pokrytou prírodnou dyhou vysokej kvality. Povrch listov je chránený ekologickými lakmi na báze vody.

### PRÍSLUŠENSTVO

- Falcové dvere: dva alebo tri štandardné čapové pánty alebo pánty PRIME
- Bezfalcové a dvere s opačným falcem : dva 3D pánty
- Zámok: s bežným kľúčom, s kúpeľňovým zámkom alebo prispôbený pre patentovú vložku
- Okrúhla úchytká (pre posuvné dvere)

### ZÁRUBNE pozri s. 190-211

#### Odporúčané polodrážkové zárubne:

- PORTA SYSTEM

#### Odporúčané bezpolodrážkové zárubne:

- PORTA SYSTEM ELEGANCE
- PORTA SYSTEM ELEGANCE 90 stupňov

#### Odporúčané zárubne s opačnou polodrážkou:

- PORTA SYSTEM s opačnou polodrážkou

### POZNÁMKY

- Norma PN EN 14351-2:2018-12.
- Pri dvojkrídlových dverách je možná ľubovoľná kombinácia ich rozmerov.
- Dvojkrídlové dvere nie sú k dispozícii s magnetickým zámkom.
- Pasívne krídlo vo veľkostiach "60" až "100".
- V bezfalcových dvojkrídlových dverách sú krídla aktívne a pasívne vo veľkostiach "60" ÷ "100".
- Pánty PRIME alebo 3D pánty – balené so zárubňou.

### PRÍPLATKY

- rozmer "100"	18   22,14
- výška krídla "220"	59   72,57
- výplň dutinková drevotriesska	38   46,74
- ventilačný podrez	13   15,99
- akustický padací prah	32   39,36
- <b>ŠPECIÁLNA PONUKA</b> – akustický balíček	61   75,03
- čierny zámok a čierne čapové pánty	7   8,61
- magnetický zámok s čelom z nehrdzavejúcej ocele	16   19,68
- čierny alebo biely magnetický zámok na bezfalcové dvere.	21   25,83
- čierny magnetický zámok a čierne čapové pánty vo falcových dverách.	21   25,83
- zlatý magnetický zámok	28   34,44
- bezfalcové krídlo, tretí 3D pánt, farba strieborná, biela, čierna (príplatok k cene zárubne)	37   45,51
- bezfalcové krídla, tretí 3D pánt, zlatá farba (príplatok k cene zárubne)	42   51,66
- bezfalcové krídla, 3D pánty, zlatá farba (príplatok k cene zárubne)	19   23,37
- opačná polodrážka - príplatok k cene krídla	70   86,10
- opačná polodrážka – tretí 3D pánt, biely, čierny (príplatok k cene zárubne)	73   89,79
- opačná polodrážka - tretí 3D pánt, farba strieborná (príplatok k cene zárubne)	63   77,49
- opačná polodrážka – 3D pánty, zlatá farba (príplatok k cene zárubne)	19   23,37
- opačná polodrážka – tretí 3D pánt, zlatá farba (príplatok k cene zárubne)	77   94,71
- posuvné dvere – pozdĺžne madlo	27   33,21
- posuvné dvere - hákový zámok s bočnými madlami	58   71,34
- kľučka so štítom	(str. 217)



MOŽNOSŤ 220



60 - 100



120 - 200



40 mm



AKUSTICKÝ  
BALÍČEK



Natura GRANDE B.3, Čierna, kľučka FIUMO zlatá



POVRCHOVÁ  
ÚPRAVA  
Z PŘÍRODNÉJ  
DYHY



EKOLOGICKÉ  
LAKY NA VODNEJ  
BÁZE




BEZPEČNOSTNÉ  
LAMINOVANÉ  
SKLO



model A.0




model A.1



model B.0



model B.3



kľučka FIUMO



dvere s presklením



model C.0




model C.1



model D.0



model D.1



plochý panel

od 458 | **563,34**  
cena krídla netto | brutto (EUR)

# Natura GRANDE

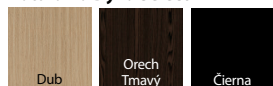
PREMIUM ●●●

## DEKORY

### Naturálna dyha Dub Satin



### Naturálna Dyha Select



### Naturálna dyha



Špecifickou vlastnosťou prírodnej dyhy je možnosť výskytu rozdielov v štruktúre a v sfarbení. Tieto rozdiely nie sú dôvodom na reklamáciu.

## CENNÍK NETTO | BRUTTO EUR (pozor na PRÍPLATKY)

MODEL	Naturálna Naturálna Select	Naturálna Prírodná Dub	Naturálna Prírodná Dub Satin
A	458   563,34	474   583,02	494   607,62
B, C, D	488   600,24	504   619,92	523   643,29

## TECHNICKÉ INFORMÁCIE

### KONŠTRUKCIA KRÍDLA

Rámo-panelová konštrukcia. V závislosti od konštrukcie sa krídla skladajú z horizontálnych rámov a matného vrstveného bezpečnostného skla s hrúbkou 6 mm. Príprava na skrátenie maximálne 60 mm. Pre možnosť šírky "100" sú potrebné 3 pánty.

### ÚPRAVA

Celok je pokrytý prírodnou dyhou. Povrch krídla je chránený ekologickými lakmi na vodnej báze, dyhy zo skupín: Select, Dub Naturálny, Satin (okrem. Biela) sú tvrdené pomocou UV technológie (polomatné). Možnosť výmeny skla za priehľadné, tvrdené 6mm sklo alebo pri modeli A.1 za príplatok za 6mm tvrdené ryhované sklo.

### PRÍSLUŠENSTVO

- Falcové dvere: tri štandardné čapové pánty alebo pánty PRIME
- Bezfalcové a dvere s opačným falcom : dva 3D pánty
- Zámok: s bežným kľúčom, s kúpeľňovým zámkom alebo prispôbený pre patentovú vložku
- Okrúhla úchytka (pre posuvné dvere)

### ZÁRUBNE pozri s. 190-211

#### Odporúčané polodrážkové zárubne:

- PORTA SYSTEM

#### Odporúčané bezpolodrážkové zárubne:

- PORTA SYSTEM ELEGANCE

- PORTA SYSTEM ELEGANCE 90 stupňov

#### Odporúčané zárubne s opačnou polodrážkou:

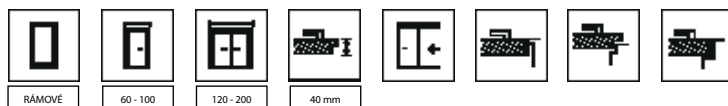
- PORTA SYSTEM s opačnou polodrážkou

### POZNÁMKY

- Norma PN EN 14351-2:2018-12.
- Pri dvojkridlových dverách je možná ľubovoľná kombinácia ich rozmerov.
- Dvojkridlové dvere nie sú k dispozícii s magnetickým zámkom.
- Pasívne krídlo vo veľkostiach "60" až "100".
- V bezfalcových dvojkridlových dverách sú krídla aktívne a pasívne vo veľkostiach "60" ÷ "100".
- Pánty PRIME alebo 3D pánty – balené so zárubňou.

### PRÍPLATKY

- rozmer "100"	18   22,14
- ryhované sklo - model A.1	65   79,95
- Priehľadné sklo	bez príplatku
- povrch Nat. dyha Dub Satin Biely	87   107,01
- povrch Nat. dyha Select Čierna	87   107,01
- ventilčný podrez	13   15,99
- čierny zámok a čierne čapové pánty	7   8,61
- magnetický zámok s čelom z nehrdzavejúcej ocele	16   19,68
- čierny magnetický zámok a čierne čapové pánty vo falcových dverách.	21   25,83
- čierny alebo biely magnetický zámok na bezfalcové dvere.	21   25,83
- zlatý magnetický zámok	28   34,44
- bezfalcové krídlo, tretí 3D pánt, farba strieborná, biela, čierna (príplatok k cene zárubne)	37   45,51
- bezfalcové krídla, tretí 3D pánt, zlatá farba (príplatok k cene zárubne)	42   51,66
- bezfalcové krídla, 3D pánty, zlatá farba (príplatok k cene zárubne)	19   23,37
- opačná polodrážka - príplatok k cene krídla	70   86,10
- opačná polodrážka - tretí 3D pánt, biely, čierny (príplatok k cene zárubne)	73   89,79
- opačná polodrážka - tretí 3D pánt, farba strieborná (príplatok k cene zárubne)	63   77,49
- opačná polodrážka - 3D pánty, zlatá farba (príplatok k cene zárubne)	19   23,37
- opačná polodrážka - tretí 3D pánt, zlatá farba (príplatok k cene zárubne)	77   94,71
- posuvné dvere - pozdĺžne madlo	27   33,21
- posuvné dvere - hákový zámok s bočnými madlami	58   71,34
- kľučka so štítom	(str. 217)





Natura SPACE G.1 s čiernym sklom, Dub Hnedý, kľučka LAGO čierna



POVRCHOVÁ  
ÚPRAVA  
Z PRÍRODNEJ  
DYHY



EKOLOGICKÉ  
LAKY NA VODNEJ  
BÁZE




model G.1  
k dispozícii je aj čierne sklo




model F.1




model H.1



kľučka LAGO



dvere s čiernym sklom



dvere s matným sklom




od 530 | **651,90**  
cena krídla netto | brutto (EUR)

# Natura SPACE

PREMIUM ●●●

## DEKORY

### Naturálna dyha Dub Satin



### Naturálna Dyha Select



### Naturálna dyha



Špecifickou vlastnosťou prírodnej dyhy je možnosť výskytu rozdielov v štruktúre a v sfarbení. Tieto rozdiely nie sú dôvodom na reklamáciu.

## CENNÍK NETTO | BRUTTO EUR (pozor na PRÍPLATKY)

Modely	Naturálna Naturálna Select	Naturálna Prírodná Dub	Naturálna Prírodná Dub Satin
F.1, G.1, H.1	530   651,90	546   671,58	566   696,18

## TECHNICKÉ INFORMÁCIE

### KONŠTRUKCIA KRÍDLA

Konštrukcia je vyrobená z vrstveného ihličnatého dreva. Výplň krídla tvorí dutinková drevotrieska. Krídla dverí pozostávajú z vnútorných rámov pokrytých prírodnou dyhou. Vďaka použitej technológii sa krídlo vyznačuje vysokou odolnosťou voči deformácii.

### ÚPRAVA

Povrch krídla je chránený ekologickými lakmi na vodnej báze, dyhy zo skupín: Select, Dub Naturálny, Satin (okrem. Biela) sú tvrdené pomocou UV technológie (polomatné). Modely s 8 mm tvrdeným matným sklom. Model G.1 je možné objednať s čiernym laminovaným bezpečnostným sklom (možnosť za príplatok).

### PRÍSLUŠENSTVO

- Falcové dvere: tri štandardné čapové pánty alebo pánty PRIME
- Bezpolodrážkové dvere, s opačnou polodrážkou: dva 3D pánty
- Zámok: s bežným kľúčom, s kúpeľňovým zámkom alebo prispôbený pre patentovú vložku

### ZÁRUBNE pozri s. 190-211

#### Odporúčané polodrážkové zárubne:

- PORTA SYSTEM
- OCELOVÉ

#### Odporúčané bezpolodrážkové zárubne:

- PORTA SYSTEM ELEGANCE
- PORTA SYSTEM ELEGANCE 90 stupňov

#### Odporúčané zárubne s opačnou polodrážkou:

- PORTA SYSTEM s opačnou polodrážkou

### POZNÁMKY

- Norma PN EN 14351-2:2018-12.
- Pri dvojkridlových dverách je možná ľubovoľná kombinácia ich rozmerov.
- Dvojkridlové dvere nie sú k dispozícii s magnetickým zámkom.
- Pasívne krídlo vo veľkostiach "60" až "100".
- V bezfalcových dvojkridlových dverách sú krídla aktívne a pasívne vo veľkostiach "60" ÷ "100".
- Pánty PRIME alebo 3D pánty – balené so zárubňou.

### PRÍPLATKY

- rozmer "100"	18   22,14
- povrch Nat. dyha Dub Satin Biely	87   107,01
- čierne sklo - model G.1	56   68,88
- čierny zámok a čierne čapové pánty	7   8,61
- magnetický zámok s čelom z nehrdzavejúcej ocele	16   19,68
- čierny magnetický zámok a čierne čapové pánty vo falcových dverách.	21   25,83
- čierny alebo biely magnetický zámok na bezfalcové dvere.	21   25,83
- zlatý magnetický zámok	28   34,44
- bezfalcové krídlo, tretí 3D pánt, farba strieborná, biela, čierna (príplatok k cene zárubne)	37   45,51
- bezfalcové krídla, tretí 3D pánt, zlatá farba (príplatok k cene zárubne)	42   51,66
- bezfalcové krídla, 3D pánty, zlatá farba (príplatok k cene zárubne)	19   23,37
- opačná polodrážka - príplatok k cene krídla	70   86,10
- opačná polodrážka – tretí 3D pánt, biely, čierny (príplatok k cene zárubne)	73   89,79
- opačná polodrážka – tretí 3D pánt, farba strieborná (príplatok k cene zárubne)	63   77,49
- opačná polodrážka – 3D pánty, zlatá farba (príplatok k cene zárubne)	19   23,37
- opačná polodrážka – tretí 3D pánt, zlatá farba (príplatok k cene zárubne)	77   94,71
- posuvné dvere – pozdĺžne madlo	27   33,21
- posuvné dvere - hákový zámok s bočnými madlami	58   71,34
- kľučka so štitom	(str. 217)





Natura KONCEPT C.6, Dub, kľučka FIUMO strieborná



POVRCHOVÁ  
ÚPRAVA  
Z PŘÍRODNEJ  
DYHY




EKOLOGICKÉ  
LAKY NA VODNEJ  
BÁZE



model A.0



model A.3



model A.9



kľučka FIUMO




model C.0



model C.2



model C.4



model C.6



matné sklo - model A.9



model K.0



model K.1



model K.2



model K.3

od 507 | **623,61**  
cena krídla netto | brutto (EUR)

# Natura KONCEPT

PREMIUM ●●●

## DEKORY

### Naturálna dyha Dub Satin



### Naturálna Dyha Select



### Naturálna dyha



Špecifickou vlastnosťou prírodnej dyhy je možnosť výskytu rozdielov v štruktúre a v sfarbení. Tieto rozdiely nie sú dôvodom na reklamáciu.

## CENNÍK NETTO | BRUTTO EUR (pozor na PRÍPLATKY)

MODELY	Naturálna Naturálna Select	Naturálna Prírodná Dub	Naturálna Prírodná Dub Satin
A.9 *	670   824,10	686   843,78	706   868,38
C.6 *	544   669,12	561   690,03	580   713,40
K.3 *	507   623,61	523   643,29	543   667,89

\* príplatek za sk. A - za 1 panel - 8 | 9,84

\* príplatek za sk. C - za 1 panel - 18 | 22,14

\* príplatek za sk. K - za 1 panel - 34 | 41,82

## TECHNICKÉ INFORMÁCIE

### KONŠTRUKCIA KRÍDLA

Konštrukcia je vyrobená z lepeného ihličnatého dreva a MDF dosky. Vďaka použitej technológii sa krídlo vyznačuje vysokou odolnosťou voči deformácii. Príprava na skrátenie maximálne 60 mm.

### ÚPRAVA

Celok je pokrytý prírodnou dyhou. Povrch krídla je chránený ekologickými lakmi na vodnej báze, dyhy zo skupín: Select, Dub Naturálny, Satin (okrem. Biela) sú tvrdené pomocou UV technológie (polomatné). Tvrdené matné sklo.

### PRÍSLUŠENSTVO

- Falcové dvere: tri štandardné čapové pánty alebo pánty PRIME
- Bezpolodrážkové dvere, s opačnou polodrážkou: dva 3D pánty
- Zámok: s bežným kľúčom, s kúpeľňovým zámkom alebo prispôbostený pre patentovú vložku
- Okrúhla úchytka (pre posuvné dvere)

### ZÁRUBNE pozri s. 190-211

#### Odporúčané polodrážkové zárubne:

- PORTA SYSTEM

#### Odporúčané bezpolodrážkové zárubne:

- PORTA SYSTEM ELEGANCE  
- PORTA SYSTEM ELEGANCE 90 stupňov

#### Odporúčané zárubne s opačnou polodrážkou:

- PORTA SYSTEM s opačnou polodrážkou

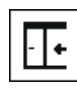
### POZNÁMKY

- Norma PN EN 14351-2:2018-12.
- Pri dvojkridlových dverách je možná ľubovoľná kombinácia ich rozmerov.
- Dvojkridlové dvere nie sú k dispozícii s magnetickým zámkom.

- Pasívne krídlo vo veľkostiach "60" až "100".
- V bezfalcových dvojkridlových dverách sú krídla aktívne a pasívne vo veľkostiach "60" ÷ "100".
- Pánty PRIME alebo 3D pánty – balené so zárubňou.

### PRÍPLATKY

- rozmer "100"	18   22,14
- povrch Nat. dyha Dub Satin Biely	87   107,01
- ventilačný podrez	13   15,99
- čierny zámok a čierne čapové pánty	7   8,61
- magnetický zámok s čelom z nehrdzavejúcej ocele	16   19,68
- čierny magnetický zámok a čierne čapové pánty vo falcových dverách	21   25,83
- čierny alebo biely magnetický zámok na bezfalcové dvere.	21   25,83
- zlatý magnetický zámok	28   34,44
- bezfalcové krídlo, tretí 3D pánt, farba strieborná, biela, čierna (príplatok k cene zárubne)	37   45,51
- bezfalcové krídla, tretí 3D pánt, zlatá farba (príplatok k cene zárubne)	42   51,66
- bezfalcové krídla, 3D pánty, zlatá farba (príplatok k cene zárubne)	19   23,37
- opačná polodrážka - príplatok k cene krídla	70   86,10
- opačná polodrážka – tretí 3D pánt, biely, čierny (príplatok k cene zárubne)	73   89,79
- opačná polodrážka - tretí 3D pánt, farba strieborná (príplatok k cene zárubne)	63   77,49
- opačná polodrážka – 3D pánty, zlatá farba (príplatok k cene zárubne)	19   23,37
- opačná polodrážka – tretí 3D pánt, zlatá farba (príplatok k cene zárubne)	77   94,71
- posuvné dvere – pozdĺžne madlo	27   33,21
- posuvné dvere - hákový zámok s bočnými madlami	58   71,34
- kľučka so štitom	(str. 217)





SEVILLA plné, Dub biely, kľučka FIORO biela



POVRCHOVÁ  
ÚPRAVA  
Z PRÍRODNEJ  
DYHY



NA DETAILE  
ZÁLEŽÍ



EKOLOGICKÉ  
LAKY NA VODNEJ  
BÁZE



SEVILLA  
model plné



SEVILLA  
model so sklom




kľučka FIORO




CORDOBA  
plné




CORDOBA  
malé 1/3 okno



CORDOBA  
2/3 sklo  
s rámčekom



CORDOBA  
3/3 sklo  
s rámčekom




CORDOBA  
minimalistický 20° rámček




MADRID  
plné



MADRID  
malé 1/3 okno



MADRID  
2/3 sklo  
s rámčekom



MADRID  
3/3 sklo  
s rámčekom



MADRID, SEVILLA  
dekoratívny profil panelu  
a dekoratívne tvarovaný rámik

od 530 | **651,90**  
cena krídla netto | brutto (EUR)

# SEVILLA, MADRID, CORDOBA

PREMIUM ●●●

## DEKORY

### Naturálna dyha Dub Satin



### Naturálna dyha



dostupné aj v nelakovanej verzii

Špecifickou vlastnosťou prírodnej dyhy je možnosť výskytu rozdielov v štruktúre a v sfarbení. Tieto rozdiely nie sú dôvodom na reklamáciu.

### POZNÁMKA

Ak hľadáte rozšírenia, ktoré sa hodia k tejto kolekcií, pozrite si našu ponuku na str. 234.

## CENNÍK NETTO | BRUTTO EUR (pozor na PRÍPLATKY)

SEVILLA	Naturálna Prírodná Dub	Naturálna Prírodná Dub Satin
plné, so sklom	530   651,90	549   675,27
doplnok	419   515,37	432   531,36
MADRID	Naturálna Prírodná Dub	Naturálna Prírodná Dub Satin
plné	616   757,68	636   782,28
malé 1/3 okno	629   773,67	649   798,27
2/3 sklo s rámčekom	641   788,43	660   811,80
3/3 sklo s rámčekom	654   804,42	673   827,79

CORDOBA	Naturálna Prírodná Dub	Naturálna Prírodná Dub Satin
plné	579   712,17	598   735,54
malé 1/3 okno	592   728,16	611   751,53
2/3 sklo s rámčekom	605   744,15	624   767,52
3/3 sklo s rámčekom	616   757,68	636   782,28
doplnok	492   605,16	505   621,15

## TECHNICKÉ INFORMÁCIE

### KONŠTRUKCIA KRÍDLA

Konštrukcia je vyrobená z lepeného ihličnatého dreva a MDF dosky. Vďaka použitej technológii sa krídlo vyznačuje vysokou odolnosťou voči deformácii. Rámiky krídiel Cordoba proflované pod uhlom 20°. Príprava na skrátenie maximálne 60 mm. Krídlo s vetracou medzerou - skrátenie do 40 mm.

### ÚPRAVA

Celok je pokrytý prírodnou dyhou. Povrch krídla je chránený ekologickými lakmi na vodnej báze, dyhy zo skupín: Dub Naturálny, satén (okrem. Biela) sú vytvrdené pomocou UV technológie (polomatné). Dvere sú dostupné aj v nelakovanej verzii v cene štandardného produktu. Tvrdené matné sklo. Možnosť výroby so zrkadlom na jednej strane (na druhej strane je plochý panel).

### PRÍSLUŠENSTVO

- Falcové dvere: tri štandardné čapové pánty alebo pánty PRIME
- Bezpolodrážkové dvere, s opačnou polodrážkou: dva 3D pánty
- Zámok: s bežným kľúčom, s kúpeľňovým zámkom alebo prispôbený pre patentovú vložku
- Okrúhla úchytka (pre posuvné dvere)
- Tesnenie na zasklievanie

### ZÁRUBNE pozri s. 190-211

#### Odporúčané polodrážkové zárubne:

- PORTA SYSTEM

#### Odporúčané bezpolodrážkové zárubne:

- PORTA SYSTEM ELEGANCE

- PORTA SYSTEM ELEGANCE 90 stupňov

#### Odporúčané zárubne s opačnou polodrážkou:

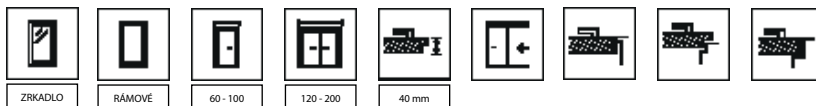
- PORTA SYSTEM s opačnou polodrážkou

### POZNÁMKY

- Norma PN EN 14351-2:2018-12.
- Pri dvojkrídlových dverách je možná ľubovoľná kombinácia ich rozmerov.
- Dvojkrídlové dvere nie sú k dispozícii s magnetickým zámkom.
- Pasívne krídlo v rozmeroch "60" až "100" alebo "40" (tzv. predĺženie).
- V bezpolodrážkových dvojkrídlových dverách sú dve krídla: aktívne a pasívne vo veľkostiach "60" ÷ "100".
- Pánty PRIME alebo 3D pánty – balené so zárubňou.

### PRÍPLATKY

- rozmer "100"	18   22,14
- povrch Nat. dyha Dub Satin Biely	87   107,01
- podrezanie, vetracia štrbina	13   15,99
- zrkadlo na jednej strane	53   65,19
- čierny zámok a čierne čapové pánty	7   8,61
- magnetický zámok s čelom z nehrdzavejúcej ocele	16   19,68
- čierny magnetický zámok a čierne čapové pánty vo falcových dverách.	21   25,83
- čierny alebo biely magnetický zámok na bezfalcové dvere.	21   25,83
- zlatý magnetický zámok	28   34,44
- krycia lišta pre dvojkrídlové dvere	17   20,91
- bezfalcové krídlo, tretí 3D pánt, farba strieborná, biela, čierna (príplatok k cene zárubne)	37   45,51
- bezfalcové krídla, tretí 3D pánt, zlatá farba (príplatok k cene zárubne)	42   51,66
- bezfalcové krídla, 3D pánty, zlatá farba (príplatok k cene zárubne)	19   23,37
- opačná polodrážka - príplatok k cene krídla	70   86,10
- opačná polodrážka - tretí 3D pánt, biely, čierny (príplatok k cene zárubne)	73   89,79
- opačná polodrážka - tretí 3D pánt, farba strieborná (príplatok k cene zárubne)	63   77,49
- opačná polodrážka - 3D pánty, zlatá farba (príplatok k cene zárubne)	19   23,37
- opačná polodrážka - tretí 3D pánt, zlatá farba (príplatok k cene zárubne)	77   94,71
- posuvné dvere - pozdĺžne madlo	27   33,21
- posuvné dvere - hákový zámok s bočnými madlami	58   71,34
- kľučka so štitom	(str. 217)




# DVERE + SYSTÉMY SKLADACIE A POSUVNÉ

# 08

→ Rozlišujeme **dva typy** posuvných systémov



VNÚTROSTENNÝ SYSTÉM  
**DVERE SA ZASÚVAJÚ DO STENY**  
v systémoch: KOMPAKT, BEZZÁRUBŇOVÝ



NÁSTENNÝ SYSTÉM  
**DVERE SA POSÚVAJÚ PO STENE**  
v systémoch: PORTA, ALU, BLACK, SLIDE, EFEKT

→ Spoznaj **výhody** skladacích a posuvných dverí PORTA

- ✓ Posuvné systémy sú **kompatibilné so všetkými kolekciami** krídiel PORTA.
- ✓ Dajú sa použiť napríklad medzi kuchyňou a obývačkou, takto viete obe miestnosti **spojiť alebo ich rozdeliť** - v závislosti od potrieb.
- ✓ Zaberajú menej miesta / **ušetrite miesto.**
- ✓ **Umožňujú väčšiu voľnosť pri umiestňovaní nábytku**, vysokých rastlín v kvetináčoch alebo iných dekoratívnych prvky.



**TIP!**

Kúpite POHODLNE ako komplet:  
systém + krídlo + úchyt



334 | **410,82**  
cena krídla netto | **brutto (EUR)**

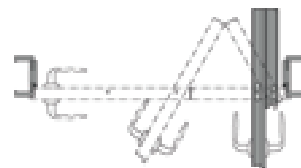
# Skladacie dvere ALFA



ALFA, BETA, Dub Naturálny



SPÔSOB OTVÁRANIA DVERÍ\* (pohľad zhora)



Pravé dvere

## FALCOVÉ KRÍDLO

**Kompletná sada pozostáva z:**

- vodiaceho systému (príplatok k súprave)
- dvojdielneho krídla
- zárubne PORTA SYSTEM (upravenej)

## FARBY

Vzorky farieb pozri na str. 249-256



Lak Standard  
Portadecor  
Portasynchro



Portaperfect 3D



Lakovaná Fólia Mat



CPL HQ 0,2 mm

## CENNÍK NETTO | BRUTTO EUR (pozor na PRÍPLATKY)

ALFA	Lak Standard, Portadecor, Portasynchro 3D	Portaperfect 3D, CPL HQ sk. I, Lakovaná Fólia Matt
Krídlo	334   410,82	367   451,41

K cene kompletnej sady je potrebné pripočítať cenu rámu PORTA SYSTEM pre jednokrídlové dvere v príslušnom regulačnom rozsahu, pozri str. 194.

### PRÍPLATKY

- posuvný systém ALFA (príplatok k súprave)	23   28,29
- rozmer "100"	18   22,14
- výplň dutinková drevotrieska	38   46,74
- krídlo: laminát. CPL 0,2 mm - SKUPINA II	18   22,14
- zárubňa: laminát. CPL 0,2 mm - SKUPINA II	18   22,14
- ventilačný podrez	13   15,99
- kľučka so štítom	(str. 217)

\* POZNÁMKA: Vzhľadom na špecifický charakter kovania sa pri úplnom otvorení krídel svetlý prechod zužuje (približne 10 cm).

## TECHNICKÉ INFORMÁCIE

### KONŠTRUKCIA KRÍDLA

Výplň krídla tvorí stabilizačná vložka "voština" alebo dutinková drevotrieska vystužená vnútorným preglejkovým rámom (možnosť za príplatok). ALFA sú asymetricky delené dvojdielne dvere s klasickým zámkom v krídle a západkou v profile zárubne.

### PRÍSLUŠENSTVO

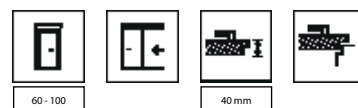
- Tesnenie
- Tri strieborné skryté pánty
- Zámok: s bežným kľúčom, s kúpeľňovým zámkom alebo prispôbený pre cylindrickú vložku
- Západka zámku

### ZÁRUBNE pozri str. 194

- Upravená zárubňa PORTA SYSTEM, rozsah šířky od B po K.

### POZNÁMKY

- Národné technické posúdenie ITB-KOT-2017/0184 vydanie 2.
- Rozmery nájdete v tabuľke 1 na str. 241.





od 334 | **410,82**  
cena krídla netto | **brutto (EUR)**

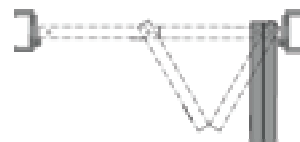
# Skladacie dvere BETA



ALFA, BETA, Biela



SPÔSOB OTVÁRANIA DVERÍ\* (pohľad zhora)



Pravé dvere

## BEZFALCOVÉ KRÍDLO

**Kompletná sada pozostáva z:**

- vodiaceho systému (v cene zárubne)
- dvojdielného krídla
- zárubne PORTA SYSTEM (upravenej)

## FARBY

Vzorky farieb pozri na str. 249-256



Lak Standard  
Portadecor  
Portasynchro



Portaperfect 3D



Lakovaná Fólia Mat



CPL HQ 0,2 mm

## CENNÍK NETTO | BRUTTO EUR (pozor na PRÍPLATKY)

BETA	Lak Standard, Portadecor, Portasynchro 3D	Portaperfect 3D, CPL HQ sk. I, Lakovaná Fólia Matt
Krídlo	334   410,82	367   451,41

K cene kompletnej sady je potrebné pripočítať cenu rámu PORTA SYSTEM pre jednokrídlové dvere v príslušnom regulačnom rozsahu, pozri str. 194.

### PRÍPLATKY

- posuvný systém BETA v cene zárubne	bez príplatku
- výplň dutinková drevotrieska	38   46,74
- krídlo: laminát. CPL 0,2 mm - SKUPINA II	18   22,14
- zárubňa: laminát. CPL 0,2 mm - SKUPINA II	18   22,14
- ventilačný podrez	13   15,99

## TECHNICKÉ INFORMÁCIE

### KONŠTRUKCIA KRÍDLA

Výplň krídla tvorí stabilizačná vložka "voština" alebo dutinková drevotrieska vystužená vnútorným preglejkovým rámom (možnosť za príplatok). BETA sú dvojdielne symetricky delené dvere bez zámku.

### PRÍSLUŠENSTVO

- Vodiaci mechanizmus
- Tesnenie
- Tri strieborné skryté pánty
- Okrúhly úchyt

### ZÁRUBNE pozri str. 194

- Upravená zárubňa PORTA SYSTEM, rozsah šířky od B po K.

### POZNÁMKY

- Národné technické posúdenie ITB-KOT-2017/0184 vydanie 2.
- Rozmery nájdete v tabuľke 1 na str. 241.

\* POZNÁMKA: Vzhľadom na špecifický charakter kovania sa pri úplnom otvorení krídel svetlý prechod zužuje (približne 10 cm).



60 - 90



40 mm



od 189 | **232,47**  
 cena systému netto | brutto (EUR)

# Posuvný systém PORTA



Posuvný systém PORTA, PORTA KONCEPT A.9, Šedá



#### Kompletná sada pozostáva z:

- nástenného systému
- krídla\* (v "posuvnej" verzii)
- zárubne\* (verzia tunel)

#### FARBY Vzorky farieb pozri na str. 249-256



Portadecor  
Portasynchro 3D



Lakovaná Fólia Premium  
Portaperfect 3D  
Naturálna dyha Orech Satin,  
Naturálna Dyha Select  
Prírodná dyha Dub



Lakovaná Fólia Mat  
Portalamino



CPL HQ 0,2 mm  
Gladstone / Halifax

#### CENNÍK NETTO | BRUTTO EUR (pozor na PRÍPLATKY)

MODEL	Systém PORTA
Portadecor, Portasynchro 3D	189   232,47
CPL HQ sk. I, Portaperfect 3D	192   236,16
Lakovaná Fólia Premium, Lakovaná Fólia Matt, Gladstone	202   248,46
Nat. Dyha Select a Dub Nat.	230   282,90
Nat. Dyha Satin	249   306,27

UPOZORNENIE! Systém PORTA je možné použiť s akýmikoľvek dverami z kolekcie PORTA v posuvnom prevedení.

#### PRÍPLATKY

- laminát CPL 0,2 mm - SKUPINA II	18   22,14
- povrch Nat. dyha Dub Satin Biely	53   65,19
- povrch Nat. dyha Dub Satin čierny	53   65,19

\* nie je zahrnuté v cene

#### TECHNICKÉ INFORMÁCIE

##### KONŠTRUKCIA

Systém pozostáva z kolajnice s vozíkmi, krytu kolajnice a dorazového nosníka. Kryt a dorazový nosník sú vyrobené z drevotriesky a MDF. Prírodné dyhy upravené polomatným lakom.

##### PRÍSLUŠENSTVO V CENE SYSTÉMU

- Kolajnica s vozíkmi
- Protiplech zámku
- Samolepiace tesnenie s kefkou
- Prvok, ktorý vedie a stabilizuje krídlo vertikálne, namontované na podlahe

##### ZÁRUBNE pozri str. 194

- Zárubňa PORTA SYSTEM vo verzii "tunel".
- Rozmery nájdete v tabuľke 6.

##### POZNÁMKY

- Národné technické posúdenie ITB-KOT-2017/0184 vydanie 2.
- Zostava je univerzálna z hľadiska smeru a výsuvu krídla. Smer je možné zmeniť preložením dorazového nosníka na ľavú alebo pravú stranu tunela PORTA SYSTEM.

od 276 | **339,48**  
cena systému netto | brutto (EUR)

# Posuvný systém ALU



Posuvný systém ALU, PORTA DECOR plné, Biela



## Kompletná sada pozostáva z:

- nástenného systému
- krídla\* (v "posuvnej" verzii)
- zárubne\* (verzia tunel)

## FARBY TUNELOV Vzorky farieb pozri na str. 249-256



Portadecor  
Portasynchro 3D



Super Matt



Lakovaná Fólia Premium  
Portaperfect 3D  
Naturálna dyha Orech Satin,  
Naturálna Dyha Select  
Prírodná dyha Dub



Lakovaná Fólia Mat  
Portalamino



CPL HQ 0,2 mm  
Gladstone / Halifax

## CENNÍK NETTO | BRUTTO EUR (pozor na PRÍPLATKY)

MODEL	Systém ALU
"60"- "90"	276   339,48
"130"- "170"	551   677,73

UPOZORNENIE! ALU systém je možné použiť s akýmkoľvek dverami z kolekcie PORTA v posuvnom prevedení.

### PRÍPLATKY K TUNELU

- laminát CPL 0,2 mm - SKUPINA II	18   22,14
- povrch Nat. dyha Dub Satin Biely	53   65,19
- povrch Nat. dyha Dub Satin čierny	53   65,19

\* nie je zahrnuté v cene

## TECHNICKÉ INFORMÁCIE

### KONŠTRUKCIA POSUVNÉHO SYSTÉMU ALU

Ponúkaný systém pozostáva z pojazdovej koľajnice a nosného profilu krídla. Oba prvky sú vyrobené z estetického hliníka.

### PRÍSLUŠENSTVO V CENE SYSTÉMU

- Prvok, ktorý vedie a stabilizuje krídlo vertikálne, namontované na podlahe

### ZÁRUBNE pozri str. 194

- Zárubňa PORTA SYSTEM vo verzii "tunel".  
- Rozmery nájdete v TABULKE 6.

### POZNÁMKY

- Komplet je univerzálny čo sa týka strany výsuvu krídla.
- Národné technické posúdenie ITB-KOT-2017/0184 vydanie 2.
- Aby bolo možné správne skombinovať systém, zárubňu "tunel" a krídlo, musí byť krídlo dverí o jednu veľkosť väčšie, napr.: pre systém a "tunel" šírka "70" -> krídlo dverí "80", pre "80" -> "90", pre "150" -> 2x "80", pre "170" -> 2x "90" atď.
- Nie je k dispozícii s hákovým zámkom.

od 240 | **295,20**  
cena systému netto | brutto (EUR)

# Posuvný systém KOMPAKT



hákový zámok



stavebná kazeta

Posuvný systém KOMPAKT, PORTA KONCEPT A.9, Dub Škandinávsky

## FARBY Vzorky farieb pozri na str. 249-256



Portadecor  
Portasynchro 3D



Super Matt



Lakoaná Fólia Premium  
Portaperfect 3D



Lak UV Premium Plus  
Lakoaná Fólia Mat  
Portalamino



CPL HQ 0,2 mm  
Gladstone / Halifax

## CENNÍK NETTO | BRUTTO EUR (pozor na PRÍPLATKY)

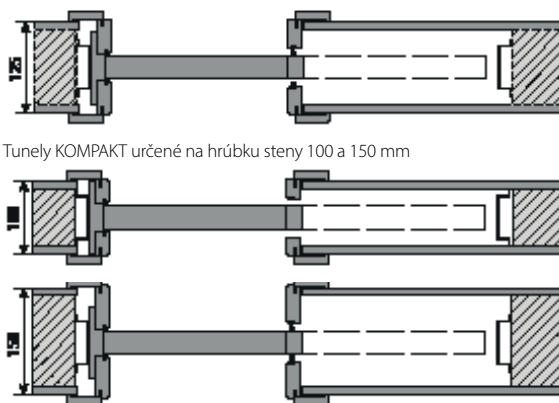
Jednokrídlový systém KOMPAKT	Portadecor, Portasynchro 3D	Portaperfect 3D, CPL HQ sk. I, Super Matt	Lakoaná Fólia Premium, Lakoaná Fólia Matt, Gladstone/Halifax	Lak UV Premium Plus
Tunel (125) pre kazetu PORTA	240   295,20	249   306,27	259   318,57	328   403,44
Tunel (100)	236   290,28	246   302,58	256   314,88	324   398,52
Tunel (150)	244   300,12	254   312,42	264   324,72	332   408,36

V prípade dvojkridlových dverí: cena tunela +30%

Stavebná kazeta 125 - jednokridlová	357   439,11
Stavebná kazeta 125 - dvojkridlová	714   878,22

## SPÔSOB OTVÁRANIA DVERÍ (pohľad zhora)

Posuvný systém KOMPAKT (tunel + konštrukčná kazeta určená na hrúbku steny 125 mm).



Tunely KOMPAKT určené na hrúbku steny 100 a 150 mm

**UPOZORNENIE!** Zárubňa KOMPAKT Systém vyrábaná spoločnosťou PORTA je určená pre použitie s kazetami PORTA a kazetami popredných európskych výrobcov. Odporúča sa skontrolovať rozmery  $S_0/H_0$  pred montážou zárubne KOMPAKT na ocelových kazetách iných výrobcov.



Možnosť objednania tunela v prírodnej dýhe v Porta KONTRAKT.

## TECHNICKÉ INFORMÁCIE

### KONŠTRUKCIA SYSTÉMU KOMPAKT

Systém pre 125 mm steny sa skladá z pozinkovanej ocelevej kazety s kompletným pojazdným systémom, ktorý tvorí konštrukciu vnútri steny, a z tunela z drevotriekových dosiek a MDF.

### PRÍSLUŠENSTVO V CENE KOMPLETU

- Stavebná kazeta určená na steny s hrúbkou 125 mm
- Kolajnica s pojazdovými vozíkmi a vodiacim prvkom krídla montovaným do podlahy
- Západka hákového zámku (možnosť za príplatok k cene krídla)
- Štetinové protiprachové tesnenie (tunely určené na hrúbku steny 125 a 150 mm)
- Tunel určený na hrúbku steny 125 mm

### ZÁRUBNE

- Zárubne vyrobené vo verzii „tunel“ sú dostupné vo verziách určených na hrúbku steny 100, 125 a 150 mm.

- Zárubňa vyrobená vo verzii "tunel" určená na hrúbku steny 125 mm je kompatibilná s konštrukčnou kazetou PORTA.
- Všetky vyššie uvedené tunely sú kompatibilné s konštrukčnými kazetami popredných európskych výrobcov (skontrolujte rozmery  $S_0/H_0$ ).
- KOMPAKT, rozmery nájdete na str. 244 TABUĽKA 6.

### POZNÁMKY

- Systém pripravený pre sadrokartónové steny s hrúbkou 125 mm.
- Národné technické posúdenie ITB-KOT-2017/0184 vydanie 2.
- Je možné doobjednať dodatočné symetrické a asymetrické rozšírenia tunelov (na objednávku).
- 100 mm tunel je k dispozícii s krídlami bez rámečkov.

### PRÍPLATKY

- laminát CPL 0,2 mm - SKUPINA II
- systém synchronizácie zatvárania - dvojkridlové dvere

18 | 22,14  
57 | 70,11

od 804 | **988,92**  
cena sady netto | brutto (EUR)

# BEZZÁRUBŇOVÝ posuvný systém



BEZZÁRUBŇOVÝ posuvný systém, lak Premium



krídlo s hákovým zámkom



odporúčané madlá  
(gulaťé alebo štvorcové)

**DEKORY** ako na strane 29

## SPÔSOB OTVÁRANIA DVERÍ (pohľad zhora)

Systém nevyžaduje použitie zárubne alebo záklopov.  
Kazeta je určená na montáž do sadrokartónových stien.

Posuvný systém určený na hrúbku steny 100 mm.



Posuvný systém určený na hrúbku steny 125 mm.



## CENNÍK NETTO | BRUTTO EUR (pozor na PRÍPLATKY)

NOVINKA

BEZZÁRUBŇOVÝ posuvný systém	Podkladový Lak	Lak UV Premium	Lak UV Premium Plus	Portadecor	Portalamino, lakovaná Fólia Matt, Portaperfect 3D, CPL HQ sk. I	Gladstone / Halifax	Naturálna Naturálna Select	Naturálna Dyha Satin
Krídlo	181   222,63	202   248,46	290   356,70	161   198,03	178   218,94	298   366,54	342   420,66	378   464,94

BEZZÁRUBŇOVÝ posuvný systém

Konstruktívna kazeta | 623 | 766,29

## TECHNICKÉ INFORMÁCIE

### KONŠTRUKCIA POSUVNÉHO SYSTÉMU BEZZÁRUBŇOVÉHO

Posuvný systém je vyrobený z hliníkových profilov prispôbivých na vstavenie do KG systémov alebo na murované steny z plnej tehly. Môže byť použitý s dvermi s hrúbkou 40 mm.

Systém je vybavený sadou príslušenstva a funkcií umožňujúcich presnú montáž systému a nastavenie dverného krídla (úprava hĺbky ukrytia dverného krídla v systéme, nastavenie polohy krídla voči zárubni -na výšku +/- 2,5 mm) a odnímateľný dorazový nosník umožňujúci výmenu dverného krídla, sadu tesnení, vodiacu lištu, vozíky s guľôčkovými ložiskami.

### PRÍSLUŠENSTVO V CENE

- Konštrukčná kazeta
- Protiplech hákového zámku (za príplatok ku krídlu)

### KONŠTRUKCIA KRÍDLA

Výplň tvorí „voština“ alebo dutinková drevotrieska (za príplatok).  
Celok je obložený HDF doskou.

### POZNÁMKY

- Norma PN EN 14351-2:2018-12 - krídlo.
- Národné technické posúdenie ITB-KOT-2020/1281 vydanie 1 - posuvný systém.
- Systém je určený pre sadrokartónové steny hrúbky 100 mm alebo 125 mm.
- Rozmery nájdete na strane 244 TABUĽKA 6.

### PRÍPLATKY

- výplň dutinková drevotrieska	38   46,74
- hákový zámok s madlami	105   129,15
- okrúhle alebo štvorcové madlo	32   39,36
- laminát CPL 0,2 - SKUPINA II	18   22,14
- povrch dyha Nat. Dub Satin biely, Nat. Select Čierna	87   107,01
- povrch Nat. dyha Jaseň, Dub 1, Dub matný	16   19,68
- povrch Nat. dyha Orech	59   72,57
- povrch prírodná dyha matný: Dub, Dub Bianco, Orech Taupe	33   40,59

od 483 | **594,09**  
cena sady netto | brutto (EUR)

# Posuvný systém BLACK



Typ REA



Typ LUNA



vodiaca lišta montovaná na stenu



úchyt Black 1

Posuvný systém BLACK Rea



model 1



model 2



model 3



model 4



model 5

## DEKORY

### Lak UV Premium



Biela

### Lak UV Premium PLUS



Biela

## CENNÍK NETTO | BRUTTO EUR (pozor na PRÍPLATKY)

Systém BLACK	Lak UV Premium	Lak UV Premium Plus
Krídlo	302   371,46	349   429,27
Posuvný systém	182   223,86	

## TECHNICKÉ INFORMÁCIE

### KONŠTRUKCIA KRÍDLA

Výplň tvorí „voština“ alebo dutinková drevotrieska (za príplatok).  
Celok je obložený HDF doskou.

### PRÍSLUŠENSTVO V CENE KOMPLETU

- Kolajnica 2000 mm

### POZNÁMKY

- Norma PN EN 14351-2:2018-12.
- Súprava je univerzálna z hľadiska smeru a výsuvu krídla.
- Systém je určený pre montáž do otvoru o rozmer menšieho než je štandardný.  
Podrobnosti nájdete na strane 244 TABUĽKA 6.
- Nie je k dispozícii s hákovým zámkom.
- V prípade dvojkrídlového systému je potrebné si objednať dva systémy, dve krídla a spojovaciu sponu.
- Pri použití dištančných stĺpikov je možné odsunúť krídlo od steny o 10 mm.
- Systém BLACK možno kombinovať s posuvnými krídlami z iných kolekcí PORTA:
  - Systém BLACK, typ LUNA, je možné objednať s akýmikoľvek posuvnými dverami.
  - Systém BLACK typ REA na použitie len s rámovými a doskovými krídlami s výplňou z drevotrieskových dosiek.

### PRÍPLATKY

- výplň dutinková drevotrieska	38   46,74
- úchyt BLACK 1 na jednu stranu	14   17,22
- pozdĺžny úchyt na posuvné dvere	27   33,21
- spojka pre dvojkrídlové systémy	7   8,61
- komplet dvoch zatváračov	53   65,19
- komplet piatich dištančných stĺpikov	28   34,44
- vodiaci trň namontovaný na stenu	11   13,53

# SLIDE

od 522 | **642,06**  
cena sady netto | brutto (EUR)



Posuvný systém SLIDE

# EFEKT

od 675 | **830,25**  
cena sady netto | brutto (EUR)



Posuvný systém EFEKT

## DEKORY Systém SLIDE

### Fólia Portaperfect 3D



### Gladstone / Halifax



## DEKORY systém EFEKT

### Fólia Portaperfect 3D



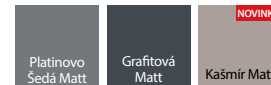
### Gladstone / Halifax



### Lak Premium



### Lakovaná fólia Matt



## CENNÍK NETTO | BRUTTO EUR (pozor na PRÍPLATKY)

Systém SLIDE	Portaperfect 3D	Gladstone/ Halifax
Krídlo	241   296,43	368   452,64
Posuvný systém	281   345,63	

Systém EFEKT	Lak Premium	Portaperfect 3D, Dyha Lakovaná Matt	Gladstone/ Halifax
Krídlo	339   416,97	271   333,33	393   483,39
Posuvný systém	404   496,92		

## TECHNICKÉ INFORMÁCIE

### Systém SLIDE

#### KONŠTRUKCIA KRÍDLA

Výplň tvorí dutinková drevotrieska. Celok je obložený HDF doskou.

#### PRÍSLUŠENSTVO V CENE KOMPLETU

- Kolajnica 2000 mm
- Sada dvoch zatváračov

#### POZNÁMKY

- Norma PN EN 14351-2:2018-12.
- Systém je určený pre montáž do otvoru o rozmer menšieho než je štandardný. Podrobnosti nájdete na strane 244 TABUĽKA 6.
- Nie je k dispozícii s hákovým zámkom.

#### PRÍPLATKY

- pozdĺžna úchytka na posuvné dvere 27 | 33,21

### Systém EFEKT

#### KONŠTRUKCIA KRÍDLA

Výplň tvorí dutinková drevotrieska. Celok je obložený HDF doskou.

#### PRÍSLUŠENSTVO V CENE

Vodiaci trň

#### POZNÁMKY

- Norma PN EN 14351-2:2018-12.
- Nie je k dispozícii s hákovým zámkom.
- Nosnosť systému: 80 kg.
- Medzera medzi dverami a stenou: 10 mm. Zväčšenie tohto rozmeru je možné pri montáži, a to buď použitím dištancnej podložky pod horný vozík (dištancná podložka nie je súčasťou kompletu), alebo objednaním krídla prispôbeného požadovanej veľkosti medzery (realizuje Zmluvné oddelenie).
- Systém je určený na montáž do otvoru o tri rozmary menšieho ako je typický, napr. pre otvor, 60" -> komplet s krídlom, 90".
- Rozmery nájdete na strane 244 TABUĽKA 6.

#### PRÍPLATKY

- rozmer "100" a "110" 18 | 22,14
- pozdĺžny úchyt na posuvné dvere 27 | 33,21

# VCHODOVÉ A TECHNICKÉ DVERE

# 09, 10


→ Prehľad **dostupných modelov**



HLADKÉ – zmiešané usporiadanie prírodnej dyhy\*



HLADKÉ - vertikálne usporiadanie prírodnej dyhy, syntetickej dyhy a Gladstone/Halifax



HLADKÉ - horizontálne usporiadanie prírodnej dyhy a Gladstone/Halifax



intarzie 1



intarzie 3



intarzie 4



intarzie 6



intarzie 7



intarzie 8



intarzie 9

PREZENTOVANÉ MODELY SÚ K DISPOZÍCII V KOLEKCIÁCH:



## TECHNICKÝCH DVERÍ

Akustické 27 dB, 32 dB, INNOVO 37 dB, PORTA SILENCE 37 dB, EI 30, INNOVO 42 dB, Akustické 42 dB, Protipožiarne EI 30, EI 60



## INTERIÉROVÉ VCHODOVÉ DVERE

(všimnite si označenie RC\* na kolekciách) AGAT, OPAL, KWARC, EXTREME RC 2, EXTREME RC 3, EXTREME RC 3 EI 45, EXTREME RC 4, GRANIT trieda C



Trieda odolnosti (RC 2) - úroveň odolnosti voči pokusom o vlámanie pomocou jednoduchých nástrojov, napr. skrutkovača, klína, klieští, kladiva.



Trieda odolnosti (RC 3) - úroveň odolnosti voči pokusom o vlámanie pomocou nástrojov, ako sú oceľové páčidlo, kladivá a mechanická vŕtačka.



Trieda odolnosti (RC 4) - úroveň odolnosti voči pokusom o vlámanie pomocou nástrojov, ako sú sekera, štiepačky a vŕtačka.

\* **Trieda odolnosti (RC - Resistance Class)** - úroveň odolnosti výrobku voči pokusom o vlámanie.

**UPOZORNENIE!** Modely s intarziami:

- syntetické povrchy - vertikálna kresba dreva,
- povrch Gladstone/Halifax - dostupné modely 3, 6, 9 - kresba dreva v smere intarzie,
- prírodné dyhy - kresba dreva v smere intarzie.

\* model dostupný len v dyhách: Select Naturalny, Dub Naturalny, Jaseň, Orech





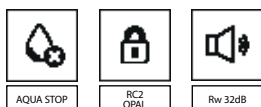
**TIP!**

Kúpiť VÝHODNE ako sadu  
dvere + kľucka






OPAL, Hladké, grafitová matná s oceľovou zárubňou a PORTA LINE, model L.1





všetky dostupné modely pozri str. 136

**V cene súpravy dverí je zahrnuté**


- krídlo
- zárubňa
- oceľový prah





trojbodový záмок - AGAT



trne proti vysadeniu - AGAT, OPAL



štvorbodový lištový záмок - OPAL

nastaviteľná západka zámku  
v oceľovej zárubni (voliteľná)**DVERE AGAT**

Vystužené dvere AGAT sú vybavené jedným alebo dvoma bodovými zámkami a majú triedu akustickej izolácie  $R_w=32$  dB ( $32\pm 36$  dB).

**DVERE OPAL**

Dvere proti vlámaniu OPAL majú triedu zvukovej izolácie  $R_w = 32$  dB ( $32\pm 36$  dB) a trieda odolnosti proti vlámaniu RC 2 podľa PN EN 1627:2012 - za predpokladu, že dvere sú doplnené vyhradenou oceľovou zárubňou PORTA, nerezovým prahom a štítovou kľučkou s najmenej 2 triedou odolnosti voči vlámaniu a patentovou vložkou - minimálne 4 triedy ochrany proti vlámaniu.

**CENNÍK NETTO | BRUTTO EUR (pozor na PRÍPLATKY)**

MODELY	Portasynchro 3D	CPL HQ 0,2 sk. I, Portaperfect 3D, Portalamino, Lakovaná Fólia Matt	CPL HQ 0,7 sk. I, Gladstone/Halifax (horizontálne usporiadanie)	Prírodné Dyhy
AGAT s oceľovou zárubňou	527   648,21	559   687,57	602   740,46	729   896,67
OPAL s oceľovou zárubňou	652   801,96	685   842,55	727   894,21	854   1050,42

**ODPORUČAME!**

VĎAKA KONŠTRUKCII S POUŽITÍM VRSTVY HLINÍKOVÉHO PLECHU SME DOSIAHLI VÝNIMOČNÚ ODOLNOSŤ VOČI NEPRIAZNIVÝM VPLYVOM ŠPECIFICKÝCH PREVÁDZKOVÝCH PODMIENOK CHARAKTERISTICKÝCH PRE SCHODISKO, ROZDIEL TEPLŔT A VLHKOSTI VZDUCHU.



od 527 | **648,21**  
cena dverí netto | brutto (EUR)

# AGAT

## vstupné dvere 32 dB

# OPAL

## bezpečnostné dvere RC 2, 32 dB

### DEKORY


#### Fólia Portasynchro 3D



#### Fólia Portaperfect 3D




#### Gladstone / Halifax



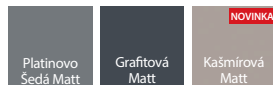
#### Naturálna dyha Dub Satin




#### Portalamino



#### Lakovaná fólia Matt



#### Laminát CPL HQ 0,2



#### Laminát CPL 0,7

#### Naturálna Dyha Select



#### Naturálna dyha



**UPOZORNENIE!** Prírodné dyhy (okrem Naturálna Dyha Jaseň a orech) dostupné s vertikálnou alebo horizontálnou štruktúrou (platí pre krídla).

### TECHNICKÉ INFORMÁCIE

#### KONŠTRUKCIA KRÍDLA

Rám krídla je vyrobený z mäkkého lepeného dreva. Krídlo dverí je dodatočne vystužené vnútorným rámom. Opláštenie krídla sa skladá z hliníkovej vrstvy a drevenej dosky. K dispozícii sú krídla doplnené hliníkovými intarziami v striebornej farbe. Prírodné dyhy upravené polomatným lakom. Vo verziách CPL HQ a Gladstone/Halifax sú boky krídla potiahnuté ABS pásikom.

#### PRÍSLUŠENSTVO V CENE DVERÍ AGAT

- Jeden alebo dva trojbodové zámky pre cylindrickú vložku
- Tri čapové pánty
- Tri trne proti vysadeniu
- Zárubňa vybavená štandardným nerezovým prahom (90 mm)

#### PRÍSLUŠENSTVO V CENE DVERÍ OPAL

- Štvorbodový lištvý zámok prispôbený pre dve cylindrické vložky
- Tri čapové pánty
- Tri trne proti vysadeniu
- Oceleová zárubňa vybavená nerezovým prahom (90 mm)

#### ZÁRUBNE

- Oceleová rohová zárubňa, šírka profilu 105 mm. Vyrobené z oceleového plechu, obojstranne pozinkovaného, hrúbky 1,2 mm (AGAT) alebo 1,5 mm (OPAL).
- Vybavená tromi štandardnými čapovými pántmi, celoobvodovým gumovým tesnením a OPAL navyše so šiestimi montážnymi hmoždinkami.
- Zárubňa PROJEKT BIS, PROJEKT Premium.

#### POZNÁMKY

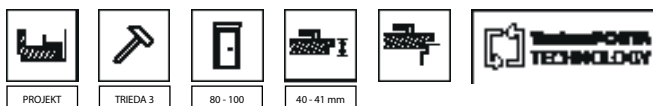
- Národné technické posúdenie ITB-KOT-2017/0096 vydanie 2.
- Príprava na skrátenie (max. 60 mm).
- Trieda zvukovej izolácie Rw=32 dB (rozsah 32÷36 dB).

- Ak si vyberiete dvere AGAT alebo OPAL s oceleovou zárubňou, prah je súčasťou zárubne.

- **Spodná hrana dverného krídla s povrchom zo syntetického materiálu, chránená proti vlhkosti technológiou TechnoPORTA AQUA STOP.**



#### PRÍPLATKY

- rozmer "100"	18   22,14
- cylindrické vložky	45   55,35
- kukátko	7   8,61
- vybavenie zárubne AGAT so 6 montážnymi hmoždinkami	13   15,99
- nastaviteľná západka zámku v zárubni oceleovej	9   11,07
- intarzie v dekore Nat. dyha (na 1 strane, na dvoch stranách cena x2)	13   15,99
- intarzie v dekore Synt. (na 1 strane, na dvoch stranách cena x 2)	13   15,99
- zárubňa: polyesterová farba – SKUPINA II	7   8,61
- zárubňa: polyesterová farba – SKUPINA III	18   22,14
- krídlo: Farby Gladstone/Halifax so štruktúrou vertikálnou	46   56,58
- krídlo: laminát CPL 0,2 mm a 0,7 mm – SKUPINA II	18   22,14
- krídlo: model so zmiešaným usporiadaním dekoru Nat. Dyha Dub, Jaseň, Orzech	105   129,15
- krídlo: model so zmiešaným usporiadaním dekoru Nat. Dyha Select	105   129,15
- krídlo: dekor Nat. Dyha Dub Satin Biely	105   129,15
- krídlo: dekor Nat. Dyha Dub Satin (ostatné farby)	26   31,98
- krídlo: dekor Nat. Dyha Orzech	46   56,58
- krídlo: dekor Nat. Dyha Select Čierna	105   129,15
- profil zarubne oceleovej s obložkou PROJEKT BIS	19   23,37
- profil zarubne oceleovej s obložkou PROJEKT Premium	31   38,13
- profil zarubne oceleovej od 106 do 150 mm	19   23,37
- profil zarubne oceleovej od 151 do 270 mm	38   46,74
- profil zarubne oceleovej od 271 do 390 mm	58   71,34
- výstuž pre samozatvárač v zárubni oceleovej	14   17,22
- kľučka	(str. 228)





EXTREME RC 2 hladké, dub Milano 1, s oceľovou zárubňou



všetky dostupné modely pozri str. 136

**V cene súpravy dverí je zahrnuté**

- krídlo
- zárubňa
- oceľový prah

### EXTREME RC 2 dvere

Dvere EXTREME RC 2 sú vybavené dvoma zámkami (3 bodové) a tŕňmi proti vysadeniu.

vyrábajú sa v dvoch typoch:

#### TYP I

- trieda RC 2 podľa PN EN 1627:2012
- trieda akustickej izolácie Rw=37 dB (37±41 dB)\*

#### TYP II

- vlastnosti dverí typu I
- požiarne odolnosť EI 30
- dymotesnosť

\* Podrobné výsledky testov sú k dispozícii u výrobcu



spodný zámok – 3-bodový



horný zámok – 3-bodový



Bezpečnostné tŕne proti vysadeniu




tri trojdielne pánty



prah z nehrdzavejúcej ocele (120 mm)

#### ODPORUČAME!

VĎAKA KONŠTRUKCII S POUŽITÍM VRSTVY HLINÍKOVÉHO PLECHU SME DOSIAHLI VÝNIMOČNÚ ODOLNOSŤ DVERÍ EXTREME RC 2 VOČI NEPRIAZNIVÝM VPLYVOM ŠPECIFICKÝCH PREVÁDZKOVÝCH PODMIENOK TYPICKÝCH PRE SCHODISKO, ROZDIEL TEPLÔT A VLHKOSTI VZDUCHU.



#### CENNÍK NETTO | BRUTTO EUR (pozor na PRÍPLATKY)

EXTREME RC 2	CPL HQ 0,2 sk. I	CPL HQ 0,7 sk. I	Gladstone/Halifax (horizontálne usporiadanie)	Prírodné dyhy
TYP I	712   875,76	755   928,65	755   928,65	875   1076,25
TYP II	775   953,25	818   1006,14	818   1006,14	938   1153,74

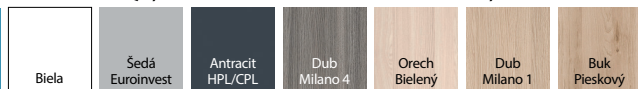
od 712 | **875,76**  
cena dverí netto | brutto (EUR)

# EXTREME RC 2


Bezpečnostné dvere trieda RC 2, 37 dB, EI 30

## DEKORY


### Laminát CPL HQ 0,2



### Laminát CPL 0,7




### Naturálna Dyha Select



### Naturálna dyha



### Gladstone / Halifax



### Naturálna dyha Dub Satin



**UPOZORNENIE!** Prírodné dyhy (okrem. Naturálna Dyha Jaseň a orech) dostupné s vertikálnou alebo horizontálnou štruktúrou (platí pre krídla).

## TECHNICKÉ INFORMÁCIE

### KONŠTRUKCIA KRÍDLA

Výplň krídla tvorí špeciálna 5-vrstvová konštrukcia v ráme z lepeného dreva mäkkého dreva. Celok je obložený HDF doskou. Dostupné vo falcovej verzii. Vo verziiach CPL HQ a Gladstone/Halifax sú boky krídla potiahnuté ABS páskou.

### PRÍSLUŠENSTVO V CENE KRÍDLA

- Dva niekoľko bodové zámky (rozstup 72 mm)
- Tri trojdielne pánty v striebornej farbe
- Štyri bezpečnostné trne proti vysadeniu
- Zárubňa
- Štandardný prah z nehrdzavejúcej ocele (120 mm)
- Navyše, typ II - tesnenie, ktoré napučiava vplyvom vysokej teploty na okrajoch krídla (okrem spodného okraja)

### ZÁRUBNE

- Oceľová rohová zárubňa, šírka profilu 100 mm. Vyrobené z obojstranne pozinkovaného oceľového plechu s hrúbkou 1,5 mm.
- Vybavený tromi trojdielnymi pántmi, samozhášacím tesnením a ôsmimi montážnymi hmoždinkami.
- Zárubňa PROJEKT BIS, PROJEKT Premium.

### POZNÁMKY

- Národné technické posúdenie ITB-KOT-2017/0007 vydanie 2 a Národné osvedčenie o nemennosti parametrov č. 020-UWB-2978/W.
- Trieda zvukovej izolácie  $R_w = 37$  dB (rozsah 37+41 dB).
- Aby sa dodržali stavebné predpisy, musí sa pri dverách s protipožiarnou a/alebo dymovou izoláciou, vo väčšine prípadoch, použiť zatvárač dverí.
- Krídlo a zárubňa sú prispôsobené na montáž samozatvárača.
- V prípade použitia iného kovania, ako je kovanie navrhnuté spoločnosťou PORTA, je potrebné dodržiavať pokyny uvedené v záručnom liste.
- Protipožiarne dvere - intarzie sú k dispozícii len ako obojstranná možnosť.
- **Spodná hrana dverného krídla s povrchom zo syntetického materiálu, chránená proti vlhkosti technológiou TechnoPORTA AQUA STOP.**

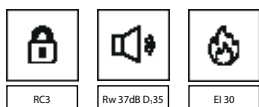
### PRÍPLATKY

- rozmer "100" 18 | 22,14
- kukátko 7 | 8,61
- panoramatické kukátko (syntetické dekory) 33 | 40,59
- čierne panoramatické kukátko (syntetické dekory) 41 | 50,43
- intarzie v dekore Nat. Dyha (2 strany) 27 | 33,21
- intarzie v dekore Synt. (na 1 strane, na dvoch stranách cena x 2) 13 | 15,99
- zárubňa: polyesterová farba – SKUPINA II 7 | 8,61
- zárubňa: polyesterová farba – SKUPINA III 18 | 22,14
- krídlo: Farby Gladstone/Halifax so štruktúrou vertikálnou 46 | 56,58
- krídlo: laminát CPL 0,2 mm a 0,7 mm - SKUPINA II 18 | 22,14
- krídlo: model so zmiešaným usporiadaním dekoru Nat. Dyha Dub, Jaseň, Orech 105 | 129,15
- krídlo: model so zmiešaným usporiadaním dekoru Nat. Dyha Select 105 | 129,15
- krídlo: dekor Nat. Dyha Dub Satin Biely 105 | 129,15
- krídlo: dekor Nat. Dyha Dub Satin (ostatné farby) 26 | 31,98
- krídlo: dekor Nat. Dyha Orech 46 | 56,58
- krídlo: dekor Nat. Dyha Select Čierna 105 | 129,15
- profil zarubne oceľovej s obložkou PROJEKT BIS 19 | 23,37
- profil zarubne oceľovej s obložkou PROJEKT Premium 31 | 38,13
- profil zarubne oceľovej od 106 do 150 mm 29 | 35,67
- profil zarubne oceľovej od 151 do 270 mm 58 | 71,34
- profil zarubne oceľovej od 271 do 390 mm 87 | 107,01
- pružinový zatvárač dverí 94 | 115,62
- pružinový zatvárač dverí čierny 104 | 127,92
- čierne vložky 63 | 77,49
- zmena farby pántov na čiernu 16 | 19,68
- kľučka so štítom (rozteč 72 mm) (str. 228)





Dvere Steel SECURE, A.0 s kukátkom, čierna štruktúra



RC3

Rw 37dB D.35

EI 30

#### V cene súpravy dverí je zahrnuté

- krídlo
- zárubňa
- oceľový prah
- kľučka
- patentová vložka

#### Možnosť za príplatok

- dodatočný horný zámok



lištový zámok prispôsobený pre dve cylindrické vložky



háč

#### DVERE Steel SECURE

Dvere sú vybavené lištovým zámkom a vložkami triedy C a majú:

- triedu RC 3 podľa PN EN 1627:2012
- trieda akustickej izolácie Rw=37 dB (37±41 dB)
- požiaru odolnosť EI 30



zosilnený trojdielny pánt



bezpečnostný tŕň proti vysadeniu



pružinový zatvárač dverí



pružinový zatvárač dverí

POZNÁMKA: vďaka špeciálnym montážnym hmoždinkám nemá zárubňa žiadne ďalšie otvory ani zátky

#### CENNÍK NETTO | BRUTTO EUR (pozor na PRÍPLATKY)

	Polyesterová farba Premium sk. I	PVC Laminovaný Oceľový plech
Steel SECURE	970   1193,10	1019   1253,37

od 970 | **1193,10**  
cena dverí netto | brutto (EUR)

# Steel SECURE

## bezpečnostné dvere trieda RC 3, EI 30, 37 dB

### DEKORY

#### Polyesterová farba Premium



#### PVC laminovaný ocelový plech



### SYSTÉM OCHRANY OCEĽOVÝCH POVRCHOV



### TECHNICKÉ INFORMÁCIE

#### KONŠTRUKCIA KRÍDLA

Základom konštrukcie sú dvojvrstvové drevené rámy, ktoré sú umiestnené po celom obvode krídla. Výplň krídla je viacvrstvomá, na báze minerálnej vlny. Krídlo je pokryté 0,6 mm pozinkovaným ocelovým plechom, povrchovo upraveným polyesterovou farbou alebo PVC fóliou.

#### PRÍSLUŠENSTVO V CENE DVERÍ

- Tri trojdielne pánty
- Lištový zámok
- Štyri bezpečnostné tŕne proti vysadeniu
- Dedikovaná kľučka
- Patentová vložka triedy C
- Prah z nehrdzavejúcej ocele
- Výstuž pre samozatvárač v krídle a zárubni

#### ZÁRUBNE

Oceľová Rohová zárubňa, šírka profilu 100. Vyrobená z obojstranne pozinkovaného ocelového plechu s hrúbkou 1,5 mm. Zárubne sú natreté Polyesterovou práškovou farbou Premium.

#### POZNÁMKY

- Norma PN-EN 14351-2:2018-12; Norma PN-EN 16034:2014-11.
- Národné osvedčenie o nemennosti parametrov č. 020-UWB-2919/W

#### PRÍPLATKY

- |                                   |             |
|-----------------------------------|-------------|
| - rozmer "100"                    | 53   65,19  |
| - horná patentová vložka          | 18   22,14  |
| - horný prídavný zámok            | 31   38,13  |
| - horná rozeta                    | 20   24,60  |
| - kukátko                         | 7   8,61    |
| - polyesterová farba - SKUPINA II | 18   22,14  |
| - pružinový zatvárač dverí        | 94   115,62 |





KWARC INTARZIE 6, Biela s oceľovou zárubňou



všetky dostupné  
modely pozri str. 136

V cene kompletu dverí

- krídlo
- zárubňa
- oceľový prah



štvorbodový lištový zámok prispôsobený pre dve cylindrické vložky  
– KWARC Typ III



bezpečnostné trne proti vysadeniu  
– KWARC Typ III



zosilnené trojprvkové pánty

## DVEŘE KWARC

Dvere DT-K32 (KWARC Typ III) vybavené lištovým zámkom a bezpečnostnými trnmi proti vysadeniu majú:

- bezpečnostnú triedu RC 2 podľa STN EN 1627:2012
- triedu akustickej izolácie vlastností  $R_w=32$  dB (32-36 dB)
- požiaru odolnosť EI 30
- dymotesnosť

Dvere DT-PP-DY/M (KWARC Typ I a Typ II) vybavené jedným alebo dvoma zadlabávacími zámkami majú:

- triedu akustickej izolácie  $R_w=32$  dB (32-36 dB)
- požiaru odolnosť EI 30
- dymotesnosť

Odolnosť voči vlámaniu RC 2 (typ III)  
Akustická izolácia  $R_w=34$  dB\*  
Požiaru odolnosť EI 30  
Dymotesnosť

## CENNÍK NETTO | BRUTTO EUR (pozor na PRÍPLATKY)

KWARC	Portasyncho 3D	CPL HQ 0,2 sk. I, Portaperfect 3D, Lakovaná fólia Matt	CPL HQ 0,7 sk. I Gladstone/Halifax horizontálna štruktúra)	Naturálne dyhy
TYP I	672   826,56	704   865,92	747   918,81	874   1 075,02
TYP II	690   848,70	722   888,06	765   940,95	892   1 097,16
TYP III	814   1 001,22	846   1 040,58	889   1 093,47	1 016   1 249,68

## ODPORÚČAME!

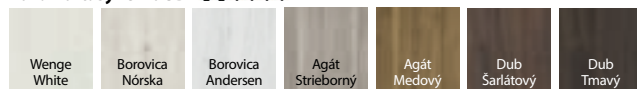
VĎAKA POUŽITIU KONŠTRUKCIE S VRSTVOU HLINÍKOVÉHO PLECHU SME ZISKALI JEDINEČNÚ ODOLNOSŤ DVERÍ KWARC VOČI NEPRIAZNIVÝM ÚČINKOM ŠPECIFICKÉHO PROSTREDIA, CHARAKTERISTICKÉHO PRE SCHODISKO, AKO SÚ, TEPLOTNÉ ROZDIELY A ROZDIELY VO VLHKOSTI VZDUCHU.





### BARVY

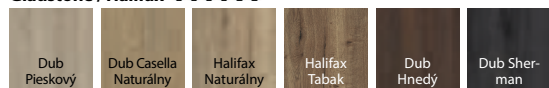
#### Fólia Portasynchro 3D



#### Fólia Portaperfect 3D



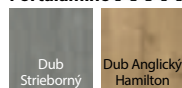
#### Gladstone / Halifax



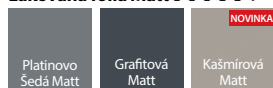
#### Naturálna dyha Dub Satin



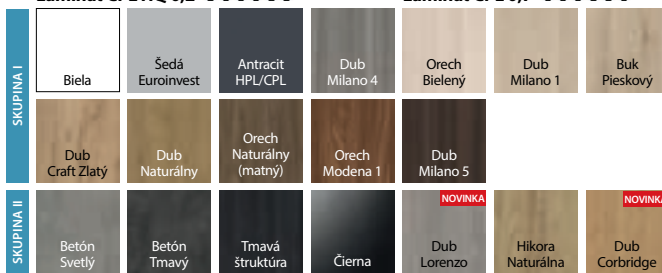
#### Portalamino



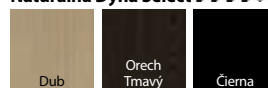
#### Lakovaná fólia Matt




#### Laminát CPL HQ 0,2



#### Naturálna Dyha Select



#### Naturálna Dyha



**POZOR!** Prírodné dyhy (okrem Prírod. dyhy Jaseň a Orech), je možné vyrobiť vo zvislom alebo vodorovnom usporiadaní štruktúry dreva (pre krídlo).

**POZOR!** Ku vstupným dverám odporúčame CPL alebo Halifax, obzvlášť pri použití vo verejných budovách.

### TECHNICKÉ INFORMÁCIE

#### KONŠTRUKCIA KRÍDLA

Viacvrstváva konštrukcia krídla zaisťuje požiaru odolnosť po dobu 30 minút a zvukovú izoláciu  $R_w=32$  dB. Vďaka vrstve hliníkového plechu v konštrukcii krídla sú dvere extrémne odolné voči nepriaznivým prevádzkovým podmienkam, ktoré panujú na schodisku. V prevedení CPL HQ alebo Gladstone sú hrany krídla pokryté ABS páskou.

#### PRÍSLUŠENSTVO V CENE DVERÍ

- Zámok s obdĺžnikovou zadlabávacou západkou pripravenou pre cylindrickú vložku (KWARC typ I)
- Dva zadlabávacie zámky s obdĺžnikovou zadlabávacou západkou pripravenou pre cylindrickú vložku (KWARC typ II)
- 4-bodový lištový zámok pre dve cylindrické vložky a tri bezpečnostné trne proti vysadeniu (KWARC typ III)
- Tri zosilnené trojprvkové pánty striebornej farby
- Protipožiarne tesnenie, ktoré vplyvom vysokej teploty zväčší svoj objem v drážke krídla
- Zárubňa je vybavená štandardným prahom z nehrdzavejúcej ocele (90 mm)

#### ZÁRUBNE

- Ocelová rohová zárubňa so šírkou profí lu 105 mm. Zhotovená z ocelového, obojstranne pozinkovaného plechu s hrúbkou 1,5 mm. Je vybavená protipožiarňm tesnením, tromi čapovými pántami štandard, kovovým prahom z nehrdzavejúcej ocele vo verzii štandard (90 mm), zosilnením pod samozatvárač. KWARC I má protiplech k jednému zámku, KWARC II – k dvom zámkom, KWARC III – k lištovému zámku a ďalej šesť montážnych zápusťiek a otvory na bezpečnostné trne proti vysadeniu.
- Zárubňa PROJEKT BIS, PROJEKT PREMIUM (str. 212)

#### POZNÁMKY

- Certifikát 2. trieda odolnosti voči vlámaniu, 00504/2018.
- Certifikát o nemennosti parametrov podstatných vlasností stavebného výrobku SK01-ZSV-0342

- Aby boli dvere s protipožiarňou a/alebo dymotesňou izoláciou v súlade so stavebnými predpismi, musí sa použiť samozatvárač.
- V prípade použitia iného kovania, ako navrhnutého firmou PORTA, je nutné sa riadiť pokynmi uvedenými v záručnom liste.
- Protipožiarne dvere, musia byť vybavené kľučkami a štítmí z ocelovým jadrom.
- Trieda akustickej izolácie  $R_w = 32$  dB (rozsah 32 ÷ 36 dB)
- **Spodná hrana v prevedení CPL HQ a Gladstone/Halifax je zabezpečená voči vlhkostitechnológiou TechnoPORTA AQUA STOP.**

#### ZA PRÍPLATOK

intarzie vo fólii a laminátoch (na 1 stranu, na dve strany cena x2)	13   15,99
intarzie v prírodnej dyhe (na 1 stranu, na dve strany cena x2)	13   15,99
zárubňa: polyesterová farba – skupina II	7   8,61
zárubňa: polyesterová farba – skupina III	18   22,14
profí I ocelevej zárubne pre PROJEKT BIS	19   23,37
profí I ocelevej zárubne pre PROJEKT PREMIUM	31   38,13
profí I ocelevej zárubne od 101 do 150 mm	29   35,67
profí I ocelevej zárubne od 151 do 270 mm	58   71,34
profí I ocelevej zárubne od 271 do 390 mm	87   107,01
rozmer, 100"	18   22,14
krídlo: farby Gladstone/Halifax s vodorovňou štruktúrou	46   56,58
krídlo: Dekory CPL 0,2 mm i 0,7 mm – skupina II	18   22,14
krídlo: Naturálna dyha Dub Satin Biely	105   129,15
krídlo: Naturálna dyha Dub Satin (ostatné farby)	26   31,98
krídlo: Naturálna dyha Čierna	105   129,15
krídlo: Naturálna dyha Orech	46   56,58
krídlo: model s miešaným uložením dyhy Select	105   129,15
krídlo: model s miešaným uložením dyhy Dub, Jaseň, Orech	105   129,15
kukátko	7   8,61
kľučky s rozetou	(str. 228)







EXTREME RC 3, Hikora Naturálna, so zosilnenou zárubňou PS (neštandardná verzia PORTA KONTRAKT)



všetky dostupné modely pozri str. 136



2 háky proti vysadeniu



Viacbodový hákový zámok



Pružinový zatvárač s ocelovou zárubňou (k dispozícii v striebornej a čiernej farbe)



4 bezpečnostné trne proti vysadeniu

**CENNÍK NETTO | BRUTTO EUR (pozor na PRÍPLATKY)**

dvere s ocelovou zárubňou

EXTREME RC 3	CPL HQ 0,2 sk. I	CPL HQ 0,7 sk. I	Gladstone/Halifax (horizontálne usporiadanie)	Prírodné dyhy
TYP I	839   1031,97	881   1083,63	881   1083,63	1002   1232,46
TYP II	902   1109,46	944   1161,12	944   1161,12	1065   1309,95

dvere s regulovateľnou zosilnenou zárubňou PORTA SYSTEM,

EXTREME RC 3 Typ I	CPL HQ 0,2 sk. I	CPL HQ 0,7 sk. I	Gladstone/Halifax (horizontálne usporiadanie)	Prírodné dyhy
C-D	1135   1396,05	1178   1448,94	1197   1472,31	1403   1725,69
E-G	1158   1424,34	1201   1477,23	1220   1500,60	1426   1753,98
H-K	1181   1452,63	1223   1504,29	1243   1528,89	1448   1781,04

dvere s regulovateľnou zosilnenou zárubňou PORTA SYSTEM,

EXTREME RC 3 Typ II	CPL HQ 0,2 sk. I	CPL HQ 0,7 sk. I	Gladstone/Halifax (horizontálne usporiadanie)	Prírodné dyhy
C-D	1199   1474,77	1241   1526,43	1261   1551,03	1466   1803,18
E-G	1222   1503,06	1264   1554,72	1283   1578,09	1489   1831,47
H-K	1244   1530,12	1287   1583,01	1306   1606,38	1512   1859,76

**V cene súpravy dverí je zahrnuté**

- krídlo
- zárubňa
- oceľový prah
- kľučka
- patentová vložka

**Možnosť za príplatok**

- dodatočný horný zamok

**DVERE EXTREME**

sú dostupné v dvoch typoch:

**TYP I**

- trieda RC3 podľa PN EN 1627-2012
- trieda akustickej izolácie  $R_w=37$  dB ( $37\pm 41$  dB)\*
- dymotesnosť

**TYP II**

- vlastnosti dverí typu I
- požiaru odolnosť EI 30

\* Podrobné výsledky testov sú k dispozícii u výrobcu.

od 839 | **1031,97**  
cena dverí netto | brutto (EUR)

# EXTREME RC 3


bezpečnostné dvere trieda RC 3, EI 30, 37 dB

## DEKORY


### Laminát CPL HQ 0,2



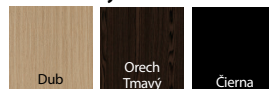
### Gladstone / Halifax



### Naturálna dyha Dub Satin



### Naturálna Dyha Select



### Naturálna dyha



**UPOZORNENIE!** Prírodné dyhy (okrem Naturálna Dyha Jaseň a orech) dostupné s vertikálnou alebo horizontálnou štruktúrou (platí pre krídla).

### ODPORÚČAME!

VĎAKA APLIKÁCIÍ KONŠTRUKCIE POMOCOU VRSTVA HLINÍKOVÉHO PLECHU SME ZÍSKALI VÝNIMOČNÚ ODOLNOSŤ DVERÍ EXTREME RC 3 PROTI NEŽIADUCIM VPLYVOM ŠPECIFICKÝCH PREVÁDZKOVÝCH PODMIENOK CHARAKTERISTICKÝCH PRE SCHODIŠŤIA AKO SÚ ROZDIELY V TEPLOTE A VLHKOSTI VZDUCHU.



## TECHNICKÉ INFORMÁCIE

### KONŠTRUKCIA KRÍDLA

Výplň dverného krídla tvorí špeciálna 5-vrstvová konštrukcia v ráme z vrstveného mákkého dreva. Celok je obložený HDF doskou. Dostupné vo falcovej verzii. Vo verziách CPL HQ a Gladstone/Halifax sú boky krídla potiahnuté páskou.

### PRÍSLUŠENSTVO V CENE KRÍDLA

- Hákový zámok s prítlačným mechanizmom, prídavný horný zámok (pozri Príplatky)
- Bezpečnostná vložka
- Štitové bezpečnostné kovanie (rozteč 92 mm)
- Tri trojdielne pánty (dvere s oceľovou zárubňou) alebo dva objektové pánty (dvere so zárubňami PS zosilnená) v striebornej farbe
- Štyri bezpečnostné tŕne proti vysadeniu
- Okrem toho typ II - tepelne rozpinateľné tesnenie na okraji krídla (okrem spodného okraja)
- Zárubňa je vybavená nerezovým prahom a výstužou pre zatvárač dverí

### ZÁRUBNE

- Oceľová rohová zárubňa so šírkou profilu 100 mm. Vyrobená z obojstranne pozinkovaného oceľového plechu s hrúbkou 1,5 mm. Vybavená samozhásacim tesnením, ôsmimi montážnymi kotvami a prahom z nehrdzavejúcej ocele (120 mm).
- Zosilnená zárubňa PORTA System, hrúbka steny od 120 do 300 mm, vybavená nerezovým prahom (100 mm). Profil obložky široký 80 mm.
- Zárubňa PROJEKT BIS, PROJEKT Premium.

### POZNÁMKY

- Národné technické posúdenie č. ITB-KOT 2017/0007 vydanie 2.
- Národné osvedčenie o nemennosti parametrov č. 020-UWB-2978/W.
- Aby sa dodržali stavebné predpisy, musí sa pri dverách s protipožiarnou a/alebo dymovou izoláciou, vo väčšine prípadoch, použiť zatvárač dverí.
- Krídlo a zárubňa sú prispôbené na montáž samozatvárača.
- V prípade použitia iného kovania, ako je kovanie navrhnuté spoločnosťou PORTA, je potrebné dodržiavať pokyny uvedené v záručnom liste.
- Protipožiarné dvere - intarzie sú k dispozícii len ako obojstranná možnosť.
- Spodná hrana dverného krídla s povrchom zo syntetického materiálu, chránená proti vlhkosti technológiou TechnoPORTA AQUA STOP.

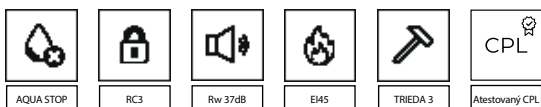
### PRÍPLATKY

- rozmer "100" 18 | 22,14
- horna patentova vložka 21 | 25,83
- horný prídavný zámok 29 | 35,67
- horná rozeta 26 | 31,98
- kukátko 7 | 8,61
- panoramatické kukátko (syntetické dekory) 33 | 40,59
- čierne panoramatické kukátko (syntetické dekory) 41 | 50,43
- intarzie v dekore Nat. Dyha (2 strany) 27 | 33,21
- intarzie v dekore Synt. (na 1 strane, na dvoch stranách cena x 2) 13 | 15,99
- zárubňa: polyesterová farba – SKUPINA II 7 | 8,61
- zárubňa: polyesterová farba – SKUPINA III 18 | 22,14
- zárubňa: laminát CPL 0,2 mm - SKUPINA II 18 | 22,14
- zárubňa: dekor Nat. Dyha Čierna 53 | 65,19
- zárubňa: dekor Nat. Dyha Dub Satin (ostatné farby) 26 | 31,98
- zárubňa: dekor Nat. Dyha Dub Satin Biely 53 | 65,19
- zárubňa: dekor Nat. Dyha Orech 28 | 34,44
- krídlo: Farby Gladstone/Halifax so štruktúrou vertikálnou 46 | 56,58
- krídlo: laminát CPL 0,2 mm a 0,7 mm - SKUPINA II 18 | 22,14
- krídlo: model so zmiešaným usporiadaním dekoru Nat. Dyha Dub, Jaseň, Orech 105 | 129,15
- krídlo: model so zmiešaným usporiadaním dekoru Nat. Dyha Select 105 | 129,15
- krídlo: dekor Nat. Dyha Dub Satin Biely 105 | 129,15
- krídlo: dekor Nat. Dyha Dub Satin (ostatné farby) 26 | 31,98
- krídlo: dekor Nat. Dyha Orech 46 | 56,58
- krídlo: dekor Nat. Dyha Select Čierna 105 | 129,15
- profil zarubne oceľovej s obložkou PROJEKT BIS 19 | 23,37
- profil zarubne oceľovej s obložkou PROJEKT Premium 31 | 38,13
- profil zarubne oceľovej od 101 do 150 mm 29 | 35,67
- profil zarubne oceľovej od 151 do 270 mm 58 | 71,34
- profil zarubne oceľovej od 271 do 390 mm 87 | 107,01
- pružinový zatvárač dverí 94 | 115,62
- pružinový zatvárač dverí čierny 104 | 127,92
- čierne vložky 64 | 78,72
- čierna vložka (jeden patent) 34 | 41,82
- zmena farby pántov na čiernu 16 | 19,68
- štitové kovanie (rozteč 92 mm) (str. 228)






Extreme RC 3, EI 45, antracit



háčiky proti vlámaniu

hákový zámok  
viacbodový Winkous

otvorený pánt



skrutka proti vlámaniu

## CENNÍK NETTO | BRUTTO EUR (pozor na PRÍPLATKY)

Extreme RC 3 EI 45	CPL HQ 0,2 skl	CPL HQ 0,7 skl	Gladstone/Halifax (horizontálna štruktúra)	Naturálne dyhy
TYP I	1 133   1 393,59	1 176   1 446,48	1 176   1 446,48	1 297   1 595,31

## DVERE EXTREME RC 3 EI 45

### Typ I

- Ochrana proti vlámaniu RC 3
- Trieda akustickej izolácie Rw=37 dB
- Požiarna odolnosť EI 45

### V cene kompletu dverí

- krídlo
- zárubňa
- oceľový prah
- kľučka
- patentová vložka

### Možnosť za príplatok

- dodatočný horný zámok

od 1133 | **1359,60**  
cena dverí netto | brutto (EUR)

# EXTREME RC 3 EI 45

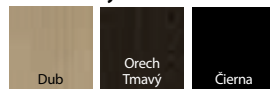
## dvere proti vlámaniu triedy RC 3, EI 45, 37 dB

### DEKORY

#### Laminát CPL HQ 0,2

#### Laminát CPL 0,7

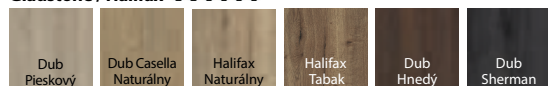
#### Naturálna Dyha Select




#### Naturálna Dyha



#### Gladstone / Halifax



#### Naturálna dyha Dub Satin



**UPOZORNENIE!** Prírodné dyhy (okrem. Naturálna Dyha Jaseň a Orech) dostupné s vertikálnou alebo horizontálnou štruktúrou (platí pre krídla).

### TECHNICKÉ INFORMÁCIE

#### KONŠTRUKCIA KRÍDLA

Výplň krídla tvorí špeciálna 5-vrstvová konštrukcia v ráme z preglejky z mäkkého dreva zlepeného 5 mm hrubou doskou HDF.

#### PRÍSLUŠENSTVO V CENE DVERÍ

- lištový zámok
- hákový od STV Winkhaus
- objektové pánty
- 5 ks. skrutky proti vlámaniu
- patentová vložka
- vyhradená kľučka

#### ZÁRUBNE

Uhlová oceľová zárubňa z oceľového plechu, obojstranne pozinkovaná, hrúbka 1,5 mm, vybavená samozhášavým tesnením, ôsmimi montážnymi hmoždinkami a nerezovým prahom.

#### POZNAMKY

- Produktová norma STN-EN 16034:2015 a STN-EN 14351-2:2019 a STN-EN 1627:2021
- Aby boli splnené požiadavky stavebného zákona, dvere s požiarnou odolnosťou by mali byť vybavené zatváračom dverí alebo zatváracím zariadením
- Krídlo a zárubňa sú pripravené na montáž samozatvárača
- V prípade použitia iného príslušenstva, ako navrhuje spoločnosť PORTA, je potrebné postupovať podľa pokynov v záručnom zozname
- Spodná hrana dverného krídla vyrobená zo syntetického materiálu, chránená proti vlhkosti technológiou TechnoPORTA AQUA STOP.

#### PRÍPLATKY

horný dodatočný zámok	29   35,67
horný vývesný štít	26   31,98
horná patentová vložka	21   25,83
zárubňa: polyesterová farba - SKUPINA II	7   8,61
zárubňa: polyesterová farba - SKUPINA III	18   22,14
profi I zárubne. od 101 do 150 mm	29   35,67
profi I zárubne. oceľovej od 151 do 270 mm	58   71,34
profi I zárubne. oceľovej od 271 do 390 mm	87   107,01
rozmer "100"	18   22,14
krídlo: Gladstone/Halifax farby v vertikálnom	46   56,58
krídlo: laminát CPL 0,2 mm a 0,7 mm - SKUPINA II	18   22,14
krídlo: dyha. Nat. Dub Satin Biela	105   129,15
krídlo: dyha. Nat. Dub Satin (iné farby)	26   31,98
krídlo: dyha. Nat. Select Čierna	105   129,15
krídlo: dyha. Nat. Orech	46   56,58
krídlo: model so zmiešaným usporiadaním. dyha. Nat. Select	105   129,15
krídlo: model so zmiešaným usporiadaním. dyha. Nat. Dub, Jaseň, Orech	105   129,15
čierna vložka (jeden patent)	64   78,72
čierna vložky	34   41,82
zmena farby závesov na čiernu	16   19,68
kukatko	7   8,61
kľučky s rozetou SAFE (rozteč 92mm)	(str. 228)



80 - 100




58 mm





EXTREME RC 4, Antracit (neštandardná verzia PORTA KONTRAKT)



dedikovaná kľučka a lištový zámok



tŕne proti vysadeniu



zosilnené objektové pánty



nastaviteľné západky hákov zámku

prah z nehrdzavejúcej ocele  
(120 mm)**V cene súpravy dverí je zahrnuté**

- krídlo
- zárubňa
- oceľový prah
- kľučka
- patentová vložka

**Možnosť za príplatok**

- dodatočný horný zámok

**Dvere EXTREME RC4**

vyrábajú sa v dvoch typoch:

**TYP I**

- trieda RC4 podľa PN EN 1627-2012
- trieda akustickej izolácie  $R_w=37$  dB (37±41 dB)\*
- dymotesnosť

**TYP II**

- vlastnosti dverí typu I
- požiarová odolnosť EI 30

\* Podrobné výsledky testov sú k dispozícii u výrobcu.

**CENNÍK NETTO | BRUTTO EUR (pozor na PRÍPLATKY)**

EXTREME RC 4	CPL HQ 0,2 sk. I	CPL HQ 0,7 sk. I	Gladstone/Halifax (horizontálne usporiadanie)	Prírodné dyhy
TYP I	1264   1554,72	1306   1606,38	1306   1606,38	1420   1746,60
TYP II	1327   1632,21	1369   1683,87	1369   1683,87	1483   1824,09

od 1264 | **1554,72**  
cena dverí netto | brutto (EUR)

# EXTREME RC 4

Bezpečnostné dvere triedy RC 4, EI 30, 37 dB


## DEKORY

### Laminát CPL HQ 0,2



### Laminát HPL CPL 0,7

### Naturálna Dyha Select




### Naturálna dyha



### Gladstone / Halifax



### Naturálna dyha Dub Satin



**UPOZORNENIE!** Prírodné dyhy (okrem. Naturálna Dyha Jaseň a orech) dostupné s vertikálnou alebo horizontálnou štruktúrou (platí pre krídla).

## TECHNICKÉ INFORMÁCIE

### KONŠTRUKCIA KRÍDLA

Vnútorý rám zhotovený z lepeného mäkkého dreva a preglejky. 5-vrstvová výplň vystužená oceľovými prútmi. Celok je obložený HDF doskou a hliníkovým plechom.

### PRÍSLUŠENSTVO V CENE KRÍDLA

- lištový, hákový zámok
- objektové pánty
- 5 ks. trne proti vysadeniu
- patentná vložka
- dedikovaná kľučka
- dodatočne typ II - tesnenie, ktoré pod vplyvom vysokej teploty napučí v krídle dverí

### ZÁRUBNE

Oceľová rohová zárubňa z obojstranne pozinkovaného plechu hrúbky 1,5 mm, vybavená samozhášavým tesnením, ôsmimi montážnymi hmoždinkami, nastaviteľnými západkami hákov zámku a prahom z nehrdzavejúcej ocele.

### POZNÁMKY

- Produktová norma PN EN 14351-2:2018-12 a PN EN 16034:2014-11.
- Národný certifikát o nemennosti úžitkových vlastností č. 020-UWB-2950/W.
- Aby boli dvere s požiarnou odolnosťou a/alebo dymotesnosťou v súlade so stavebnými predpismi, musia byť v niektorých prípadoch vybavené samozatváracím alebo zatváracím zariadením.
- Odolnosť proti vlámaniu RC4 je zabezpečená pre dvere otvárané dovnútra.
- Krídlo a zárubňa sú pripravené na montáž samozatvárača dverí.
- Aby sa zachovali deklarované parametre, mali by sa používať kovania odporúčané spoločnosťou PORTA. Dodržujte prosím ustanovenia uvedené v záručnom liste produktu.
- Spodná hrana dverného krídla s povrchom zo syntetického materiálu, chránená proti vlhkosti technológiou TechnoPORTA AQUA STOP.

### PRÍPLATKY

- rozmer "100" 18 | 22,14
- horna patentova vložka 28 | 34,44
- horný prídavný zámok 31 | 38,13
- horná rozeta 41 | 50,43
- kukátko 7 | 8,61
- panoramatické kukátko (syntetické dekory) 33 | 40,59
- intarzie v dekore Nat. dyha (na 1 strane, na dvoch stranách cena x2) 13 | 15,99
- intarzie v dekore Synt. (na 1 strane, na dvoch stranách cena x 2) 13 | 15,99
- zárubňa: polyesterová farba – SKUPINA II 7 | 8,61
- zárubňa: polyesterová farba – SKUPINA III 18 | 22,14
- krídlo: Farby Gladstone/Halifax so štruktúrou vertikálnou 46 | 56,58
- krídlo: laminát CPL 0,2 mm a 0,7 mm - SKUPINA II 18 | 22,14
- krídlo: model so zmiešaným usporiadaním dekoru Nat. Dyha Dub, Jaseň, Orech 105 | 129,15
- krídlo: model so zmiešaným usporiadaním dekoru Nat. Dyha Select 105 | 129,15
- krídlo: dekor Nat. Dyha Dub Satin Biely 105 | 129,15
- krídlo: dekor Nat. Dyha Dub Satin (ostatné farby) 26 | 31,98
- krídlo: dekor Nat. Dyha Orech 46 | 56,58
- krídlo: dekor Nat. Dyha Select Čierna 105 | 129,15
- profil zarubne oceľovej s obložkou PROJEKT BIS 19 | 23,37
- profil zarubne oceľovej s obložkou PROJEKT Premium 31 | 38,13
- profil zarubne oceľovej od 101 do 150 mm 29 | 35,67
- profil zarubne oceľovej od 151 do 270 mm 58 | 71,34
- profil zarubne oceľovej od 271 do 390 mm 87 | 107,01
- pružinový zatvárač dverí 94 | 115,62



PROJEKT



80 - 100



54 mm





GRANIT Trieda C, Orech Naturálny, so zárubňou a príložkou PROJEKT BIS



všetky dostupné modely pozri str. 136

**V cene súpravy dverí je zahrnuté**

- krídlo
- zárubňa
- ocelový prah
- kľučka s hornou rozetou
- dve patentové vložky

**DVERE GRANIT, trieda C**

sú dostupné v dvoch typoch:


**TYP I**

- bezpečnostná trieda C
- trieda RC3 podľa PN EN 1627-2012
- trieda akustickej izolácie  $R_w=32$  dB ( $32\pm 36$  dB)\*
- dymotesnosť


**TYP II**

- vlastnosti dverí typu I
- požiarne odolnosť EI 30

\* Podrobné výsledky testov sú k dispozícii u výrobcu.



viabodový lištový zámok prispôsobený pre dve cylindrické vložky



Bezpečnostné trne proti vysadeniu

zosilnený trojdielny pánt

**CENNÍK NETTO | BRUTTO EUR (pozor na PRÍPLATKY)**

GRANIT Trieda C	CPL HQ 0,2 sk. I	CPL HQ 0,7 sk. I	Prírodné dyhy
TYP I	1019   1253,37	1061   1305,03	1182   1453,86
TYP II	1133   1393,59	1176   1446,48	1296   1594,08

**ODPORÚČAME!**

VĎAKA KONŠTRUKCII S POUŽITÍM VRSTVY HLINÍKOVÉHO PLECHU SME DOSIAHLI VÝNIMOČNÚ ODOLNOSŤ DVERÍ GRANIT VOČI NEPRIAZNIVÝM VPLYVOM ŠPECIFICKÝCH PREVÁDZKOVÝCH PODMIENOK CHARAKTERISTICKÝCH PRE SCHODISKO, AKO SÚ ROZDIEL TEPLÔT A VLHKOSTI VZDUCHU.




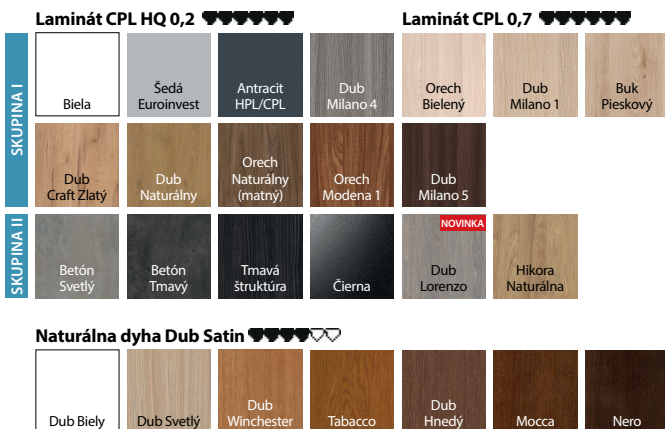


od 1019 | **1253,37**  
cena dverí netto | brutto (EUR)

# GRANIT Trieda C

## Bezpečnostné dvere triedy C, EI 30, 32 dB

### DEKORY



**UPOZORNENIE!** Prírodné dyhy (okrem. Naturálna Dyha Jaseň a orech) dostupné s vertikálnou alebo horizontálnou štruktúrou (platí pre krídla).

### TECHNICKÉ INFORMÁCIE

#### KONŠTRUKCIA KRÍDLA

Rám krídla je vyrobený z mäkkého lepeného dreva. Opláštenie krídla tvorí špeciálna dvojvrstvá doska z hliníkového plechu a HDF. K dispozícii sú krídla doplnené hliníkovými intarziami v striebornej farbe. Prírodné dyhy upravené polomatným lakom.

#### PRÍSLUŠENSTVO V CENE DVERÍ

- Viacbodový lištový zámok, triedy 4
- Dve bezpečnostné vložky triedy C
- Štitové bezpečnostné kovanie
- Horná rozeta
- Tri trojdielne pánty v striebornej farbe
- Štyri bezpečnostné trne proti vysadeniu
- Príprava na skrátenie max. 60 mm (platí pre GRANIT typ I)
- Dodatočne: typ II – tesnenie, ktoré vplyvom vysokej teploty po obvode krídla napučí
- Zárubňa je vybavená nerezovým prahom v predĺženom vyhotovení (120 mm) a výstuhou pre samozatvárač.

#### ZÁRUBNE

- Oceleová rohová zárubňa, šírka profilu 100 mm. Vyrobená z obojstranne pozinkovaného oceleového plechu s hrúbkou 1,5 mm. Vybavené samozhášacím tesnením, ôsmimi montážnymi hmoždinkami a prahom z nehrdzavejúcej ocele v predĺženej verzii (120 mm).
- Zárubňa PROJEKT BIS
- Zárubňa PROJEKT Premium.

#### POZNÁMKY

- Národné technické posúdenie ITB-KOT-2017/0242 vydanie 2.
- Národný certifikát o nemennosti parametrov 020-UWB-2618/W.
- Aby boli splnené požiadavky stavebného zákona, musí sa, vo väčšine prípadov pri protipožiarnych a/alebo dymotesných dverách použiť samozatvárač.
- Krídlo a zárubňa sú prispôbené na montáž samozatvárača.
- V prípade použitia iného kovania, ako je kovanie navrhnuté spoločnosťou PORTA, je potrebné dodržiavať pokyny uvedené v záručnom liste.
- **Spodná hrana dverného krídla s povrchom zo syntetického materiálu, chránená proti vlhkosti technológiou TechnoPORTA AQUA STOP.**

#### PRÍPLATKY

- rozmer "100" 18 | 22,14
- kukátko 7 | 8,61
- panoramatické kukátko 33 | 40,59
- nastaviteľná západka zámku (typ I) 9 | 11,07
- intarzie v dekore Nat. dyha (na 1 strane, na dvoch stranách cena x2) 13 | 15,99
- intarzie v dekore Synt. (na 1 strane, na dvoch stranách cena x 2) 13 | 15,99
- zárubňa: polyesterová farba – SKUPINA II 7 | 8,61
- zárubňa: polyesterová farba – SKUPINA III 18 | 22,14
- krídlo: laminát CPL 0,2 mm a 0,7 mm - SKUPINA II 18 | 22,14
- krídlo: model so zmiešaným usporiadaním dekoru Nat. Dyha Dub, Jaseň, Orech 105 | 129,15
- krídlo: model so zmiešaným usporiadaním dekoru Nat. Dyha Select 105 | 129,15
- krídlo: dekor Nat. Dyha Dub Satin Biely 105 | 129,15
- krídlo: dekor Nat. Dyha Dub Satin (ostatné farby) 26 | 31,98
- krídlo: dekor Nat. Dyha Orech 46 | 56,58
- krídlo: dekor Nat. Dyha Select Čierna 105 | 129,15
- profil zarubne oceleovej s obložkou PROJEKT BIS 19 | 23,37
- profil zarubne oceleovej s obložkou PROJEKT Premium 31 | 38,13
- profil zarubne oceleovej od 101 do 150 mm 29 | 35,67
- profil zarubne oceleovej od 151 do 270 mm 58 | 71,34
- profil zarubne oceleovej od 271 do 390 mm 87 | 107,01
- kľučka (str. 228)





Akustická 32 dB, Biela



zámok na cylindrickú vložku



trojdielny pánt

všetky dostupné modely pozri str. 136

#### V cene

- krídlo
- zárubňa

#### DVERE MAJÚ TRIEDU ZVUKOVEJ IZOLÁCIE:

- Rw=27 dB (27÷31 dB)\*
- Rw=32 dB (32÷36 dB)\*

\* Podrobné výsledky testov sú k dispozícii u výrobcu

### CENNÍK NETTO | BRUTTO EUR (pozor na PRÍPLATKY)

#### 27 dB

typ zárubne	CPL HQ 0,2 sk. I	CPL HQ 0,7 sk. I	Gladstone/Halifax (horizontálne usporiadanie)	Prírodné dyhy
oceľová	520   639,60	563   692,49	563   692,49	686   843,78
regulovaná rozsah A	517   635,91	559   687,57	571   702,33	794   976,62

#### 32 dB

typ zárubne	CPL HQ 0,2 sk. I	CPL HQ 0,7 sk. I	Gladstone/Halifax (horizontálne usporiadanie)	Prírodné dyhy
Oceľová rohová	584   718,32	626   769,98	626   769,98	743   913,89
regulovaná rozsah A	567   697,41	610   750,30	629   773,67	854   1050,42
regulovaná rozsah B, C	592   728,16	634   779,82	654   804,42	882   1084,86
regulovaná rozsah D, E	607   746,61	649   798,27	668   821,64	897   1103,31
regulovaná rozsah F	611   751,53	654   804,42	673   827,79	908   1116,84
regulovaná rozsah G, H	631   776,13	673   827,79	693   852,39	928   1141,44
regulovaná rozsah I, J, K	649   798,27	691   849,93	711   874,53	952   1170,96

od 517 | **635,91**  
cena dverí netto | **brutto (EUR)**


# Akustické 27 dB, 32 dB

## DEKORY

### Laminát CPL HQ 0,2

### Laminát CPL 0,7

### Naturálna Dyha Select



### Naturálna dyha




**UPOZORNENIE!** Prírodné dyhy (okrem. Naturálna Dyha Jaseň a orech) dostupné s vertikálnou alebo horizontálnou štruktúrou (platí pre krídla).

### Gladstone / Halifax



### Naturálna dyha Dub Satin



## TECHNICKÉ INFORMÁCIE

### PRÍSLUŠENSTVO

- Tri čapové pánty (regulovaná zárubňa PORTA SYSTEM 27 dB) alebo trojprvkové pánty (regulovaná zárubňa PORTA SYSTEM 32 dB a . ocelová zárubňa 27 dB, 32 dB)
- Zámok prispôsobený pre cylindrickú vložku
- Padací prah (tesnenie)
- Tesnenie v zárubni
- Zárubňa
- Vo verziách CPL HQ a Gladstone/Halifax sú boky krídla pokryté ABS páskou

### ZÁRUBNE

- Regulovaná zárubňa PORTA SYSTEM (dvere 27 dB).  
Uvedená cena dverí zahŕňa zárubňu s rozsahom šírky "A".
- Regulovaná zárubňa PORTA SYSTEM zosilnená (dvere 32 dB).
- Ocelová rohová zárubňa, so šírkou 100 mm.
- Zárubňa PROJEKT BIS, PROJEKT Premium.

### POZNÁMKY

- Národné technické posúdenie ITB-KOT-2017/0096 vydanie 2 (Rw=27 dB).
- Národné technické posúdenie ITB-KOT-2017/0007 vydanie 2 (Rw=32 dB).
- Uvedené ceny pre dvere 27 dB a 32 dB s regulovanou zárubňou platia pre dvere so zárubňou pre najužšiu šírku steny.
- Trieda akustickej izolácie Rw=27 dB (rozsah 27÷31 dB) D<sub>1</sub>=25 dB.
- Trieda akustickej izolácie Rw=32 dB (rozsah 32÷36 dB) D<sub>1</sub>=30 dB.
- 32 dB dverné krídlo prispôbené na montáž samozatvárača.
- Rozmer "60" len pre hladké krídla.
- **Spodný okraj krídla so syntetickou povrchovou úpravou je chránený proti vlhkosti technológiou TechnoPORTA AQUA STOP.**

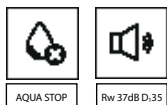
### PRÍPLATKY

- rozmer "100" 18 | 22,14
- hmoždinky alebo montážne kotvy (ocelová zárubňa) 13 | 15,99
- nastaviteľná západka zámku v zárubni ocelevej 9 | 11,07
- trojdielne pánty so zárubňou. PORTA SYSTEM 27 dB 42 | 51,66
- intarzie v dekore Nat. dyha (na 1 strane, na dvoch stranách cena x2) 13 | 15,99
- intarzie v dekore Synt. (na 1 strane, na dvoch stranách cena x 2) 13 | 15,99
- zárubňa: polyesterová farba – SKUPINA II 7 | 8,61
- zárubňa: polyesterová farba – SKUPINA III 18 | 22,14
- zárubňa: laminát CPL 0,2 mm - SKUPINA II 18 | 22,14
- zárubňa: dekor Nat. Dyha Čierna 53 | 65,19
- zárubňa: dekor Nat. Dyha Dub Satin (ostatné farby) 18 | 22,14
- zárubňa: dekor Nat. Dyha Dub Satin Biely 53 | 65,19
- zárubňa: dekor Nat. Dyha Orech 28 | 34,44
- krídlo: Farby Gladstone/Halifax so štruktúrou vertikálnou 46 | 56,58
- krídlo: laminát CPL 0,2 mm a 0,7 mm - SKUPINA II 18 | 22,14
- krídlo: model so zmiešaným usporiadaním dekoru Nat. Dyha Dub, Jaseň, Orech 105 | 129,15
- krídlo: model so zmiešaným usporiadaním dekoru Nat. Dyha Select 105 | 129,15
- krídlo: dekor Nat. Dyha Dub Satin (ostatné farby) 26 | 31,98
- krídlo: dekor Nat. Dyha Dub Satin Biely 105 | 129,15
- krídlo: dekor Nat. Dyha Orech 46 | 56,58
- krídlo: dekor Nat. Dyha Select Čierna 105 | 129,15
- profil zarubne ocelevej s obložkou PROJEKT BIS 19 | 23,37
- profil zarubne ocelevej s obložkou PROJEKT Premium 31 | 38,13
- profil zarubne ocelevej od 101 do 150 mm 19 | 23,37
- profil zarubne ocelevej od 151 do 270 mm 38 | 46,74
- profil zarubne ocelevej od 271 do 390 mm 58 | 71,34
- profil zarubne ocelevej od 80 do 100 mm bez príplatku
- výstuž pre samozatvárač v zárubni PORTA SYSTEM 14 | 17,22
- výstuž pre samozatvárač - krídlo 27 dB 9 | 11,07
- výstuž pre samozatvárač v zárubni ocelevej 14 | 17,22
- kľučka so šitom (str. 227)





INNOVO 37 dB, Čierna



AQUA STOP

Rw 37dB D.35

všetky dostupné modely pozri str. 136

V cene súpravy dverí je zahrnuté

- krídlo
- zárubňa

**DVERE PORTA INNOVO 37 dB MAJÚ TRIEDU ZVUKOVEJ IZOLÁCIE:**

- Rw=37 dB (37±41 dB)



záмок na cylindrickú vložku



automatický padací prah (tesnenie)



trojdielne pánty



trojdielne pánty

### CENNÍK NETTO | BRUTTO EUR (pozor na PRÍPLATKY)

typ zárubne	CPL HQ 0,2 sk. I	CPL HQ 0,7 sk. I	Gladstone/Halifax (horizontálne usporiadanie)
Oceľová	695   854,85	737   906,51	737   906,51
regulovaná rozsah C	757   931,11	799   982,77	818   1006,14
regulovaná rozsah D-E	784   964,32	827   1017,21	846   1040,58
regulovaná rozsah F-H	792   974,16	835   1027,05	854   1050,42
regulovaná rozsah I-K	817   1004,91	859   1056,57	879   1081,17

od 695 | **854,85**  
cena dveri netto | brutto (EUR)

# INNOVO 37 dB

## DEKORY

### Laminát CPL HQ 0,2

### Laminát CPL 0,7

SKUPINA I	Biela	Šedá Euroinvest	Antracit HPL/CPL	Dub Milano 4	Orech Bielený	Dub Milano 1	Buk Pieskový
	Dub Craft Zlatý	Dub Naturálny	Orech Naturálny (matný)	Orech Modena 1	Dub Milano 5		
SKUPINA II	Betón Svetlý	Betón Tmavý	Tmavá štruktúra	Čierna	NOVINKA Dub Lorenzo	Hikora Naturálna	NOVINKA Dub Corbridge

### Gladstone / Halifax

Dub Pieskový	Dub Casella Naturálny	Halifax Naturálny	Halifax Tabak	Dub Hnedý	Dub Sherman
--------------	-----------------------	-------------------	---------------	-----------	-------------

## TECHNICKÉ INFORMÁCIE

### KONŠTRUKCIA KRÍDLA

Výplň dverného krídla tvorí špeciálna 3-vrstvová akustická konštrukcia INNOVO v ráme z vrstveného ihličnatého dreva. Celok je obložený HDF doskou. Dostupné vo falcovej verzii. Boky krídla sú potiahnuté ABS páskou.

### PRÍSLUŠENSTVO

- Dva alebo tri trojdielne pánty
- Zámok s najvyššou triedou použitia 3 podľa PN-EN 12209
- Automatický padací prah (tesnenie)

### ZÁRUBNE

- Regulovaná zosilnená zárubňa PORTA SYSTEM na hrúbku steny s rozsahom od 120 do 300 mm.
- Ocelová rohová zárubňa so šírkou profilu 100 mm. Vyrobené z obojstranne pozinkovaného ocelového plechu, s hrúbkou 1,5 mm

### POZNÁMKY

- Norma PN EN 14351-2:2018-12.
- V prípade použitia iného kovania, ako je kovanie navrhnuté spoločnosťou PORTA, je potrebné dodržiavať pokyny uvedené v záručnom liste.
- K dispozícii len vo verzii hladké s intarziami.
- Krídlo je prispôbené na montáž samozatvárača.
- Dvere sú vybavené zámkom s trňom 9 x 9 mm. Pri výbere dedikovaných kľučiek z ponuky PORTA je potrebné zakúpiť kovovú redukciu zámku 9/8.
- **Spodný okraj chránený proti vlhkosti technológiou TechnoPORTA AQUA STOP.**

### PRÍPLATKY

- rozmer "100"	18   22,14
- intarzie v dekore Synt. (na 1 strane, na dvoch stranách cena x 2)	13   15,99
- zárubňa: polyesterová farba – SKUPINA II	7   8,61
- zárubňa: polyesterová farba – SKUPINA III	18   22,14
- zárubňa: laminát CPL 0,2 mm - SKUPINA II	18   22,14
- krídlo: Farby Gladstone/Halifax so štruktúrou vertikálnou	46   56,58
- krídlo: laminát CPL 0,2 mm a 0,7 mm - SKUPINA II	18   22,14
- profil zárubne ocelevej od 101 do 150 mm	19   23,37
- profil zárubne ocelevej od 151 do 270 mm	38   46,74
- profil zárubne ocelevej od 271 do 390 mm	58   71,34
- výstuž pre samozatvárač v zárubni PORTA SYSTEM	14   17,22
- výstuž pre samozatvárač v zárubni ocelevej	14   17,22
- kľučka so štítom	(str. 227)



60 - 100

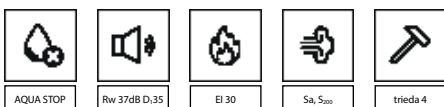


44 mm






SILENCE, Dub Milano 5 (zakázková výroba PORTA KONTRAKT)




všetky dostupné modely pozri str. 136

V cene súpravy dverí je zahrnuté

- krídlo
- zárubňa



záмок na cylindrickú vložku



objektové pánty

automatický padací prah  
(tesnenie)**DVERE PORTA SILENCE MAJÚ TRIEDU ZVUKOVEJ IZOLÁCIE:**

- $R_w=37\text{ dB}$  (37÷41 dB)\*

\* Podrobné výsledky testov sú k dispozícii u výrobcu

**CENNÍK NETTO | BRUTTO EUR (pozor na PRÍPLATKY)****37 dB**

typ zárubne	CPL HQ 0,2 sk. I	CPL HQ 0,7 sk. I	Gladstone/Halifax (horizontálne usporiadanie)	Prírodné Dyhy
Oceľová	788   969,24	830   1020,90	830   1020,90	1074   1321,02
MDF falcová	698   858,54	740   910,20	750   922,50	1109   1364,07
MDF bezfalcová	856   1052,88	898   1104,54	908   1116,84	1254   1542,42
regulovaná rozsah C	908   1116,84	951   1169,73	970   1193,10	1340   1648,20
regulovaná rozsah D, E	938   1153,74	980   1205,40	999   1228,77	1370   1685,10
regulovaná rozsah F, G, H	942   1158,66	985   1211,55	1004   1234,92	1374   1690,02
regulovaná rozsah I, J, K	972   1195,56	1014   1247,22	1032   1269,36	1402   1724,46

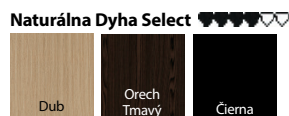
**37 dB, EI 30**

typ zárubne	CPL HQ 0,2 sk. I	CPL HQ 0,7 sk. I	Gladstone/Halifax (horizontálne usporiadanie)	Prírodné Dyhy
Oceľová	845   1039,35	887   1091,01	887   1091,01	1125   1383,75
MDF falcová	755   928,65	797   980,31	807   992,61	1158   1424,34
MDF bezfalcová	918   1129,14	960   1180,80	970   1193,10	1313   1614,99
regulovaná rozsah C	970   1193,10	1013   1245,99	1032   1269,36	1396   1717,08
regulovaná rozsah D, E	999   1228,77	1042   1281,66	1061   1305,03	1425   1752,75
regulovaná rozsah F, G, H	1004   1234,92	1047   1287,81	1066   1311,18	1430   1758,90
regulovaná rozsah I, J, K	1034   1271,82	1076   1323,48	1094   1345,62	1458   1793,34


od 698 | **858,54**  
cena dverí netto | **brutto (EUR)**

# SILENCE 37 dB, EI 30

## DEKORY



**UPOZORNENIE!** Prírodné dyhy (okrem Naturálna Dyha Jaseň a orech) dostupné s vertikálnou alebo horizontálnou štruktúrou (platí pre krídla).



## TECHNICKÉ INFORMÁCIE

### KONŠTRUKCIA KRÍDLA

Výplň krídla tvorí špeciálna 5-vrstvová akustická konštrukcia PortaSilence® v ráme z ihličnatého vrstveného dreva. Celok je obložený HDF doskou. Dostupné vo falcovom aj bezfalcovom prevedení. Vo verziách CPL HQ a Gladstone/Halifax sú boky krídla potiahnuté ABS páskou.

### PRÍSLUŠENSTVO

- Dva zosilnené objektové pánty (regulovaná zárubňa PORTA SYSTEM a bezfalcové verzie, pánt nie je skrytý) alebo tri trojdielne pánty (oceľová falcová zárubňa)
- Falcové prevedenie MDF zárubne – 4 čapové pánty
- Zámok s najvyššou triedou použitia 3 podľa PN-EN 12209
- Automatický padací prah (tesnenie)

### ZÁRUBNE

- Možnosť objednať zárubňu v dvoch variantoch: falcová a bezfalcová.
- Regulovaná zárubňa PORTA SYSTEM na rozsah steny od 120 do 300 mm. Vyrobená z preglejky.
- Oceľová rohová zárubňa so šírkou profilu 100 mm. Vyrobená z obojstranne pozinkovaného oceľového plechu s hrúbkou 1,5 mm.
- Fixná MDF zárubňa 100 mm.
- Zárubňa PROJEKT BIS, PROJEKT Premium.

### POZNÁMKY

- Národné technické posúdenie ITB-KOT-2017/0007 vydanie 2.
- Národné osvedčenie o stálosti parametrov č. 020-UWB-2978/W
- Aby boli splnené požiadavky stavebného zákona, musí sa, vo väčšine prípadov pri protipožiarňach a/alebo dymotesných dverách použiť samozatvárač.
- Krídlo a MDF zárubňa predprípravené na montáž samozatvárača.
- Zárubňa PORTA System a oceľová zárubňa s možnosťou predprípravy na samozatvárač.
- Protipožiarne dvere majú byť vybavené kľučkami s oceľovým jadrom.
- V prípade použitia iného kovania, ako je kovanie navrhnuté spoločnosťou PORTA, je potrebné dodržiavať pokyny uvedené v záručnom liste.
- Dostupné iba v plochej verzii a s intarziami.
- Protipožiarne dvere – intarzie sú dostupné len na oboch stranách.

- Dvere sú vybavené zámkom s trňom 9 x 9 mm. Pri výbere dedikovaných kľučiek z ponuky PORTA je potrebné zakúpiť kovovú redukciu zámku 9/8.
- **Spodná hrana dverného krídla s povrchom zo syntetického materiálu, chránená proti vlhkosti technológiou TechnoPORTA AQUA STOP.**

### PRÍPLATKY

- rozmer "100"	18   22,14
- panoramatické kukátko (syntetické dekory)	33   40,59
- intarzie v dekore Nat. dyha (na 1 strane, na dvoch stranách cena x2)	13   15,99
- intarzie v dekore Synt. (na 1 strane, na dvoch stranách cena x 2)	13   15,99
- zárubňa: polyesterová farba – SKUPINA II	7   8,61
- zárubňa: polyesterová farba – SKUPINA III	18   22,14
- zárubňa: laminát CPL 0,2 mm - SKUPINA II	18   22,14
- zárubňa: dekor Nat. Dyha Čierna	53   65,19
- zárubňa: dekor Nat. Dyha Dub Satin (ostatné farby)	26   31,98
- zárubňa: dekor Nat. Dyha Dub Satin Biely	53   65,19
- zárubňa: dekor Nat. Dyha Orech	28   34,44
- krídlo: Farby Gladstone/Halifax so štruktúrou vertikálnou	46   56,58
- krídlo: laminát CPL 0,2 mm a 0,7 mm - SKUPINA II	18   22,14
- krídlo: model so zmiešaným usporiadaním dekoru Nat. Dyha Dub, Jaseň, Orech	105   129,15
- krídlo: model so zmiešaným usporiadaním dekoru Nat. Dyha Select	105   129,15
- krídlo: dekor Nat. Dyha Dub Satin (ostatné farby)	26   31,98
- krídlo: dekor Nat. Dyha Dub Satin Biely	105   129,15
- krídlo: dekor Nat. Dyha Orech	46   56,58
- krídlo: dekor Nat. Dyha Select Čierna	105   129,15
- profil zarubne oceľovej s obložkou PROJEKT BIS	19   23,37
- profil zarubne oceľovej s obložkou PROJEKT Premium	31   38,13
- profil zarubne oceľovej od 101 do 150 mm	29   35,67
- profil zarubne oceľovej od 151 do 270 mm	58   71,34
- profil zarubne oceľovej od 271 do 390 mm	87   107,01
- kľučka so štítom	(str. 227)





INNOVO 42 dB, Halifax Naturálny (neštandardná verzia PORTA KONTRAKT)



\* neplatí pre súpravu so zárubňou PORTA SYSTEM  
 \*\* neplatí pre súpravu so systémom PORTA SYSTEM  
 a oceľovou zárubňou

všetky dostupné modely pozri str. 136

V cene súpravy dverí je zahrnuté

- krídlo
- zárubňa

**DVERE MAJÚ TRIEDU ZVUKOVEJ IZOLÁCIE**

- Rw=42 dB (42÷46 dB)



záмок na cylindrickú vložku

automatický padací prah  
(tesnenie)

objektové pánty



objektové pánty

## CENNÍK NETTO | BRUTTO EUR (pozor na PRÍPLATKY)

INNOVO 42 dB	CPL HQ 0,2 sk. I	CPL HQ 0,7 sk. I	Gladstone/Halifax (vertikálne usporiadanie)
Oceľová	1164   1431,72	1207   1484,61	1249   1536,27
MDF falcová	996   1225,08	1039   1277,97	1091   1341,93
regulovaná rozsah C	1123   1381,29	1166   1434,18	1228   1510,44
regulovaná rozsah D-G	1156   1421,88	1198   1473,54	1260   1549,80
regulovaná rozsah H-K	1205   1482,15	1247   1533,81	1309   1610,07

INNOVO 42 dB + EI 30	CPL HQ 0,2 sk. I	CPL HQ 0,7 sk. I	Gladstone/Halifax (vertikálne usporiadanie)
Oceľová	1216   1495,68	1259   1548,57	1301   1600,23
MDF falcová	1096   1348,08	1138   1399,74	1190   1463,70



## DEKORY

### Laminát CPL HQ 0,2

### Laminát CPL 0,7

SKUPINA I	Biela	Šedá Euroinvest	Antracit HPL/CPL	Dub Milano 4	Orech Bielený	Dub Milano 1	Buk Pieskový
	Dub Craft Zlatý	Dub Naturálny	Orech Naturálny (matný)	Orech Modena 1	Dub Milano 5		
SKUPINA II	Betón Svetlý	Betón Tmavý	Tmavá štruktúra	Čierna	NOVINKA Dub Lorenzo	Hikora Naturálna	NOVINKA Dub Corbridge

### Gladstone / Halifax

Dub Pieskový	Dub Casella Naturálny	Halifax Naturálny	Halifax Tabak	Dub Hnedý	Dub Sherman
--------------	-----------------------	-------------------	---------------	-----------	-------------

## TECHNICKÉ INFORMÁCIE

### PRÍSLUŠENSTVO

- Dva objektové pánty – zárubňa PORTA SYSTEM; tri trojdielne pánty – ocelová zárubňa, štyri pánty – zárubňa MDF
- Zámok s najvyššou triedou použitia 3 podľa PN-EN 12209
- Automatický padací prah (tesnenie)
- Tesnenie, ktoré vplyvom vysokej teploty napučí - dverné krídlo vo verzii EI 30

### ZÁRUBNE

- PORTA SYSTEM zosilnená regulovaná zárubňa s reguláciou na hrúbku steny od 120 mm do 300 mm. Nosníky zárubne sú vyrobené z preglejky.
- Ocelová rohová zárubňa so šírkou profilu 100 mm. Vyrobené z ocelového plechu hrúbky 1,5 mm. Štandardne obsahuje výstuhu pre zatvárač dverí.
- Pevná MDF zárubňa 100 mm Rw=42 dB vybavená pántami nastaviteľnými v troch rovinách. Zárubňu je možné vyrobiť vo verzii s reguláciou prispôbenej šírky steny (od šírky 160 mm) - na kontrakt.

### POZNÁMKY

- Produkt je dostupný s dokumentáciou o jednotkovom schválení.
- Trieda zvukovej izolácie Rw=42 dB (rozsah 42÷46 dB).
- Aby sa dodržali stavebné predpisy, musí sa pri dverách s protipožiarnou a/alebo dymovou izoláciou, vo väčšine prípadoch, použiť zatvárač dverí.
- Krídlo a MDF zárubňa predprípravené na montáž samozatvárača.
- Rám krídla: vnútorný rám je zhotovený z exotického alebo dubového dreva, bezfarebne lakovaný alebo morený.



- Protipožiariarne dvere majú byť vybavené kľučkami s ocelovým jadrom.
- V prípade použitia iného kovania, ako je kovanie navrhnuté spoločnosťou PORTA, je potrebné dodržiavať pokyny uvedené v záručnom liste.
- K dispozícii len vo verzii hladké s intarziami.
- Dvere sú vybavené zámkom s trňom 9 x 9 mm. Pri výbere dedikovaných kľučiek z ponuky PORTA je potrebné zakúpiť kovovú redukciu zámku 9/8.
- **Spodný okraj chránený proti vlhkosti technológiou TechnoPORTA AQUA STOP.**

### PRÍPLATKY

- rozmer "100" 18 | 22,14
- intarzie v dekore Synt. (na 1 strane, na dvoch stranách cena x 2) 13 | 15,99
- zárubňa: polyesterová farba – SKUPINA II 7 | 8,61
- zárubňa: polyesterová farba – SKUPINA III 18 | 22,14
- zárubňa: laminát CPL 0,2 mm - SKUPINA II 18 | 22,14
- krídlo: laminát CPL 0,2 mm a 0,7 mm - SKUPINA II 18 | 22,14
- profil zarubne ocelevej od 101 do 150 mm 19 | 23,37
- profil zarubne ocelevej od 151 do 270 mm 38 | 46,74
- profil zarubne ocelevej od 271 do 390 mm 58 | 71,34
- výstuž pre samozatvárač v zárubni PORTA SYSTEM 14 | 17,22
- výstuž pre samozatvárač v zárubni ocelevej 14 | 17,22
- kľučka so štítom (str. 227)



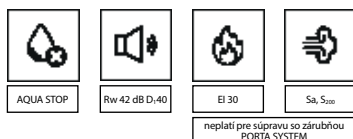
## PURE 57 dB



Možnosť objednať dvere s akustickou izoláciou Rw = 57 dB PORTA PURE. Produkt je dostupný v štandardnom aj neštandardnom prevedení.



Akustické 42 dB, Orech Naturálny (matný, neštandardná výroba PORTA KONTRAKT)



všetky dostupné modely pozri str. 136


V cene súpravy dverí je zahrnuté

- krídlo
- zárubňa


**DVERE MAJÚ TRIEDU ZVUKOVEJ IZOLÁCIE**

- Rw=42 dB (42÷46 dB)\*

\* Podrobné výsledky testov sú k dispozícii u výrobcu



záмок na cylindrickú vložku

automatické padacie prahy (tesnenia)  
(verzia so zárubňou PORTA SYSTEM)

objektové pánty


automatické padacie prahy (tesnenia)  
(verzia s oceľovou a MDF zárubňou)**CENNÍK NETTO | BRUTTO EUR (pozor na PRÍPLATKY)**

typ zárubne	CPL HQ 0,2 sk. I	CPL HQ 0,7 sk. I	Gladstone/Halifax (vertikálne usporiadanie)	Prírodné dyhy
Oceľová	1247   1533,81	1290   1586,70	1332   1638,36	1405   1728,15
MDF (EI30)	1132   1392,36	1174   1444,02	1226   1507,98	1436   1766,28
regulovaná rozsah C	1125   1383,75	1167   1435,41	1229   1511,67	1430   1758,90
regulovaná rozsah D-G	1159   1425,57	1202   1478,46	1264   1554,72	1464   1800,72
regulovaná rozsah H-K	1207   1484,61	1249   1536,27	1311   1612,53	1511   1858,53

od 1125 | **1383,75**  
cena dverí netto | **brutto (EUR)**

# Akustické 42 dB

## DEKORY



**UPOZORNENIE!** Prírodné dyhy (okrem Naturálna Dyha Jaseň a orech) dostupné s vertikálnou alebo horizontálnou štruktúrou (platí pre krídla).

## TECHNICKÉ INFORMÁCIE

### PRÍSLUŠENSTVO

- Dva zosilnené objektové pánty, tri pánty pri MDF (EI 30)
- Zámok s najvyššou triedou použitia 3 podľa PN-EN 12209
- Dva automatické padacie prahy
- Obvodové gumové tesnenie v dvernom krídle a polodrážke zárubne
- Tesnenie, ktoré vplyvom vysokej teploty napučí - dverné krídlo vo verzii EI 30

### ZÁRUBNE

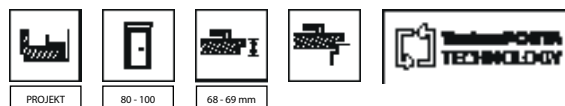
- PORTA SYSTEM zosilnená regulovaná zárubňa s reguláciou na hrúbku steny od 120 mm do 300 mm. Nosníky zárubne sú vyrobené z preglejky. Uvedená cena dverizahŕňa zárubňu s rozsahom šírky "C".
- Oceľová rohová zárubňa so šírkou profilu 120 mm. Vyrobené z oceľového plechu hrúbky 1,5 mm. Štandardne obsahuje výstuhu pre zatvárač dverí.
- Fixná MDF zárubňa 100 mm Rw=42 dB vybavená pántami nastaviteľnými v troch rovinách. Zárubňu je možné vyrobiť vo verzii s reguláciou prispôbenej šírky steny (od šírky 160 mm) - na kontrakt.
- Zárubňa PROJEKT BIS, PROJEKT Premium.

### POZNÁMKY

- Národné technické posúdenie ITB-KOT-2017/0096 vydanie 2.
- Národné osvedčenie o nemennosti parametrov č. 020-UWB-2985/W (neplatí pre dvere 42 dB na zárubni PS).
- Trieda zvukovej izolácie Rw=42 dB (rozsah 42÷46 dB).
- Aby boli splnené požiadavky stavebného zákona, musí sa, vo väčšine prípadov pri protipožiarnych a/alebo dymotesných dverách použiť samozatvárač.
- Krídlo je prispôbené na montáž samozatvárača.
- Rám krídla: vnútorný rám je zhotovený z exotického alebo dubového dreva, bezfarebne lakovaný alebo morený.
- Protipožiarne dvere majú byť vybavené kľučkami s oceľovým jadrom.
- V prípade použitia iného kovania, ako je kovanie navrhnuté spoločnosťou PORTA, je potrebné dodržiavať pokyny uvedené v záručnom liste.
- Dvere sú vybavené zámkom s trňom 9 x 9 mm. Pri výbere dedikovaných kľučiek z ponuky PORTA je potrebné zakúpiť kovovú redukciu zámku 9/8.
- Spodná hrana dverného krídla s povrchom zo syntetického materiálu, chránená proti vlhkosti technológiou TechnoPORTA AQUA STOP.


### PRÍPLATKY

- rozmer "100" 18 | 22,14
- panoramatické kukátko (syntetické dekory) 33 | 40,59
- intarzie v dekore Nat. dyha (na 1 strane, na dvoch stranách cena x2) 13 | 15,99
- intarzie v dekore Synt. (na 1 strane, na dvoch stranách cena x 2) 13 | 15,99
- zárubňa: polyesterová farba – SKUPINA II 7 | 8,61
- zárubňa: polyesterová farba – SKUPINA III 18 | 22,14
- zárubňa: laminát CPL 0,2 mm - SKUPINA II 18 | 22,14
- zárubňa: dekor Nat. Dyha Čierna 53 | 65,19
- zárubňa: dekor Nat. Dyha Dub Satin (ostatné farby) 18 | 22,14
- zárubňa: dekor Nat. Dyha Dub Satin Biely 53 | 65,19
- zárubňa: dekor Nat. Dyha Orech 28 | 34,44
- krídlo: laminát CPL 0,2 mm a 0,7 mm - SKUPINA II 18 | 22,14
- krídlo: model so zmiešaným usporiadaním dekoru Nat. Dyha Dub, Jaseň, Orech 105 | 129,15
- krídlo: model so zmiešaným usporiadaním dekoru Nat. Dyha Select 105 | 129,15
- krídlo: dekor Nat. Dyha Dub Satin (ostatné farby) 26 | 31,98
- krídlo: dekor Nat. Dyha Dub Satin Biely 105 | 129,15
- krídlo: dekor Nat. Dyha Orech 46 | 56,58
- krídlo: dekor Nat. Dyha Select Čierna 105 | 129,15
- profil zarubne oceľovej s obložkou PROJEKT BIS 19 | 23,37
- profil zarubne oceľovej s obložkou PROJEKT Premium 31 | 38,13
- profil zarubne oceľovej od 101 do 150 mm 29 | 35,67
- profil zarubne oceľovej od 151 do 270 mm 58 | 71,34
- profil zarubne oceľovej od 271 do 390 mm 87 | 107,01
- výstuž pre samozatvárač v zárubni PORTA SYSTEM 14 | 17,22
- kľučka so štitom (str. 227)





Protipožiarné dvere EI 30, Dub Hnedý



všetky dostupné modely pozri str. 136

V cene súpravy dverí je zahrnuté

- krídlo
- zárubňa



Plné (EI 30)

model 2 (EI 60)

model 3  
(EI 30, EI 30 soft)príklady zasklenia  
v ponuke na kontrakt (EI 30)**DVERE EI 30, EI 60 MAJÚ TRIEDU ZVUKOVEJ IZOLÁCIE:**

- $R_w=32$  dB (32+36 dB)\*

\* Podrobné výsledky testov sú k dispozícii u výrobcu

**CENNÍK NETTO | BRUTTO EUR (pozor na PRÍPLATKY)**


EI 30 SOFT	CPL HQ 0,2 sk. I	
	plné	model 3
so zárubňou fixná MDF	893   1098,39	1166   1434,18

MODEL	CPL HQ 0,2 sk. I		CPL HQ 0,7 sk. I		Gladstone/Halifax (horizontálne usporiadanie)		Prírodné dyhy	
	plné	model 2 (len EI 60) model 3 (len EI 30)	plné	model 2 (len EI 60) model 3 (len EI 30)	plné	model 2 (len EI 60) model 3 (len EI 30)	plné	model 2 (len EI 60) model 3 (len EI 30)
EI30 s oceľovou zárubňou	761   936,03	1071   1317,33	804   988,92	1114   1370,22	804   988,92	1114   1370,22	924   1136,52	1234   1517,82
EI30 regulovanou - rozsah C	759   933,57	-	801   985,23	-	821   1 009,83	-	-	-
EI30 regulovanou - rozsah D-G	791   972,93	-	834   1 025,82	-	853   1 049,19	-	-	-
EI30 regulovanou - rozsah H-K	838   1 030,74	-	881   1 083,63	-	900   1 107,00	-	-	-
EI30 s fixnou MDF zárubňou	883   1086,09	1193   1467,39	926   1138,98	1236   1520,28	945   1162,35	1255   1543,65	1144   1407,12	1454   1788,42
EI30 s nastaviteľnou MDF zárubňou	1123   1381,29	1433   1762,59	1165   1432,95	1475   1814,25	1185   1457,55	1495   1838,85	1387   1706,01	1697   2087,31
EI60 s oceľovou zárubňou	962   1183,26	1406   1729,38	1005   1236,15	1448   1781,04	1005   1236,15	1448   1781,04	1125   1383,75	1569   1929,87
EI60 s drevenou zárubňou	1183   1455,09	1627   2001,21	1226   1507,98	1669   2052,87	1245   1531,35	1689   2077,47	1444   1776,12	1888   2322,24

\* podrobné informácie nájdete v investičnom katalógu a na webovej stránke [www.PORTA.com.pl](http://www.PORTA.com.pl)

## DEKORY



**UPOZORNENIE!** Prírodné dyhy (okrem Naturálna Dyha Jaseň a orech) dostupné s vertikálnou alebo horizontálnou štruktúrou (platí pre krídla).

## TECHNICKÉ INFORMÁCIE

### PRÍSLUŠENSTVO

- Pánty: dva alebo tri (EI 30); štyri (EI 30 soft, EI 60)
- Zámok prispôsobený pre cylindrickú vložku
- Prieľadné ohňovzdorné sklo (pevná šírka, nezávislá od veľkosti krídla)
- Tesnenie, ktoré napučí v dôsledku vysokej teploty v krídle dverí
- Automatický padací prah (tesnenie)
- Vo verziách CPL HQ a Gladstone/Halifax sú boky krídla pokryté ABS páskou

### ZÁRUBNE

- Fixná MDF zárubňa EI 30 100 mm a regulovaná (min. 160 mm) (EI 30, EI 30 SOFT) vybavená nastaviteľnými pántmi - objektívne pre EI 30 a nastaviteľnými čapovými pántmi pre EI 30 SOFT.
- Drevená zárubňa 120 mm (EI 60) z trojvrstvového lepeného borovicového dreva, vybavená nastaviteľnými čapovými pántmi.
- Oceleová rohová zárubňa so šírkou profilu 100 mm. Vyrobená z obojstranne žiarovo pozinkovaného oceleového plechu s hrúbkou 1,5 mm. Vybavená výstužou pre samozatvárač, montážnymi hmoždinkami a trojdielnymi pántmi.
- Zárubňa PROJEKT BIS.
- EI 30: Zárubňa PROJEKT Premium. EI 60: Zárubňa PROJEKT Premium dostupná s dokumentáciou o jednotkovom schválení. Oddelenie realizácie kontraktov. Podrobnosti v Investičnom katalógu a na obchodnom oddelení PORTA.

### POZNÁMKY

- EI 30 - Národné technické posúdenie ITB-KOT-2017/0007 2. vydanie a Národné osvedčenie o nemennosti parametrov č. 020-UWB-2978/W.
- EI 60 - Národné technické posúdenie ITB-KOT-2018/0407 vydanie 2.
- Národný certifikát o stálosti úžitkových vlastností č. 020-UWB-2707/W
- Aby sa dodržali stavebné predpisy, musí sa, vo väčšine prípadov, pri dverách z protipožiarnej a/alebo dymovou izoláciou použiť samozatvárač.
- Krídlo a zárubne sú prispôsobené na montáž samozatvárača.
- Protipožiarne dvere majú byť vybavené kľučkami s oceleovým jadrom.
- V prípade použitia iného kovania, ako je kovanie navrhnuté spoločnosťou PORTA, je potrebné dodržiavať pokyny uvedené v záručnom liste.
- Trieda zvukovej izolácie  $R_w=32$  dB (rozsah 32÷36 dB).
- Rozmer "100" nedostupný pre EI 60 v štandardnej ponuke PORTA KONTRAKT.
- EI 30 SOFT nie je k dispozícii v dvojkrídlovej verzii.

- EI 30 Solo sú dostupné v dvojkrídlovej verzii.
- EI 30 Solo sú dostupné ako samostatné krídlo s pántami TKZ Polná v štandardnom rozostupe podľa CN/SN a s hlbkou polodrážky 26 mm.
- Spodná hrana dverného krídla s povrchom zo syntetického materiálu, chránená proti vlhkosti technológiou TechnoPORTA AQUA STOP.

### PRÍPLATKY

- dvojkrídlové dvere	76   93,48
- rozmer "100" pre EI 30	18   22,14
- panoramatické kukátko (EI 60, syntetické dekory)	33   40,59
- tretí pánt k zárubni MDF	53   65,19
- intarzie v dekore Nat. dyha (na 1 strane, na dvoch stranách cena x2)	13   15,99
- intarzie v dekore Synt. (na 1 strane, na dvoch stranách cena x 2)	13   15,99
- regulovaná zárubňa: dekor Nat. Dyha Dub Satin Biely	53   65,19
- zárubňa: polyesterová farba – SKUPINA II	7   8,61
- zárubňa: polyesterová farba – SKUPINA III	18   22,14
- zárubňa: laminát CPL 0,2 mm - SKUPINA II	18   22,14
- zárubňa: dekor Nat. Dyha Čierna	53   65,19
- zárubňa: dekor Nat. Dyha Dub Satin (ostatné farby)	18   22,14
- zárubňa: dekor Nat. Dyha Dub Satin Biely	53   65,19
- zárubňa: dekor Nat. Dyha Orech	28   34,44
- krídlo: Farby Gladstone/Halifax so štruktúrou vertikálnou	46   56,58
- krídlo: laminát CPL 0,2 mm a 0,7 mm - SKUPINA II	18   22,14
- krídlo: model so zmiešaným usporiadaním dekoru Nat. Dyha Dub, Jaseň, Orech	105   129,15
- krídlo: model so zmiešaným usporiadaním dekoru Nat. Dyha Select	105   129,15
- krídlo: dekor Nat. Dyha Dub Satin (ostatné farby)	26   31,98
- krídlo: dekor Nat. Dyha Dub Satin Biely	105   129,15
- krídlo: dekor Nat. Dyha Orech	46   56,58
- krídlo: dekor Nat. Dyha Select Čierna	105   129,15
- profil zarubne oceleovej s obložkou PROJEKT BIS	19   23,37
- profil zarubne oceleovej E130 s obložkou PROJEKT Premium	31   38,13
- profil zarubne oceleovej od 101 do 150 mm	29   35,67
- profil zarubne oceleovej od 151 do 270 mm	58   71,34
- profil zarubne oceleovej od 271 do 390 mm	87   107,01
- profil zárubne oceleovej od 80 do 100 mm	bez príplatku
- kľučka zo štitom	(str. 227)





ENDURO, Antracit



AQUA STOP



TRIEDA 3



plné

model 1

model 2

model 3

model 4

### V cene súpravy dverí je zahrnuté


- krídlo
- zárubňa

### PRÍKLADY POUŽITIA DVERÍ ENDURO

- Laboratória
- Zubné ambulancie
- Nemocnice



horný panel



spodný panel



spodný ventilačný panel



vetracia mriežka

## ■ CENNÍK NETTO | BRUTTO EUR (pozor na PRÍPLATKY)

MODELY	HPL / CPL laminát
plné	572   703,56
1, 2, 3	626   769,98
4	753   926,19

od 572 | **703,56**  
cena dverí netto | **brutto (EUR)**

# ENDURO

## DEKORY

Laminát HPL a CPL HQ 0,7

SKUPINA I	Biela	Šedá Euroinvest	Antracit HPL/CPL	Dub Milano 4	Orech Bielený	Dub Milano 1	Dub Naturálny
	Orech Naturálny (matný)	Orech Modena 1	Dub Milano 5				
SKUPINA II	Čierna	NOVINKA Dub Corbridge					

## TECHNICKÉ INFORMÁCIE

### PRÍSLUŠENSTVO

- Vo falcovom prevedení tri trojdielne pánty
- V kyvnjej verzii dva ("60"), tri ("70", "80"), štyri ("90") pánty
- Tvrdené priehľadné alebo matné sklo (bezpečnostné sklo v modeli 4)
- Zámok je dostupný v troch variantoch: s obyčajným kľúčom, s kúpeľňovou blokádou, alebo prispôsobený pre cylindrickú vložku
- Súčasťou krídla je výstuž pre samozatvárač

### ZÁRUBNE

- Oceľová rohová zárubňa, šírka profilu 105 mm. Vyrobená z obojstranne pozinkovaného oceľového plechu s hrúbkou 1,2 mm. Vybavená tromi trojdielnymi pántmi (zabalené s krídlom dverí), gumovým obvodovým tesnením a šiestimi montážnymi hmoždinkami. Základný náter práškovo lakovaný.
- Zárubňu je možné objednať v dvoch verziah:
  - na položení na hotovú podlahu – úroveň „0“
  - na zaliatie do podlahy – úroveň „+30“.

### POZNÁMKY

- Norma PN EN 14351-2:2018-12, pre krídlové dvere ITB-KOT-2017/0184 ed. 2.
- Systém inštalácie lemovania hrán bez zásahu do štruktúry dekoru.
- Maximálna veľkosť kyvného krídla je "90".
- **Spodný okraj chránený proti vlhkosti technológiou TechnoPORTA AQUA STOP.**

### PRÍPLATKY

- vyhotovenie v kyvnjej verzii	268   329,64
- rozmer "100"	18   22,14
- nastaviteľná západka zámku v zárubni oceľovej	9   11,07
- zárubňa: polyesterová farba – SKUPINA II	7   8,61
- zárubňa: polyesterová farba – SKUPINA III	18   22,14
- krídlo: laminát HPL, CPL 0,7 mm - SKUPINA II	18   22,14
- profil zárubne oceľovej od 106 do 150 mm	19   23,37
- profil zárubne oceľovej od 155 do 270 mm	38   46,74
- profil zárubne oceľovej od 275 do 390 mm	58   71,34
- profil zárubne oceľovej od 80 do 100 mm	bez príplatku
- výstuž pre samozatvárač v zárubni oceľovej	14   17,22
- spodný panel (sada pre obe strany)	114   140,22
- spodný vetrací panel (sada pre dve strany)	121   148,83
- horný panel (sada pre dve strany)	114   140,22
- mriežka z nehrdzavejúcej ocele	85   104,55
- kľučka so štítom	(str. 227)





Mechanická trieda 4, Antracit, kľučka Edel




AQUA STOP



TRIEDA 4



zosilnený trojdielny pánt

zámok najvyššej 3. triedy  
kategórie použitia podľa  
PN-EN 12209**V cene súpravy dverí je zahrnuté**

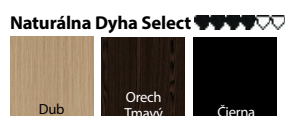
- krídlo
- zárubňa

**CENNÍK NETTO | BRUTTO EUR (pozor na PRÍPLATKY)**


typ zárubne	CPL HQ 0,2 sk. I	CPL HQ 0,7 sk. I	Gladstone/Halifax (horizontálne usporiadanie)	Prírodné dyhy
Oceľová ROHOVÁ VEĽKÁ	505   621,15	548   674,04	593   729,39	713   876,99
oceľová PORTA SYSTEM rozsah A	604   742,92	647   795,81	692   851,16	813   999,99
oceľová regulovaná rozsah A	603   741,69	645   793,35	690   848,70	811   997,53



## DEKORY



**UPOZORNENIE!** Prírodné dyhy (okrem Naturálna Dyha Jaseň a orech) dostupné s vertikálnou alebo horizontálnou štruktúrou (platí pre krídla).



## TECHNICKÉ INFORMÁCIE

### KONŠTRUKCIA KRÍDLA

Výplň krídla tvorí dutá alebo plná drevotrieska (možnosť za príplatok) vystužená vnútorným rámom. Celok je obložený doskami HDF (syntetická dyha) alebo drevotrieskovými doskami (prírodná dyha). Dostupné vo falcovej verzii.

### PRÍSLUŠENSTVO

- Dva alebo tri trojdielne pánty v technickom rozostupe
- Zámok s najvyššou triedou použitia 3 podľa PN-EN 12209

### ZÁRUBNE

- Vyrobené z obojstranne pozinkovaného oceľového plechu s hrúbkou 1,5 mm:
- Oceľová rohová VELKÁ
  - Oceľová Regulovaná,
  - Oceľová PORTA SYSTEM.

### POZNÁMKY

- Norma PN-EN 14351-2:2018-12.
- Oceľové panely sú k dispozícii vo veľkostiach "80", "90" a "100" pre povrchovú úpravu CPL.
- Dostupné iba v plnej hladkej verzii.
- Krídlo je prispôbené na montáž samozatvárača.
- Produkt je dostupný len v investičnom štandarde.
- **Spodná hrana dverného krídla s povrchom zo syntetického materiálu, chránená proti vlhkosti technológiou TechnoPORTA AQUA STOP.**

### PRÍPLATKY


- rozmer "100"	18   22,14
- ventilačný podrez, otvory	13   15,99
- zmena dutinkovej drevotriesky za plnú (synt. dekory)	10   12,30
- zárubňa: polyesterová farba – SKUPINA II	7   8,61
- zárubňa: polyesterová farba – SKUPINA III	18   22,14
- krídlo: Farby Gladstone/Halifax so štruktúrou vertikálnou	46   56,58
- krídlo: laminát CPL 0,2 mm a 0,7 mm - SKUPINA II	18   22,14
- krídlo: model so zmiešaným usporiadaním dekoru Nat. Dyha Dub, Jaseň, Orech	105   129,15
- krídlo: model so zmiešaným usporiadaním dekoru Nat. Dyha Select	105   129,15
- krídlo: dekor Nat. Dyha Dub Satin Biely	87   107,01
- krídlo: dekor Nat. Dyha Select Čierna	87   107,01
- spodný panel – sada na obe strany (laminát CPL)	114   140,22
- spodný ventilačný panel – sada na obe strany (laminát CPL)	121   148,83
- spodný panel s ventilačným podrezom – sada na obe strany (laminát CPL)	127   156,21
- horný panel – sada na obe strany (laminát CPL)	114   140,22
- kľučka so štítom	(str. 227)



# DVERE TECHNICKÉ OCEĽOVÉ

# 11

→ Objavte **výhody** ocelových produktov PORTA




## ODOLNÁ TECHNOLOGIA POVRCHOVEJ ÚPRAVY

- ✓ Vysoká kvalita a **odolnosť potvrdená testami. Pozinkovaný ocelový plech** je použitý vo všetkých našich ocelových výrobkoch.
- ✓ **Rôzne povrchové úpravy:** polyesterová farba, nehrdzavejúca oceľ, ocelový plech laminovaný PVC, potáhaný plech.




## ZÁRUKA KVALITY

- ✓ Precízne prevedenie každého zvoleného riešenia, **odolnosť antikorozynej ochrany.**
- ✓ **Vysoké úžitkové a technické parametre.**



## MODERNÝ DIZAJN

- ✓ **Široká škála** kvalitných polyesterových farieb Premium: **matné, lesklé, štruktúrované.**
- ✓ Možnosť vyhotovenia v súlade s návrhom architektov. Použitie vo verejných a obytných budovách, školách, nákupných centrách, garážach



## UNIVERZÁLNA MONTÁŽ

- ✓ **Efektívna a rýchla inštalácia** – výrobok vyrobený v súlade s platnými normami.
- ✓ Možnosť montáže na tehlové, betónové a sadrokartónové steny. **Dedikované príslušenstvo** vylepšujúce funkčnosti dverí.



**03 / LABORATORIUM**



**TIP!**

Kúpiť VÝHODNE ako sadu  
dvere + kľucka



Univerzálne dvere do hosp. miestností, model 2 Šedá

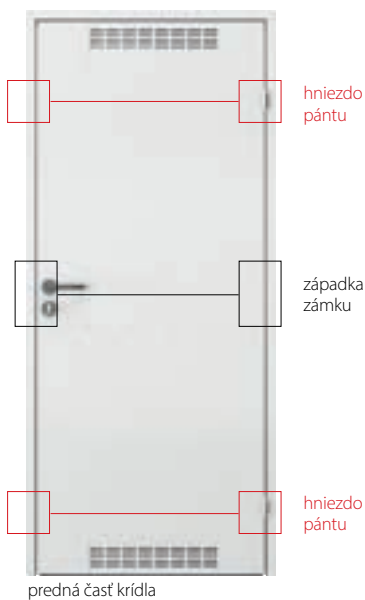


kľučka



vetracia mriežka

pravé alebo ľavé?  
**univerzálne!**



V cene súpravy dverí je zahrnuté

- krídlo
- zárubňa
- kľučka
- zámok



Priemyselný dizajn  
W.121254

### SYSTÉM OCHRANY OCEĽOVÝCH POVRCHOV



od 243 | **298,89**  
cena dverí netto | brutto (EUR)

# Univerzálne dvere do hosp. miestností a pivníc

## DEKORY

Pozinkovaný ocelový plech 



Polyesterová farba Premium 



## CENNÍK NETTO | BRUTTO EUR (pozor na PRÍPLATKY)

MODEL	Pozinkovaný ocelový plech	Polyesterová farba sk. I
plné	243   298,89	270   332,10
model 2 (s ventiláciou)	248   305,04	276   339,48

## TECHNICKÉ INFORMÁCIE

### KOMPLET DVERÍ OBSAHUJE

- Krídlo (lakovaný plech, pozinkovaný)
- Vetracia mriežka (voliteľné)
- Dva štandardné čapové pánty
- Zámok na cylindrickú vložku
- Ekonomická, plastová kľučka s okrúhlym štítom a rozetou
- Oceľová rohová zárubňa

### ZÁRUBŇA

- Oceľová rohová zárubňa so šírkou profilu 48 mm. Vyrobené z obojstranne žiarovo pozinkovaného ocelového plechu s hrúbkou 0,8 mm.


### POZNÁMKY

- Norma PN EN 14351-2:2018-12.
- Vďaka symetrickému dizajnu dverí a univerzálnemu kovaniu (zámok, pánty) sa dajú namontovať ako pravé alebo ľavé dvere.
- **Pozinkovaný ocelový plech vystužený v troch úrovniach.**

### PRÍPLATKY

- polyesterová farba - SKUPINA II

18 | 22,14





Steel BASIC, Šedá




záмок a kľučka




vetracia mriežka




práškovy lakovaný prah  
(Steel Basic PLUS)



odkvap  
(Steel BASIC PLUS)



výplň "voština"



výplň polystyrén

**V cene kompletu interiérových dverí Steel BASIC**

- krídlo
- zárubňa
- kľučka
- konštrukcia z pozinkovaného plechu

**V cene kompletu exteriérových dverí Steel BASIC je zahrnuté**


- krídlo
- zárubňa
- prah
- kľučka
- konštrukcia z pozinkovaného plechu

## DEKORY

### Pozinkovaný ocelový plech



### Poťahovaný plech



## CENNÍK NETTO | BRUTTO EUR (pozor na PRÍPLATKY)

Steel BASIC (interiérové)		80	90	100
Kridlo Steel BASIC výplň "voština"	Pozinkovaný plech	191   234,93	201   247,23	217   266,91
	Poťahovaný plech	212   260,76	222   273,06	238   292,74
Kridlo Steel BASIC polystyrén	Pozinkovaný plech	223   274,29	233   286,59	249   306,27
	Poťahovaný plech	245   301,35	254   312,42	271   333,33
Dvere Steel BASIC výplň "voština"	Pozinkovaný plech	264   324,72	274   337,02	290   356,70
	Poťahovaný plech	287   353,01	296   364,08	313   384,99
Dvere Steel BASIC polystyrén	Pozinkovaný plech	297   365,31	307   377,61	323   397,29
	Poťahovaný plech	319   392,37	329   404,67	345   424,35
Steel BASIC PLUS (exteriérové)		80	90	100
Dvere Steel BASIC PLUS polystyrén	Poťahovaný plech	344   423,12	354   435,42	370   455,10

## TECHNICKÉ INFORMÁCIE

### KOMPLET DVERÍ OBSAHUJE

- Kridlo (0,5 mm hrubý plech: pozinkovaný alebo pozinkovaný pokrytý polyesterom)
- Dva štandardné čapové pánty
- Zámok na cylindrickú vložku
- Súprava kľučiek s rozetami
- Zárubňa (pozinkovaný plech)
- Prah (Steel BASIC PLUS)
- Odkvap (Steel BASIC PLUS) (pozri príplatky)

### KOMPLET DVERÍ OBSAHUJE

- Kridlo (0,5 mm hrubý plech: pozinkovaný alebo pozinkovaný pokrytý polyesterom)
- Dva štandardné čapové pánty
- Zámok na cylindrickú vložku

### ZÁRUBŇA

- Ocelová rohová zárubňa so šírkou profilu 64 mm (ako Kařowa MAŁA PLUS).
- Vyrobená z ocelového plechu hrúbky 1,2 mm, pozinkovaná alebo práškovo lakovaná.
- Zárubňa Steel BASIC je vybavená krycím tesnením a zárubňa Steel BASIC PLUS je vybavená krycím tesnením, ktoré utesňuje dvere po celom obvode.
- Zárubňa je smerová (pravá/lavá), na umiestnenie na pripravenú podlahu.

### POZNÁMKY

- Steel BASIC norma PN EN 14351-2:2018-12 interiérové dvere.
- Steel BASIC PLUS: PN-EN 14351-1+A2:2016 exteriérové dvere.
- Dvere Steel BASIC sú vyrobené podľa investičného štandardu, pozri str. 106, TABUĽKA 4.
- Dverné kridlo Steel BASIC sa vyrába v investičnej a poľskej norme.
- Dvere Steel BASIC Plus otvárané dovnútra sú vybavené odkvapom (pozri príplatky).
- Vzhľadom na povahu použitého materiálu (lakovaný plech) sú farby výrobkov podobné farbám uvedeným v palete RAL.

### PRÍPLATKY

- vetracia mriežka (Steel BASIC) 14 | 17,22
- odkvap (Steel BASIC PLUS) 9 | 11,07





Steel SOLID, plné, šedá



plné



model 1



model 2



model 3



model 4



model 5

**V cene**


- krídlo
- konštrukcia z pozinkovaného plechu

**POUŽITIE DVERÍ**


- určené na použitie v náročných prevádzkových podmienkach
- technické miestnosti
- priemyselné priestory
- zázemia
- pivnice
- garáže
- dielne
- priemyselné haly
- moderné obytné a kancelárske interiéry (loftový dizajn)

**SYSTÉM OCHRANY OCELOVÝCH POVRCHOV**

výplň "voština"



výplň polystyrén



výplň z minerálnej vlny



od 276 | **339,48**  
cena dverí netto | brutto (EUR)

# Steel SOLID

## DEKORY

### Pozinkovaný ocelový plech



### Nehrdzavajúca oceľ



### Polyesterová farba Premium

SKUPINA I



SKUPINA II



### PVC laminovaný ocelový plech



**K** Možnosť vyrobiť v neštandardných farbách cez PORTA KONTRAKT.

## CENNÍK NETTO | BRUTTO EUR (pozor na PRÍPLATKY)

Modely	Polyesterová farba sk. I	Polyesterová farba sk. I	PVC laminovaný ocelový plech	Nehrdzavajúca oceľ
výplň: "voština"	rámik standard	rámik z nehrdzavejúcej ocele 45°	rámik z nehrdzavejúcej ocele 45°	rámik z nehrdzavejúcej ocele
plné	276   339,48	-	393   483,39	706   868,38
1,2,3	332   408,36	377   463,71	499   613,77	836   1028,28
4	-	494   607,62	613   753,99	926   1138,98
5	393   483,39	439   539,97	556   683,88	-

Modely	Pozinkovaný ocelový plech	PVC laminovaný ocelový plech	Nehrdzavajúca oceľ
výplň: polystyrén	rámik standard	rámik z nehrdzavejúcej ocele 45°	rámik z nehrdzavejúcej ocele 45°
plné	276   339,48	393   483,39	729   896,67
4	494   607,62	613   753,99	947   1164,81

Modely	Polyesterová farba sk. I	PVC laminovaný ocelový plech	Nehrdzavajúca oceľ
výplň: minerálna vlna	rámik standard	rámik z nehrdzavejúcej ocele 45°	rámik z nehrdzavejúcej ocele 45°
plné	322   396,06	440   541,20	776   954,48

## TECHNICKÉ INFORMÁCIE

### KOMPLET DVERÍ OBSAHUJE

- Krídlo (práškovy lakovaný plech s hrúbkou 0,6 mm, pozinkovaný)
- Dva štandardné čapové pánty (tri pánty v krídle s rozmerom "100")
- Zámok na cylindrickú vložku
- Tvrdené priehľadné alebo matné sklo

### VYHRADENÉ ZÁRUBNE

- Rohová zár, MALÁ PLUS, Rohová zár, VEĽKÁ
- REGULOVANÁ Zárubňa (štandard)
- Oceleová zárubňa PORTA SYSTEM

### POZNÁMKY

- Norma PN EN 14351-2:2018-12.
- Krídla s polystyrénovou výplňou nie sú k dispozícii v lakovaných verziách.

- Pre krídla z PVC-laminátu, zasklenie len s plochým rámkom z nehrdzavejúcej ocele.
- Možnosť ľubovoľne kombinovať rozmery dverných krídel pri dvojkrídlových dverách.
- Dvojkrídla z nerezového plechu dostupné len cez PORTA KONTRAKT.


### PRÍPLATKY

- rozmer "100" (krídla z pozinkovaného plechu) 18 | 22,14
- rozmer "100" (krídla z nehrdzavejúcej ocele) 46 | 56,58
- polyesterová farba - SKUPINA II 18 | 22,14
- farba Antracit štruktúra, Antracitový PVC plech 11 | 13,53
- vetracie otvory alebo mriežka (krídlo z pozinkovaného plechu) 14 | 17,22
- ventiláčna mriežka z nehrdzavejúcej ocele kontraktová možnosť 9 | 11,07
- výstuž pre samozatvárač 9 | 11,07
- kľučka so štítom (str. 227)





Steel EI 30 PLUS, dvojkrídlové, plné, jednokrídlové model 3, Šedá MAT



plné



model 2



model 3



automatická závara



západkový zámok pre cylindrickú vložku, vrátane kľučky



dverová zástrč hore / dole



napučiavacie tesnenie

### DVERE EI 30 PLUS

sú dostupné v dvoch typoch:

#### Standard

- požiarne odolnosť 30 min.

#### TYP 1

- vlastnosti typu štandard
- trieda akustickej izolácie  $R_w=32$  dB ( $32\pm 36$  dB)

### V cene súpravy dverí je zahrnuté

- krídlo
- zárubňa
- kľučka
- konštrukcia z pozinkovaného plechu

### DVERE EI 60 PLUS

sú dostupné v dvoch typoch:

#### Standard

- požiarne odolnosť 60 min.

#### TYP 1 - jednokrídlové dvere

- vlastnosti typu štandard
- trieda akustickej izolácie v závislosti od modelu  $R_w=32$  dB ( $32\pm 36$  dB) alebo 37 dB ( $37\pm 41$  dB)\*

#### TYP 1 - Dvojkrídlové dvere

- vlastnosti typu štandard
- trieda akustickej izolácie  $R_w=32$  dB ( $32\pm 36$  dB)\*

\* Podrobné výsledky testov sú k dispozícii u výrobcu

### SYSTÉM OCHRANY OCELOVÝCH POVRCHOV



od 716 | **880,68**  
cena dverí netto | brutto (EUR)

# Steel EI 30 PLUS, EI 60 PLUS

## DEKORY

### Polyesterová farba Premium



### ÚČEL DVERÍ STEEL EI 30, EI 60:

- verejné budovy
- hotely, penzióny
- dvere do kotolne
- garážové dvere

Možnosť vyrobiť v neštandardných farbách cez PORTA KONTRAKT.

## CENNÍK NETTO | BRUTTO EUR (pozor na PRÍPLATKY)

EI 30 PLUS	Typ Standard - Polyesterová farba gr. I	
	jednokrídlové	dvojkrídlové
plné	716   880,68	1636   2012,28
model 2	895   1100,85	2130   2619,90
model 3	1021   1255,83	2475   3044,25

EI 60 PLUS	Typ Standard - Polyesterová farba gr. I	
	jednokrídlové	dvojkrídlové
plné	769   945,87	1783   2193,09
model 2	1021   1255,83	2475   3044,25
model 3	1200   1476,00	2969   3651,87

Príplatok k dverám Standard	Typ 1 - Polyesterová farba sk. I	
	jednokrídlové	dvojkrídlové
EI 30 PLUS, EI 60 PLUS	63   77,49	73   89,79

## TECHNICKÉ INFORMÁCIE

### PRÍSLUŠENSTVO V CENE KRÍDLA

- Dva technické pánty, jeden z nich je nosný a druhý vďaka pružine vo vnútri umožňuje samozatváranie dverí
- Zadbávací západka pre cylindrickú vložku
- Dve trne proti vysadeniu
- Súprava kľučiek s rozetami (objednáva sa samostatne)
- Ohňovzdorné priehľadné sklo

### ZÁRUBNE

- Ocelová rohová zárubňa. Vyrobená z obojstranne žiarovo pozinkovaného oceleového plechu, s hrúbkou 1,5 mm. Zvarový spoj rohov zárubne (jednokrídlové) alebo skladaná zárubňa (dvojkrídlové dvere). Vybavené tesnením.
- Možnosť objednať ocelovú zárubňu v dvoch prevedeniach:
  - smerová zárubňa (pravá/ľavá) – osadenie na pripravenú podlahu – úroveň „0“, prah za príplatok (EI 30 a EI 60).
  - smerová zárubňa (pravá/ľavá) - na zaliatie do podlahového poteru - úroveň "-30", prah za príplatok (EI 30 a EI 60).
- Typ 1 - zárubňa vybavená prahom (105 mm)

### POZNÁMKY

- Norma PN-EN 14351-2:2018-12; Norma PN-EN 16034:2014-11.
- Národný certifikát o nemennosti parametrov 020-UWB-2958/W.
- Nedostupné veľkosti pre jednokrídlové dvere:
  - "90" - EI 60 model 3,
  - "100" - EI 30, EI 60 modely 2 a 3
- Nedostupné rozmery pre dvojkrídlové dvere:
  - "80" - pasívne krídlo dverí EI 60 model 3,
  - "90" - pasívne krídlo EI 60 model 2, aktívne a pasívne krídlo EI 60 model 3 a pasívne krídlo EI 30 model 3,
  - "100" - aktívne a pasívne krídlo EI 30 a EI 60 model 2 a 3, pasívne krídlo EI 60 plný model
- V prípade použitia iného kovania, ako je kovanie navrhnuté spoločnosťou PORTA, je potrebné dodržiavať pokyny uvedené v záručnom liste.

### PRÍPLATKY

- rozmer "100" - EI 30, EI 60	49   60,27
- rozmer "100" - EI 30, EI 60 - dvojkrídlové	98   120,54
- polyesterová farba - skupina II*	18   22,14
- výstuž pre samozatvárač*	23   28,29

\*cena za dvojkrídlové dvere



# EXTERIÉROVÉ OCEĽOVÉ DVERE PORTA THERMO


# 12

## Prečo si vybrať dvere PORTA THERMO?

### KVALITA

/ dokázaná líderstvom na trhu, a potvrdená 30-ročnou praxou vo výrobe dverí

naskenujte kód /  
spoznajte naše silné stránky



### BEZPEČNOSŤ

/ starostlivosť výrobcu až na 5 rokov vďaka **BALÍČKU PORTA SECURITY**,  
ktorý okrem iného zaručuje bezplatné nastavenie a údržbu dverí

/ priamy kontakt s výrobcou a odborné služby  
v prípade poruchy je k dispozícii továrenský servis

naskenujte kód /  
zistite detaily Bezpečnostného balíčka PORTA



### ENERGETICKÁ ÚSPORNOSŤ

/ inovatívna technológia **SolidTherm** zabezpečujúca pevnú konštrukciu a najvyššiu  
tepelnú izoláciu

/ každý model je k dispozícii v 4 energeticky úsporných balíčkoch,  
vyberte si ten, ktorý najviac vyhovuje vašim potrebám

naskenujte kód /  
pozrite si našu technológiu



### ODPORÚČANÍ MONTÉRI

/ systém montáže dverí PORTA THERMO vypracovaný s montérmi  
z Akadémie Dobrej Montáže PORTA

naskenujte kód /  
ziste viac o montáži




ZLADENÉ  
INTERIÉROVÉ  
DVERE



**IDEÁLNE  
PRISPÔSOBENIE  
ROZMEROV**

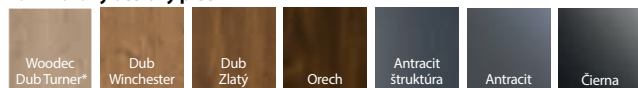
/ naskenuj kód



# Prispôsobte vašim potrebám


## 7 TOP FARIEB

Laminovaný oceľový plech



\*farba Dub Woodec Turner nie je k dispozícii v balíčku OPTIMUM.

## PRÍSLUŠENSTVO A DOPLNKY VO FARBÁCH



### MODERN



model M.1  
Antracit



model M.2  
Antracitový,  
jednostranný panel




model M.3  
Antracitový,  
jednostranný panel




model M.4  
Antracitové,  
obojsstranné panely

	model M.1 Antracit	model M.2 Antracitový, jednostranný panel	model M.3 Antracitový, jednostranný panel	model M.4 Antracitové, obojsstranné panely
<b>PREMIUM ENERGY</b>	od 1529   1880,67	od 1878   2309,94	od 2018   2482,14	od 1976   2430,48
<b>OPTIMUM ENERGY</b>	od 1496   1840,08	od 1845   2269,35	od 1986   2442,78	od 1943   2389,89
<b>OPTIMUM</b>	od 1337   1644,51	od 1575   1937,25	od 1715   2109,45	od 1673   2057,79
<b>STANDARD</b>	od 759   933,57	od 1007   1238,61	od 1199   1474,77	od 1102   1355,46


### LINE




model L.1  
Orech, obojsstranné reliéfne prvky



model L.2  
Orech, obojsstranné reliéfne prvky



model L.3  
Orech, obojsstranné reliéfne prvky



model L.4  
Orech, obojsstranná intarzia

	model L.1 Orech, obojsstranné reliéfne prvky	model L.2 Orech, obojsstranné reliéfne prvky	model L.3 Orech, obojsstranné reliéfne prvky	model L.4 Orech, obojsstranná intarzia
<b>PREMIUM ENERGY</b>	od 1640   2017,20	od 1640   2017,20	od 1640   2017,20	od 1878   2309,94
<b>OPTIMUM ENERGY</b>	od 1607   1976,61	od 1607   1976,61	od 1607   1976,61	od 1845   2269,35
<b>OPTIMUM</b>	od 1408   1731,84	od 1408   1731,84	od 1408   1731,84	od 1575   1937,25
<b>STANDARD</b>	od 861   1059,03	od 861   1059,03	od 861   1059,03	od 1024   1259,52


Trieda RC2 v balíčkoch OPTIMUM, OPTIMUM ENERGY, PREMIUM ENERGY: • bez príplatku - všetky modely MODERN, LINE a modely C.1, C.2 CLASSIC • s príplatkom 111 | 136,53 - všetky modely GLASS • nie je k dispozícii pre modely C.3, C.4 CLASSIC

■ **CENNÍK NETTO | BRUTTO EUR (pozri príplatky na str. 186)**

**ZÁKLADNÁ CENA MODELU ZAHŔŔŔA:**

- veľkosť dverí "80" - "100" vybavené lištovým hákovým zámkom, tŕňami proti vysadeniu, 3D nastaviteľnými pántami s krytkami, tesnením
- zárubňa s tesnením, západky s nastaviteľným prítlakom, prah
- príslušenstvo striebornej farby (inox) - kľučka s hornou rozetou (model M.3 s madlom), sada cylindrických vložiek triedy B (splňa požiadavky RC 2)

**GLASS**



model G.1  
Dub Woodec Turner  
panely a obojstranné reliéfne prvky



model G.2  
Dub Woodec Turner  
obojsstranné panely



model G.3  
Dub Woodec Turner  
obojsstranné panely



model G.4  
Dub Woodec Turner  
obojsstranné panely

**PREMIUM ENERGY** od 2041 | 2510,43

od 2041 | 2510,43

od 2041 | 2510,43

od 2041 | 2510,43

**OPTIMUM ENERGY** od 2008 | 2469,84

od 2008 | 2469,84

od 2008 | 2469,84

od 2008 | 2469,84

**OPTIMUM** od 1787 | 2198,01

od 1787 | 2198,01

od 1787 | 2198,01

od 1787 | 2198,01

**STANDARD** od 1262 | 1552,26

od 1262 | 1552,26

od 1262 | 1552,26

od 1262 | 1552,26

**CLASSIC**



model C.1  
Čierna, obojstranné ozdobné  
rámčeky



model C.2  
Čierna, obojstranné ozdobné  
rámčeky



model C.3  
Čierna, obojstranné ozdobné  
rámčeky



model C.4  
Čierna, obojstranné ozdobné  
rámčeky

**PREMIUM ENERGY** od 1878 | 2309,94

od 1878 | 2309,94

od 2025 | 2490,75

od 2220 | 2730,60

**OPTIMUM ENERGY** od 1845 | 2269,35

od 1845 | 2269,35

od 1992 | 2450,16

od 2188 | 2691,24

**OPTIMUM** od 1575 | 1937,25

od 1575 | 1937,25

od 1728 | 2125,44

od 1966 | 2418,18

**STANDARD** od 1024 | 1259,52

od 1024 | 1259,52

od 1213 | 1491,99

od 1444 | 1776,12

# Prispôsobte vašim potrebám

## POZRITE SI DOSTUPNÉ BALÍČKY

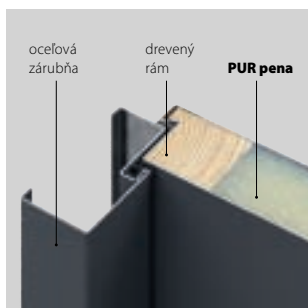
ENERGETICKY  
NAJÚSPORNEJŠÍ

### STANDARD

Ud=1,1

tepelná  
izolácia  
[W/m<sup>2</sup>K]

pre presklené dvere  
Ud = 1,2 W/m<sup>2</sup>K



konštrukcia krídla

opláštenie krídla: plášť vyrobený z pozinkovaného oceľového plechu potiahnutého PVC fóliou

**drevený rám**  
+ výplň  
PUR pena

3 polodrážky  
3 trne proti vysadeniu

**hrúbka**  
54 mm

**oceľová**  
zárubňa



**oceľový**  
prah

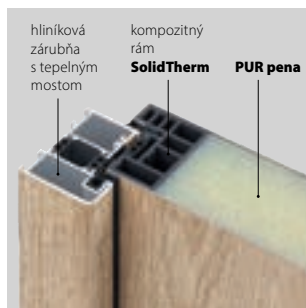
kľučka  
**štandard**

### OPTIMUM

Ud=0,73

tepelná  
izolácia  
[W/m<sup>2</sup>K]

pre presklené dvere  
Ud = 0,81 W/m<sup>2</sup>K



konštrukcia krídla

opláštenie krídla: plášť vyrobený z pozinkovaného oceľového plechu potiahnutého PVC fóliou

**kompozitný rám**  
+ výplň  
PUR pena

4 polodrážky  
6 trňov proti vysadeniu

**hrúbka**  
66 mm

**hliníková**  
zárubňa

možnosť  
dodania  
svetlíkov

**hliníkovo-kompozitný**  
prah umocnenie  
tepelnej izolácie

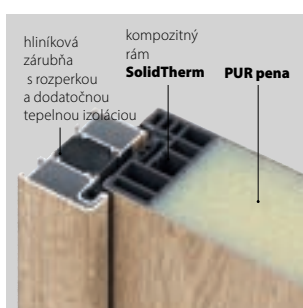
kľučka **premium**  
so zvýšenými  
bezpečnostnými  
parametrami **RC2**

### OPTIMUM ENERGY

Ud=0,61

tepelná  
izolácia  
[W/m<sup>2</sup>K]

pre presklené dvere  
Ud = 0,69 W/m<sup>2</sup>K



konštrukcia krídla

opláštenie krídla:  
opláštenie z pozinkovaného  
oceľového plechu s povrchovou  
úpravou fólia PVC

**kompozitný rám**  
+ výplň  
PUR pena

4 polodrážky  
6 trňov proti vysadeniu

**hrúbka**  
78 mm

**hliníková**  
zárubňa

možnosť  
dodania  
svetlíkov

**hliníkovo-kompozitný**  
prah zvyšujúci  
tepelnú izoláciu

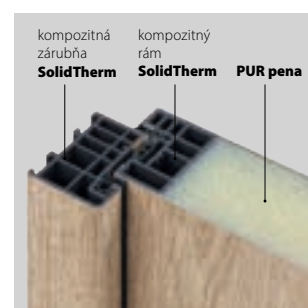
kľučka **premium**  
so zvýšenými  
bezpečnostnými  
parametrami **RC2**

### PREMIUM ENERGY

Ud=0,57

tepelná  
izolácia  
[W/m<sup>2</sup>K]

pre presklené dvere  
Ud = 0,65 W/m<sup>2</sup>K



konštrukcia krídla

opláštenie krídla:  
plášť vyrobený z pozinkovaného  
oceľového plechu potiahnutého  
PVC fóliou

**kompozitný rám**  
+ výplň  
PUR pena

4 polodrážky  
6 trňov proti vysadeniu

**hrúbka**  
66 mm

**kompozitná**  
zárubňa



**hliníkovo-kompozitný**  
prah zvyšujúci  
tepelnú izoláciu

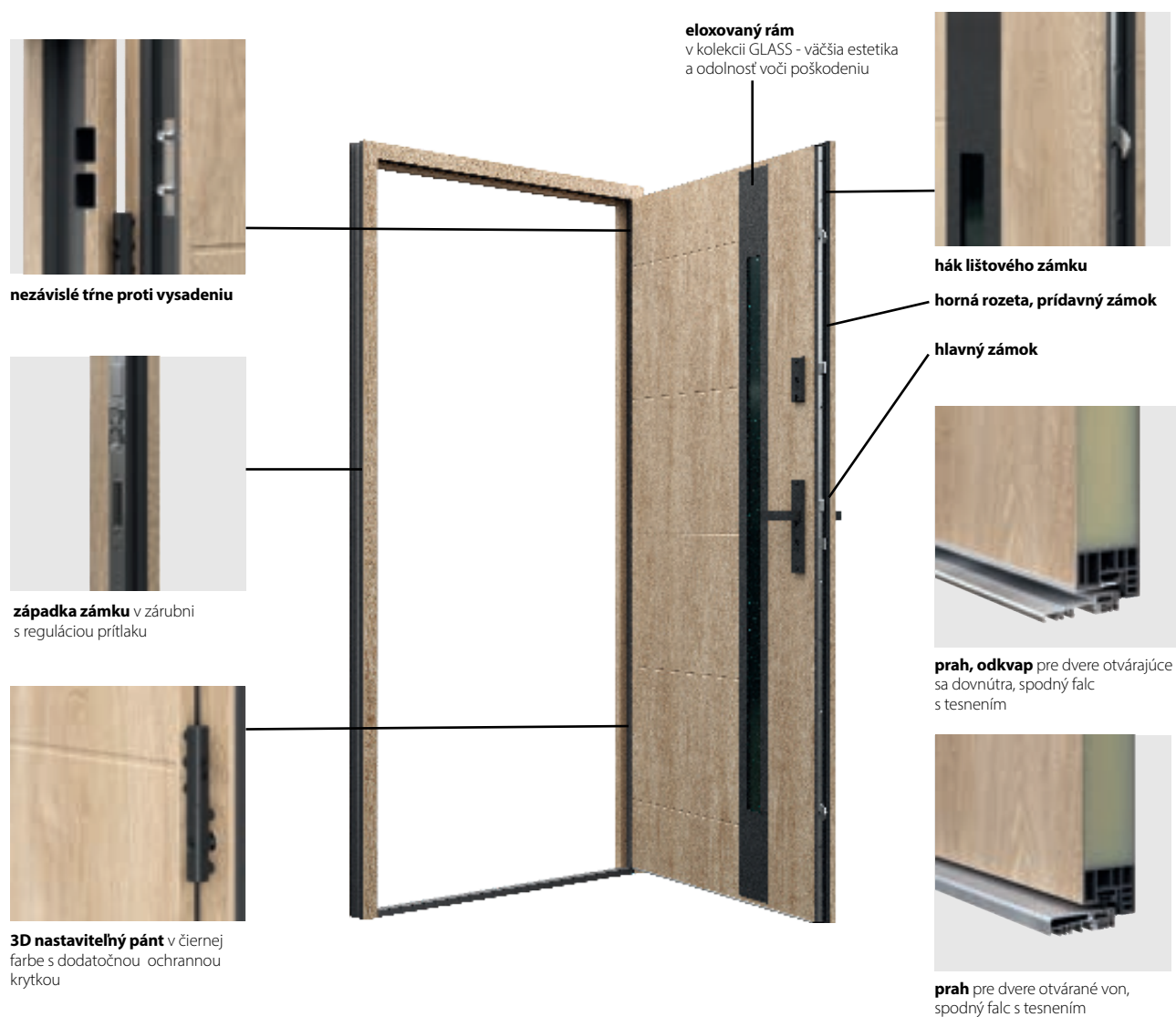
kľučka **premium**  
so zvýšenými  
bezpečnostnými  
parametrami **RC2**



■ **VĎAKA UNIKÁTNEJ KOMPOZITNEJ KONŠTRUKCII SOLIDTHERM SME VYTVORILI DVERE S VYNIKAJÚCIMI TEPELNOIZOLAČNÝMI VLASTNOSŤAMI, KTORÉ SPŔŔAJÚ POŽIADAVKY PROGRAMU ČISTÝ VZDUCH.**

Náš kompozit **SolidTherm** je špeciálne navrhnutá zmes ABS a sklenených vlákien, ktorá poskytuje tuhosť a pevnosť konštrukcii dverí poskytuje vynikajúcu tepelnú izoláciu, neabsorbuje vlhkosť, nedeformuje sa pri teplotných výkyvoch, nemá tendenciu deformovať rohy dverí, je 100 % recyklovateľná.

■ **BALÍČEK OPTIMUM ENERGY, model G.1, farba Dub Woodec Turner**



■ **PRÍSLUŠENSTVO V CENE DVERÍ:**

- západky zámku v zárubni s regulovaním prítaku:
- verzia s madlom a spodnou rozetou: 2 západky s nastaviteľným\* prítakom pre háky + 1 západka pre hlavný zámok
- verzia s kľučkou a hornou rozetou: 2 západky s nastaviteľným\* prítakom pre háky + 1 západka pre hlavný zámok + 1 západka pre prídavný zámok

\* nastavenie v balíčkoch OPTIMUM, OPTIMUM ENERGY, PREMIUM ENERGY.

# Prispôsobte vašim potrebám

## ■ KĽUČKY PRE BALÍČKY OPTIMUM, OPTIMUM ENERGY, PREMIUM ENERGY

Kľučka GARDO TOP s horným štítom	kľučka + kľučka	kľučka + guľa
<b>inox, čierna</b>	82   <b>100,86**</b>	82   <b>100,86</b>
kľučka APOLLO s horným štítom	kľučka + kľučka	kľučka + guľa
<b>Inox</b>	155   <b>190,65</b>	168   <b>206,64</b>
<b>čierny</b>	178   <b>218,94</b>	194   <b>238,62</b>



GARDO TOP \*



APOLLO

Je možné objednať kľučku s možnosťou zaistenia vložky (flex) - príplatok 29 | **35,67**



Inox



čierny

\* kľučka GARDO TOP dostupná od marca 2025

\*\* položka zahrnutá v cene súprav na stranách 182-183. V prípade zmeny kovania sa musí od sumy sady odpočítať štandardná hodnota ktorá je zahrnutá v cene a pripočítať hodnotu náhradného kovania.

## ■ KĽUČKY PRE BALÍČEK STANDARD

kľučka GARDO s horným štítom	kľučka + kľučka	kľučka + guľa
<b>inox, čierna</b>	82   <b>100,86**</b>	82   <b>100,86</b>
kľučka HAGA s horným štítom	kľučka + kľučka	kľučka + guľa
<b>Inox</b>	82   <b>100,86</b>	101   <b>124,23</b>
<b>čierny</b>	114   <b>140,22</b>	140   <b>172,20</b>



GARDO \*



HAGA



Inox



čierny

\* kľučka GARDO k dispozícii od marca 2025

\*\* položka zahrnutá v cene súprav na stranách 182-183. V prípade zmeny kovania sa musí od sumy sady odpočítať štandardná hodnota ktorá je zahrnutá v cene a pripočítať hodnotu náhradného kovania.

## ■ KĽUČKA SOLID SOLO S MOŽNOSŤOU ÚCHYTU

kľučka do sady s madlom	kľučka s rozetou
<b>Inox</b>	103   <b>126,69</b>
<b>čierny</b>	103   <b>126,69</b>



Je možné objednať kľučku s možnosťou zaistenia vložky (flex) - príplatok 11 | **13,53**



Inox



čierny


## ■ ÚCHYTKY

okružhle alebo štvorcové madlo	bez tlačidlové	s tlačidlom
<b>Inox</b>	205   <b>252,15</b>	320   <b>393,60</b>
<b>čierny</b>	264   <b>324,72</b>	408   <b>501,84</b>




\*\*Model M.3 je k dispozícii len s madlom, modely M.4, C.1, C.2, C.4 nie sú k dispozícii s madlom.


## ■ DOSTUPNÉ SKLÁ



Čierne\*



Grafit Reflex\*



Grafit



Benátske zrkadlo



Matné



Priehľadné

\* Zasklenie nie je k dispozícii pre model C.4. / Čierne sklo a benátske zrkadlo za príplatok.

Používame sklo:

- bezpečnostné 33.1 vyznačujúce sa zvýšenou odolnosťou proti nárazu (sklo po náraze praskne, ale jeho kúsky držia na nepoškodenej vrstve PVB fólie)
- alebo P4 (sklo odolné proti vlámaniu 44.4), ktoré ponúka najvyššiu úroveň ochrany proti vlámaniu medzi bezpečnostnými sklami.

Balík 3-sklo / 2-komorový sa používa vo dverách a bočných svetlíkoch OPTIMUM, OPTIMUM, PREMIUM ENERGY.

Balík 4-sklo / 3-komorový je dostupný vo dverách OPTIMUM ENERGY.

V zasklievacích balíčkoch používame vnútorný teplý rám čiernej farby so zlepšenými tepelnoizolačnými parametrami.

### PRÍPLATKY ZA SKLO VO DVERÁCH DO MODELU DVERÍ

Benátske zrkadlo	82   <b>100,86</b>
čierne sklo:	
dvere z balíka STANDARD	258   <b>317,34</b>
dvere z ostatných balíčkov	300   <b>369,00</b>

### PRÍPLATKY DO SKIEL V NADSVETLÍKCH / CENA ZA M<sup>2</sup>

Benátske zrkadlo	82   <b>100,86</b>
čierne sklo	300   <b>369,00</b>
Zasklenie vo verzii RC2	111   <b>136,53</b>

## ■ VLOŽKY

	BALÍČEK OPTIMUM	BALÍČEK OPTIMUM, PREMIUM ENERGY	BALÍČEK OPTIMUM ENERGY
vložky triedy B (sada 2 ks)*	65   <b>79,95</b>	59   <b>72,57</b>	65   <b>79,95</b>
vložka triedy B pre variant s madlom (1 ks)	29   <b>35,67</b>	46   <b>56,58</b>	52   <b>63,96</b>
vložky s núdzovou funkciou (sada 2 ks)	-	62   <b>76,26</b>	68   <b>83,64</b>
vložky s núdzovou funkciou (1 ks)	-	49   <b>60,27</b>	55   <b>67,65</b>
stavebné vložky (sada 2 ks)	-	78   <b>95,94</b>	85   <b>104,55</b>
stavebné vložky (1 ks)	-	65   <b>79,95</b>	72   <b>88,56</b>



vložka kľúč-kľúč  
dostupné farby: čierna, strieborná

V cene súpravy dverí PORTA THERMO sú zahrnuté 2 cylindrické vložky triedy B vo veľkosti zodpovedajúcej zvolenému balíčku (cylindrické vložky v systéme s jedným kľúčom - 5 kusov).

V prípade možnosti s madlom je to 1 cylindrická vložka triedy B s veľkosťou zodpovedajúcou zvolenému balíčku (cylindrická vložka s jedným kľúčom - 3 kusy).

V balíčkoch OPTIMUM, OPTIMUM ENERGY, PREMIUM ENERGY je možné zmeniť vložku na vložku:

- s núdzovou funkciou: umožňuje odomknutie dverí napriek tomu, že kľúč zostal vo vnútri
- stavebná: obsahuje 2 stavebné kľúče fungujúce počas výstavby alebo renovácie a 5 cieľových kľúčov (Použitie cieľového kľúča trvalo dekoduje stavebné kľúče).

\* položky zahrnuté v cenách súpravy nájdete na stranách 182-183. V prípade zmeny príslušenstva je potrebné od ceny súpravy odpočítať štandardnú hodnotu zahrnutú v cene a pripočítať hodnotu použitého kovania.

zmena farby vložky na čiernu (príplatok k cene vložky) - platí pre všetky balíčky a typy vložiek 20 | **24,60**



sada  
dostupné farby: čierna, strieborná

## ■ ZA PRÍPLATOK

### PRÍPLATKY BALÍČEK ŠTANDARD

- el. protiplech zámku s funkciou valčeka (deň/noc) pre: kľučka + madlo / kľučka + guľa	85   104,55
- magnetický spínač pre všetky spôsoby otvárania	39   47,97
- kukátko strieborné alebo čierne	7   8,61
- ramienkový samozatvárač s funkciou uzamykania farba strieborná	186   228,78
- ramienkový samozatvárač s funkciou blokady farba čierna	202   248,46
- výstuž pre samozatvárač	33   40,59
- vyššie dvere (každých 10 mm v rozsahu Hz = 2010-2380 mm)	91   111,93
- širšie dvere (každých 10 mm v rozsahu Sz = 930-1130 mm)	bez príplatku
- nižšie dvere (každých 10 mm v rozsahu Hz = 2010-2080 mm)	bez príplatku

### PRÍPLATKY BALÍČEK OPTIMUM, OPTIMUM ENERGY, PREMIUM ENERGY

- el. protiplech zámku s funkciou valčeka (deň/noc) pre: kľučka + madlo / kľučka + guľa	85   104,55
- el. protiplech zámku s funkciou valčeka + magnetický spínač pre: kľučka + madlo / kľučka + guľa	91   111,93
- magnetický spínač pre všetky spôsoby otvárania	39   47,97
- SMART (biometrická čítačka ekey dLine, automatický zámok Winkhaus EAV3, napájací zdroj), určený pre beztláčidlové madlá dverí**	1422   1749,06
- NAPÁJACÍ ZDROJ 12V Určený pre tlačidlové madlá	46   56,58
- panoramatické kukátko strieborné	33   40,59
- panoramatické kukátko čierne	41   50,43
- ramienkový samozatvárač s funkciou blokady farba strieborná	186   228,78
- ramienkový samozatvárač s funkciou blokady farba čierna	202   248,46
- samozatvárač s klznou lištou s funkciou blokady, strieborný	342   420,66
- samozatvárač s klznou lištou s funkciou blokady čierny	359   441,57
- skrytý samozatvárač dverí (OPTIMUM, OPTIMUM ENERGY)	408   501,84
- výstuž pre zatvárač dverí	33   40,59
- vyššie dvere (každých 10 mm v rozsahu Hz = 2015-2385 mm)	91   111,93
- širšie dvere (každých 10 mm v rozsahu Sz = 954-1154 mm)	bez príplatku
- nižšie dvere (každých 10 mm v rozsahu Hz = 2015-2085 mm)	bez príplatku

\*\* možnosť dostupná v balíčkoch OPTIMUM ENERGY a PREMIUM ENERGY.

## PORTA THERMO - DVERE NA MIERU!

**BEZ ĎALŠÍCH PRÍPLATKOV ZA PRISPÔSOBENIE:**

- šírky dverí každých 10 mm v rozsahu: Balíček OPTIMUM Sz = 930-1130 mm / OPTIMUM, OPTIMUM ENERGY, PREMIUM ENERGY Sz = 954-1154 mm
- šírky horného svetlíku v rozsahu Sz = 954-2754 mm (každých 10 mm)
- šírky bočného svetlíku v rozsahu NS = 300-800 mm (každých 10 mm)
- výška horného svetlíku v rozsahu NH = 300-500 mm (každých 10 mm)
- výška bočného svetlíka v rozsahu Hz = 2015-2385 mm (každých 10 mm)

**NIŽŠIE DVERE BEZ PRÍPLATKU!**

od Hz = 2010 mm do 2080 mm pre balíček OPTIMUM

od Hz = 2015 mm až 2085 mm pre balíčky OPTIMUM, OPTIMUM ENERGY a PREMIUM ENERGY

**ZNÍŽENÝ PRÍPLATOK ZA VYŠŠIE DVERE - 91 | 111,90**

od Hz = 2090 mm pre balíček OPTIMUM

od Hz = 2095 mm pre balíčky OPTIMUM, OPTIMUM ENERGY a PREMIUM ENERGY

**POZNÁMKA**

Rozmery pre PORTA THERMO nájdete na str. 248

**SVETLÍKY PRE BALÍČEK OPTIMUM A OPTIMUM ENERGY****TABUĽKA 1 / BOČNÉ SVETLÍKY (rozmery v mm)**

ROZSAH VÝŠKA \ ŠÍRKA	300	310-400	410-500	510-600	610-700	710-800
2085	701   <b>862,23</b>	740   <b>910,20</b>	818   <b>1 006,14</b>	907   <b>1 115,61</b>	995   <b>1 223,85</b>	1 079   <b>1 327,17</b>
2185	714   <b>878,22</b>	753   <b>926,19</b>	848   <b>1 043,04</b>	939   <b>1 154,97</b>	1 027   <b>1 263,21</b>	1 118   <b>1 375,14</b>
2285	727   <b>894,21</b>	766   <b>942,18</b>	867   <b>1 066,41</b>	968   <b>1 190,64</b>	1 057   <b>1 300,11</b>	1 158   <b>1 424,34</b>
2385	743   <b>913,89</b>	783   <b>963,09</b>	887   <b>1 091,01</b>	995   <b>1 223,85</b>	1 102   <b>1 355,46</b>	1 210   <b>1 488,30</b>

**TABUĽKA 2a / HORNÉ SVETLÍKY - MAX. ROZMERY (2X BOČNÝ SVETLÍK 800)**

ROZSAH VÝŠKA \ ŠÍRKA	954	964-1054	1064-1154	1164-1254	1264-1354	1364-1454	1464-1554
300	486   <b>597,78</b>	499   <b>613,77</b>	518   <b>637,14</b>	548   <b>674,04</b>	567   <b>697,41</b>	574   <b>706,02</b>	590   <b>725,70</b>
310-400	535   <b>658,05</b>	548   <b>674,04</b>	567   <b>697,41</b>	597   <b>734,31</b>	616   <b>757,68</b>	623   <b>766,29</b>	639   <b>785,97</b>
410-500	574   <b>706,02</b>	587   <b>722,01</b>	600   <b>738</b>	616   <b>757,68</b>	655   <b>805,65</b>	675   <b>830,25</b>	688   <b>846,24</b>

**TABUĽKA 2b / HORNÉ SVETLÍKY - MAX. ROZMERY (2X BOČNÝ SVETLÍK 800)**

ROZSAH VÝŠKA \ ŠÍRKA	1564-1654	1664-1754	1764-1854	1864-1954	1964-2054	2064-2154
300	607   <b>746,61</b>	633   <b>778,59</b>	639   <b>785,97</b>	655   <b>805,65</b>	672   <b>826,56</b>	691   <b>849,93</b>
310-400	655   <b>805,65</b>	682   <b>838,86</b>	688   <b>846,24</b>	704   <b>865,92</b>	721   <b>886,83</b>	740   <b>910,20</b>
410-500	708   <b>870,84</b>	740   <b>910,20</b>	753   <b>926,19</b>	783   <b>963,09</b>	802   <b>986,46</b>	818   <b>1 006,14</b>

ROZSAH VÝŠKA \ ŠÍRKA	2164-2254	2264-2354	2364-2454	2463-2554	2564-2654	2664-2754
300	704   <b>865,92</b>	717   <b>881,91</b>	734   <b>902,82</b>	750   <b>922,50</b>	763   <b>938,49</b>	779   <b>958,17</b>
310-400	753   <b>926,19</b>	766   <b>942,18</b>	783   <b>963,09</b>	799   <b>982,77</b>	812   <b>998,76</b>	828   <b>1 018,44</b>
410-500	848   <b>1 043,04</b>	867   <b>1 066,41</b>	887   <b>1 091,01</b>	907   <b>1 115,61</b>	929   <b>1 142,67</b>	949   <b>1 167,27</b>

**PRÍPLATKY ZA ZMENU SKLA VO SVETLÍKOV / CENA ZA M<sup>2</sup> NETTO | BRUTTO**Benátske zrkadlo - 82 | **100,86**Čierne sklo - 300 | **369,00**Zasklenie vo verzii RC2 - 111 | **136,53**

## ■ TYPY MONTÁŽE

### INŠTALÁCIA DO STENY BEZ ZÁKLADU



#### FÁZA VÝSTAVBY

**nový dom**  
**renovácia domu**

#### SPÔSOB MONTÁŽE

**v stene**  
bez prahového základu  
  
dvere umiestnené na hotovej  
podlahe

#### SÚČASTI SÚPRAVY

**trojvrstvový tesniaci systém**  
(pena + tekutá fólia vo vnútri + tekutá  
fólia zvonka)

### INŠTALÁCIA DO STENY SO ZÁKLADOM



#### FÁZA VÝSTAVBY

**nový dom** s kanálom v základoch  
**rekonštrukcia domu** (vyžaduje  
sa dodatočné vyvrtanie otvoru  
v podlahe na základoch)

#### SPÔSOB MONTÁŽE

**v stene**  
s prahovým základom  
  
dvere postavené  
na základoch

#### SÚČASTI SÚPRAVY

Komponenty zahrnuté v montážnej súprave  
**v stene bez základov** a základový prah  
zložený z nosníkov 150 mm a 150 mm

### INŠTALÁCIA V IZOLAČNEJ ZÓNE NA ZÁKLADE



#### FÁZA VÝSTAVBY

**nový dom** nainštalovaný teplý  
nosník do steny + základov

#### SPÔSOB MONTÁŽE

**v izolačnej zóne**  
pomocou teplých nosníkov  
s prahovým základom  
  
dvere postavené  
na základoch

#### SÚČASTI SÚPRAVY

Komponenty zahrnuté v montážnej  
súprave do muriva na základoch a teplých  
montážnych nosníkov a zostavou pevniacích  
prvkov

## ■ TROJVRSTVA TESNÁ INŠTALÁCIA

Teplá inštalácia je rozhodujúca pre získanie správnych parametrov a komfortu používania dverí. Nedostatočná tesnosť spôsobená nevhodnými materiálmi použitými v konštrukcii znižuje ochranu proti chladu, hluku a vlhkosti. Vedie to k nekontrolovaným stratám značného množstva tepla. Trojvrstvový montážny systém sa realizuje pomocou polyuretánovej peny s veľmi vysokými tepelnoizolačnými vlastnosťami, ktorá veľmi tesne vyplní spoje medzi zárubňou a stenou, a dodatočným použitím vnútornej a vonkajšej fólie na ochranu peny pred vonkajšími vplyvmi a stratou jej "tepelných" vlastností.

Vnútna fólia - paropriepustná, zabraňuje prenikaniu vody z vnútra budovy do štruktúry montážnej peny.

Vonkajšia membrána - paropriepustná, zabraňuje prenikaniu vody pod tlakom vetra do štruktúry montážnej peny, umožňuje odparovanie vlhkosti mimo budovy.

**Pozor:** Sada je dostupná v energeticky úsporných balíčkoch: OPTIMUM, OPTIMUM ENERGY, PREMIUM ENERGY

# TYPY ZÁRUBNÍ

# 13, 14

→ Jedno křídlo **veľa možností**



PORTA SYSTEM



PORTA SYSTEM  
ELEGANCE



OCEĽOVÁ PORTA  
SYSTEM ELEGANCIE



LEVEL

→ **Typy** zárubní PORTA




FALCOVÉ  
**S VIDITEĽNÝMI PÁNTMI**  
MINIMAX, RENOVA, PORTA SYSTEM




BEZFALCOVÉ /  
S OPAČNOU POLODRÁŽKOU  
**SO SKRYTÝMI PÁNTMI**



BEZFALCOVÉ  
**S VYVÝŠENÝM HORNÝM  
PANELOM**  
LEVEL



OCEĽOVÁ  
**VYSOKÁ ODOLNOSŤ,  
ODOLNÉ VOČI VLHKOSTI**



100 % VODOTESNOSŤ  
**HYDRO PROTECT™**

Naskenuj QR kód  
a spoznaj naše  
ZÁRUBNE  
**HYDRO PROTECT™**



# 100% VODEODOLNÁ



ZÁRUBŇA  
**HYDRO PROTECT™**  
zo série PORTA SYSTEM



**Nová dimenzia trvanlivosti** a odolnosti voči vlhkosti a deformácii, najlepšie do kúpeľní, kuchýň alebo práčovní.

**Identické** vzhľad ako ostatné zárubne zo série PORTA SYSTEM a Porta SYSTEM ELEGANCE.

**Dostupné v mnohých kolekciách dverí PORTA** vyhľadajte ikonu HYDRO PROTECT™ vedľa produktov v katalógu.

DIZAJN +  
FUNKCIA

**Už žiadne opuchnuté zárubne vo vlhkých miestnostiach!**

**HYDRO PROTECT™** - nová generácia zárubní série PORTA SYSTEM je vyrobená z kompozitného materiálu drevo-polymér, ktorý je 100% vodeodolný, vďaka čomu si zachováva odolnosť a funkčné parametre aj po dlhom pôsobení vody. Nenasáva a nenapučiava ako iné systémy dostupné na trhu, napr. MDF odolná voči vlhkosti, takže vždy vyzerá dobre a dvere fungujú efektívne roky.



**TIP!**

Kúpajte VÝHODNE v komplete  
krídlo + zárubňa + kľučka

# PORTA SYSTEM HYDRO PROTECT™

## PORTA SYSTEM ELEGANCE HYDRO PROTECT™



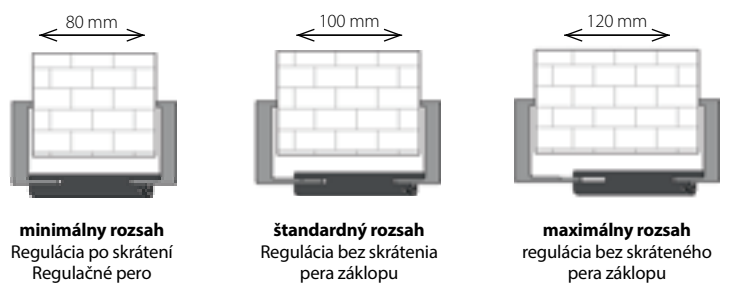
### PRIEREZ ZÁRUBNÍ HYDRO PROTECT™



### ROZSAH REGULÁCIE

Obložka s predĺženým perom s možnosťou skrátenia na špeciálne pripravenom mieste.

**Príklad nastavenia pre zárubňu PORTA SYSTEM HYDRO PROTECT™ Rozsah A-B**



**minimálny rozsah**  
Regulácia po skrátení  
Regulačné pero

**štandardný rozsah**  
Regulácia bez skrátenia  
pera záklopu

**maximálny rozsah**  
regulácia bez skráteného  
pera záklopu

### DEKORY Vzorky farieb nájdete na str. 253-258



Povrchová úprava Super Matt, Portalamino, Lak UV Premium Plus  
CPL HQ 0,2 mm, Gladstone/Halifax



Portadecor, Portasynchro 3D, Portaperfect 3D  
Lakovaná Fólia Premium, Lakovaná Fólia Matt

Povrchy dekorov označených 5 kvapkami, pri dlhodobom pôsobení vody a zárubni nechránenej silikónom, môžu mierne stratiť svoju estetickú hodnotu (malé vodné škvry, viditeľné šmuhy), bez straty funkčných hodnôt.

### DÁVAJTE POZOR NA DETAIL

**PORTA SYSTEM HYDRO PROTECT™**  
S VIDITEĽNOU POLODRAŽKOU KRÍDLA  
A VIDITEĽNÝM ČAPOVÝM PÁNTOM



**PORTA SYSTEM ELEGANCE HYDRO PROTECT™**  
VO VERZII SO ZAPUSTENOU POLODRAŽKOU KRÍDLA  
V ZÁRUBNI A SKRYTÝM 3D PÁNTOM

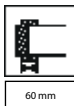




od 225 | **276,75**  
cena zárubne netto | brutto (EUR)

# PORTA SYSTEM HYDRO PROTECT™

## PORTA SYSTEM ELEGANCE HYDRO PROTECT™



\*dostupné od februára 2025

### CENNÍK NETTO | BRUTTO EUR (pozor na PRÍPLATKY)

#### PORTA SYSTEM HYDRO PROTECT™

ROZSAH ŠÍRKY STENY		Portadecor, Portasynchro 3D	Portalamino, Portaperfect 3D, CPL HQ sk. I, Super Matt	Lakovaná Fólia Premium, Gladstone/Halifax, lakovaná Fólia Matt	Lak UV Premium Plus
A - B	80 ÷ 120	225   276,75	235   289,05	246   302,58	321   394,83
C - D	120 ÷ 160	233   286,59	245   301,35	256   314,88	333   409,59
E - F	160 ÷ 200	247   303,81	260   319,80	272   334,56	354   435,42
G - H	200 ÷ 240	254   312,42	267   328,41	279   343,17	367   451,41
I - J	240 ÷ 280	279   343,17	292   359,16	303   372,69	398   489,54
K - L	280 ÷ 320	293   360,39	308   378,84	321   394,83	420   516,60
M - N	320 ÷ 360	308   378,84	324   398,52	338   415,74	442   543,66

#### PORTA SYSTEM ELEGANCE HYDRO PROTECT™

ROZSAH ŠÍRKY STENY		Portadecor, Portasynchro 3D	Portalamino, Portaperfect 3D, CPL HQ sk. I, Super Matt	Lakovaná Fólia Premium, Gladstone/Halifax, lakovaná Fólia Matt	Lak UV Premium Plus
B - C	95 ÷ 135	339   416,97	360   442,80	371   456,33	445   547,35
D - E	135 ÷ 175	345   424,35	367   451,41	377   463,71	458   563,34
F - G	175 ÷ 215	358   440,34	383   471,09	394   484,62	474   583,02
H - I	215 ÷ 255	367   451,41	393   483,39	404   496,92	484   595,32
J - K	255 ÷ 295	375   461,25	403   495,69	414   509,22	494   607,62
L - M	295 ÷ 335	404   496,92	432   531,36	443   544,89	530   651,90
N - O	335 ÷ 375	414   509,22	442   543,66	453   557,19	540   664,20

### TECHNICKÉ INFORMÁCIE

#### KONŠTRUKCIA ZÁRUBNE

##### Zárubňa sa skladá z:

- hlavných nosníkov: jeden vodorovný a dva zvislé z drevopolymérového kompozitu a vybavené potrebným príslušenstvom a doplnkami
- Základových listů (polodrážkové prevedenie: 60, 80 mm, bezpolodrážkové prevedenie 80 mm) vyrobené z drevopolymérového kompozitu
- Zárubňa je vyrábaná a dodávaná zákazníkovi ako súbor prvkov určených na montáž na mieste montáže.

#### PRÍSLUŠENSTVO - ZAHNUTÉ V CENE ZÁRUBNE

##### PORTA SYSTEM HYDRO PROTECT™:

- Dva alebo tri čapové pánty standard alebo pánty PRIME (možnosť za príplatok)
- Gumové tesnenie po obvode zárubne

##### PORTA SYSTEM ELEGANCE HYDRO PROTECT™:

- Dve sady 3D nastaviteľných pántov
- Gumové tesnenie po obvode zárubne

#### ROZMER ZÁRUBNE, pozri s. 241, TABUĽKA 1

Vo veľkostiach "60", "70", "80", "90", "100" a v siedmich rozsahoch šírky steny, PORTA SYSTEM HYDRO PROTECT™ od 80 mm do 360 mm, PORTA SYSTEM ELEGANCE HYDRO PROTECT™ od 95 mm do 375 mm.

#### POZNÁMKY

- Norma PN-EN 14351-2
- Zárubňa by mala byť inštalovaná v miestnostiach s dokončenými stenami (napr. tapety) a podlahou (napr. parkety).
- Pri šírke "100" je potrebný tretí pánt.
- Výška "220": tri pánty v štandarde.

#### PRÍPLATKY

##### PRÍPLATKY PORTA SYSTEM HYDRO PROTECT™

- zárubňa „220“: lakovaná Fólia Premium 18 | 22,14
- zárubňa "220": UV lak Premium Plus 28 | 34,44
- zárubňa: laminát CPL 0,2 mm - SKUPINA II 18 | 22,14
- pánty PRIME 7 | 8,61

##### PRÍPLATKY PORTA SYSTEM ELEGANCE HYDRO PROTECT™


- zárubňa „220“: lakovaná Fólia Premium 53 | 65,19
- zárubňa "220": UV lak Premium Plus 70 | 86,10
- zárubňa: laminát CPL 0,2 mm - SKUPINA II 18 | 22,14
- 3D pánty, farba zlatá (príplatok k cene zárubne) 19 | 23,37
- tretí 3D pánt, farba zlatá (príplatok k cene zárubne) 42 | 51,66
- tretí 3D pánt, farba strieborná, biela, čierna (príplatok k cene zárubne) 37 | 45,51

# PORTA SYSTEM, PORTA SYSTEM GK / GLASS

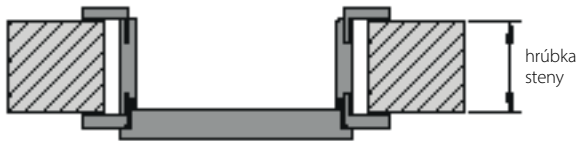
## ■ PRIEREZ ZÁRUBNE



## ■ ROZSAH REGULÁCIE ZÁRUBNE



## ■ PRIEREZ / POHĽAD ZHORA



## ■ DEKORY Vzorky farieb nájdete na str. 253-258


Portadecor  
Portasynchro 3D

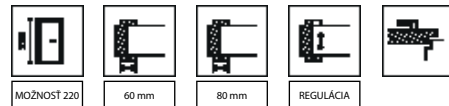
Portaperfect 3D  
Lakovaná Fólia Premium  
Naturálna Select  
Naturálny dub, orech, jaseň  
Naturálna Dub Satin

Portalamino  
Lakovaná Fólia Mat  
Lak UV Premium Plus

CPL HQ 0,2 mm  
Gladstone/Halifax

## ■ DÁVAJTE POZOR NA DETAIL





## CENNÍK NETTO | BRUTTO EUR (pozor na PRÍPLATKY)

Ceny zárubní PORTA SYSTEM, PORTA SYSTEM GK/GLASS\*

ROZSAH ŠÍRKY STENY		Portadecor, Portasynchro 3D	Portalamino, Portaperfect 3D, CPL HQ sk. I, Super Matt	Lakovaná Fólia Premium, Gladstone/Halifax, Lakovaná Fólia Matt	Lak UV Premium Plus	Prírodné dyhy
A	75 ÷ 95	166   204,18	176   216,48	188   231,24	263   323,49	287   353,01
B	95 ÷ 115					
C	120 ÷ 140	174   214,02	186   228,78	197   242,31	274   337,02	293   360,39
D	140 ÷ 160					
E	160 ÷ 180	188   231,24	201   247,23	213   261,99	295   362,85	311   382,53
F	180 ÷ 200					
G	200 ÷ 220	195   239,85	208   255,84	220   270,60	308   378,84	336   413,28
H	220 ÷ 240					
I	240 ÷ 260	220   270,60	233   286,59	245   301,35	339   416,97	367   451,41
J	260 ÷ 280					
K	280 ÷ 300	235   289,05	249   306,27	262   322,26	361   444,03	407   500,61
L	300 ÷ 320					
M	320 ÷ 340	249   306,27	266   327,18	279   343,17	383   471,09	429   527,67
N**	340 ÷ 360					

Cena zárubne pre dvojkrídlové dvere +50%

\* Cena kompletu pre sklenené dvere = cena sklenených tabúl + cena zárubne PORTA System GK/GLASS + cena kovania

\*\* Rozsah N nie je dostupný v laku UV Premium Plus a Prírodnej dyhe

## TECHNICKÉ INFORMÁCIE

### KONŠTRUKCIA ZÁRUBNE

#### Zárubňa sa skladá z:

- hlavných nosníkov: vodorovný a dva zvislé vyrobené z materiálov na báze dreva a vybavené potrebným kovaním a príslušenstvom
- krycích líšt (60, 80 mm).

Zárubňa PORTA SYSTEM je vyrábaná a dodávaná zákazníkovi vo forme súboru prvkov určených na montáž na mieste určenia.

### PRÍSLUŠENSTVO - ZAHRNUTÉ V CENE ZÁRUBNE

#### PORTA SYSTEM

##### Syntetické dyhy:

- Dva alebo tri čapové pánty standard alebo pánty PRIME (možnosť za príplatok)
- Gumové tesnenie po obvode zárubne

##### Prírodné dyhy:

- Tri čapové pánty standard alebo pánty PRIME
- Gumové tesnenie po obvode zárubne

#### PORTA SYSTEM GK/GLASS

- západka zámku (krátka)
- Gumové tesnenie po obvode zárubne

- Hniezda pántov (kapsy) 2 kusy pre veľkosti "60" ÷ "90", 3 kusy pre veľkosť "100"

**UPOZORNENIE! závesy sa nedodávajú spolu ss zárubňou.**

#### ROZMER ZÁRUBNE, pozri s. 241, TABUĽKA 1

#### PORTA SYSTEM

- Pre rozsahy šírky steny (A-K) "60", "70", "80", "90", "100", "110" a "120" ÷ "200" a jednokrídlové "60" ÷ "90" s rozšírením "40" l.

#### PORTA SYSTEM GK/GLASS

- Pre rozsahy hrúbky steny (A-K) "60", "70", "80", "90".

### POZNÁMKY

- Národné technické posúdenie ITB-KOT-2018/0358 vydanie 2.
- Zárubňa sa musí byť inštalovaná v miestnostiach s dokončenými stenami (napr. tapety) a podlahou (napr. parkety).
- Zárubňu je možné objednať aj vo verzii "tunel" (t.j. vyrobené bez tesnenia, pántov a západky zámku). K dispozícii až do rozsahu K. Väčší rozmer je možné dosiahnuť použitím nastavovacieho panela.
- Pri šírke "100" je potrebný tretí pánt.
- Výška "220": povrchová úprava- lakovaná fólia Premium, lak UV Premium Plus, prírodná dyha; štandardne tri pánty.
- Investičný balíček je k dispozícii v povrch. úp. CPL, Portalamino a Prír. Dyhe.
- Rozsah M v povrchovej úprave Lak UV Premium Plus a prírodnej dyhe, pozostáva z nosníka pre rozsah L a záklopu so širokým perom.
- Zárubne sú dostupné aj v syntetickej dyhe pre svojpomocné maľovanie - v cene zárubní vo fólii Portadecor.


### PRÍPLATKY

- zárubňa, "220": dekor Lakovaná fólia Premium	18   22,14
- zárubňa "220": lak UV Premium Plus, dekor Nat. dyha	28   34,44
- zárubňa: dekor CPL 0,2 mm - SKUPINA II	18   22,14
- zárubňa: dekor Nat. Dyha Orech	28   34,44
- zárubňa: dekor Nat. Dyha Čierna, Dub Satin Biely	53   65,19
- povrch prírodná dyha matný: Dub, Dub Bianco, Orech Taupe	23   28,29
- záklop s predĺženým perom: dekor synt.	8   9,84
- záklop s predĺženým perom: Lak UV Premium Plus	11   13,53
- záklop s predĺženým perom: dekor Nat. Dyha	15   18,45
- pánty PRIME	7   8,61
- elektrický protiplech zámku: averzný alebo reverzný	(str. 238)
- investičný balíček	22   27,06
- výstuž pre samozatvárač dveri	14   17,22

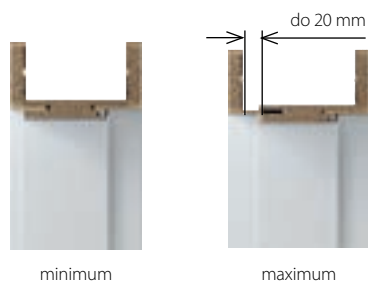
<sup>1</sup>Platí len pre zárubne s prírodnou dyhou

# PORTA SYSTEM ELEGANCE, PORTA SYSTEM ELEGANCE 90 st.

## PRIEREZ ZÁRUBNE PORTA SYSTEM ELEGANCE



## ROZSAH REGULÁCIE ZÁRUBNE



## SPOJENIE ZÁKLOPOV ZÁRUBNE PORTA SYSTEM ELEGANCE 90 stupňov



Ilustračné kresby



Povrch v jednej rovine  
v zárubni zo syntetickej dyhy



Zapustený horný nosník  
v zárubni v laku UV Premium Plus



Povrch v jednej rovine  
v zárubni v prírodnej dyhe

## DÁVAJTE POZOR NA DETAIL



falc krídla dverí je v jednej  
rovine so zárubňou



skrytý 3D pánt

### KLÚČOVÉ VLASTNOSTI 3D PÁNTU:

- Nastaviteľné v troch rovinách 3D
- Ideálne fungovanie
- Viditeľná časť pántu je upravená odolným polyesterovým náterom v striebornej, bielej alebo čiernej farbe.

od 280 | **344,40**  
cena zárubne netto | brutto (EUR)

# PORTA SYSTEM ELEGANCE, PORTA SYSTEM ELEGANCE 90 st.



## ■ CENNÍK NETTO | BRUTTO EUR (pozor na PRÍPLATKY)

PORTA SYSTEM ELEGANCE ROZSAH ŠÍRKY STENY	Portadecor, Portasynchro 3D	Portalamino, Portaperfect 3D, CPL HQ sk. I, Super Matt	Naturálna Fólia Premium, Gladstone/Halifax, Lakovaná Fólia Mat	Lak UV Premium Plus	Prírodné dyhy	
B C	95 ÷ 115 120 ÷ 140	280   344,40	302   371,46	313   384,99	386   474,78	409   503,07
D E	140 ÷ 160 160 ÷ 180	287   353,01	308   378,84	318   391,14	399   490,77	430   528,90
F G	180 ÷ 200 200 ÷ 220	300   369,00	324   398,52	336   413,28	416   511,68	446   548,58
H I	220 ÷ 240 240 ÷ 260	308   378,84	334   410,82	346   425,58	426   523,98	458   563,34
J K	260 ÷ 280 280 ÷ 300	316   388,68	344   423,12	355   436,65	435   535,05	502   617,46
L M N*	300 ÷ 320 320 ÷ 340 340 ÷ 360	345   424,35	373   458,79	384   472,32	471   579,33	531   653,13

Cena zárubne pre dvojkrídlové dvere +50%

\* Rozsah N nie je dostupný v laku UV Premium Plus a prírodnej dyhe

PORTA SYSTEM ELEGANCE 90 STUPŇOV ROZSAH ŠÍRKY STENY	Portadecor, Portasynchro 3D	Portalamino, Portaperfect 3D, CPL HQ sk. I, Super Matt	Naturálna Fólia Premium, Gladstone/Halifax, Lakovaná Fólia Mat	Lak UV Premium Plus	Prírodné dyhy	
B C	95 ÷ 115 120 ÷ 140	328   403,44	349   429,27	360   442,80	465   571,95	499   613,77
D E	140 ÷ 160 160 ÷ 180	334   410,82	355   436,65	365   448,95	478   587,94	520   639,60
F G H	180 ÷ 200 200 ÷ 220 220 ÷ 240	347   426,81	372   457,56	383   471,09	494   607,62	536   659,28
I J K	240 ÷ 260 260 ÷ 280 280 ÷ 300	364   447,72	391   480,93	403   495,69	514   632,22	556   683,88

## ■ DEKORY Vzorky farieb nájdete na str. 253-258



Portadecor  
Portasynchro 3D



Portaperfect 3D  
Lakovaná Fólia Premium  
Naturálna Select  
Naturálny dub, orech, jaseň  
Naturálna Dub Satin



Portalamino  
Lakovaná Fólia Mat  
Lak UV Premium Plus



CPL HQ 0,2 mm  
Gladstone/Halifax

## ■ TECHNICKÉ INFORMÁCIE

### KONŠTRUKCIA ZÁRUBNE

#### Zárubňa sa skladá z:

- hlavných nosníkov: vodorovného a dvoch zvislých, zhotovených z materiálov na báze dreva a vybavených nevyhnutnými prvkami kovania a príslušenstva
- Obložkových líšt 80 mm.

Polomer líšty záklopú "na hranu" pre prírodné dyhy

Spoj líšty obložiek 1,5 mm pre povrch. úp. Portadecor, Portasynchro 3D, Lakovaná Fólia Premium a Portaperfect 3D. Polomer líšty záklopú 3 mm pre laminát CPL HQ 0,2 mm. Zárubňa PORTA SYSTEM ELEGANCE je vyrábaná a dodávaná zákazníkovi vo forme zostavy prvkov určených na montáž na stavbe.

### PRÍSLUŠENSTVO - ZAHRNUTÉ V CENE ZÁRUBNE

- Dve sady 3D nastaviteľných pántov
- Gumové tesnenie po obvode zárubne

### ROZMER ZÁRUBNE, pozri s. 241, TABUĽKA 1

- V desiatich rozsahoch hrúbky steny od 95 mm do 300 mm:  
"60", "70", "80", "90", "100", "120" ÷ "200".

### POZNÁMKY

- Národné technické posúdenie ITB-KOT-2018/0358 vydanie 2.
- Zárubňa by mala byť inštalovaná v miestnostiach s dokončenými stenami (napr. tapety) a podlahou (napr. parkety).
- Zárubňu je možné objednať aj vo verzii "tunel" (tj. bez tesnenia, pántov a západky zámku) (platí pre zárubne. PS ELEGANCE).

### - Výška "220": k dispozícii v povrchových úpravách - Lak. Fólia Premium, Lak UV Premium Plus, Prírodná Dyha; tri pánty v štandarde.


- Rozsah M v povrchovej úprave Lak UV Premium Plus a prírodnej dyhe, pozostáva z nosníka pre rozsah L a záklopú so širokým perom.
- Zárubne sú dostupné aj v syntetickej dyhe pre svojpomocné maľovanie - v cene zárubní vo fólii Portadecor.

### PRÍPLATKY

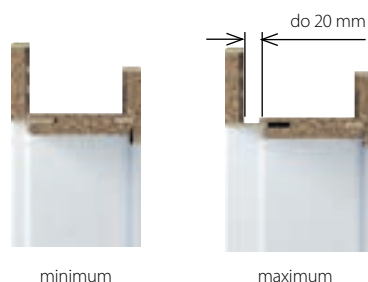
- zárubňa, "220": dekor Lakovaná Fólia Premium a dekor Portadecor Fiord	53   65,19
- zárubňa "220": lak UV Premium Plus, dekor Nat. dyha	70   86,10
- obložkové líšty 100 mm (platí pre výšku. "220", zárubňa PS ELEGANCE v dekore Nat. dyha	53   65,19
- zárubňa: laminát CPL 0,2 mm - SKUPINA II (platí pre zár. PS ELEGANCE)	18   22,14
- zárubňa: dekor Nat. Dyha Orech	28   34,44
- zárubňa: dekor Nat. Dyha Čierna, Dub Satin Biely	53   65,19
- povrch prírodná dyha matný: Dub, Dub Bianco, Orech Taupe	23   28,29
- záklop s predĺženým perom: dekor synt.	8   9,84
- záklop s predĺženým perom: Lak UV Premium Plus	11   13,53
- záklop s predĺženým perom: dekor Nat. Dyha	15   18,45
- 3D pánty, farba zlatá (príplatok k cene zárubne)	19   23,37
- tretí 3D pánt, farba zlatá (príplatok k cene zárubne)	42   51,66
- tretí 3D pánt, farba strieborná, biela, čierna (príplatok k cene zárubne)	37   45,51
- magnetická západka zámku (pre LUMIA)	35   43,05
- výtlačok pre samozatvárac dverí (pre zár. PS ELEGANCE)	14   17,22

# PORTA SYSTEM s opačnou polodrážkou

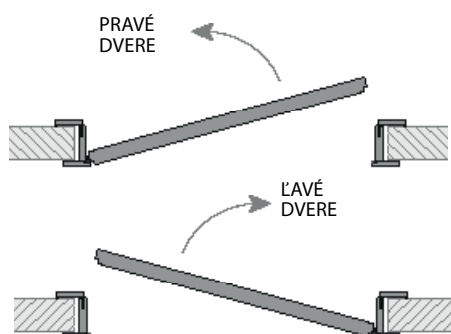
## PRIEREZ ZÁRUBNE



## ROZSAH REGULÁCIE ZÁRUBNE



## SMER OTVÁRANIA DVERÍ



## DÁVAJTE POZOR NA DETAIL



falc krídla dverí je v jednej rovine so zárubňou



skrytý, dedikovaný 3D pánt

### KLÚČOVÉ VLASTNOSTI 3D PÁNTU:

- Nastaviteľné v troch rovinách 3D
- Ideálne fungovanie
- Viditeľná časť pántu je upravená odolným polyesterovým náterom v striebornej, bielej alebo čiernej farbe.

od 401 | **493,23**  
cena zárubne netto | brutto (EUR)

# PORTA SYSTEM s opačnou polodrážkou



MOŽNOSŤ 220



80 mm



REGULÁCIA



OPAČNÁ  
POLODRÁŽKA

## CENNÍK NETTO | BRUTTO EUR (pozor na PRÍPLATKY)

ROZSAH ŠÍRKY STENY		Portadecor, Portasynchro 3D	Portalamino, Portaperfect 3D, CPL HQ sk. I, Super Matt	Naturálna Fólia Premium, Gladstone/Halifax, Lakovaná Fólia Mat	Lak UV Premium Plus	Prírodné dyhy
B	95 ÷ 115	401   493,23	422   519,06	433   532,59	543   667,89	616   757,68
C	120 ÷ 140					
D	140 ÷ 160	407   500,61	429   527,67	439   539,97	556   683,88	638   784,74
E	160 ÷ 180					
F	180 ÷ 200	420   516,60	445   547,35	456   560,88	572   703,56	654   804,42
G	200 ÷ 220					
H	220 ÷ 240					
I	240 ÷ 260	437   537,51	465   571,95	476   585,48	592   728,16	673   827,79
J	260 ÷ 280					
K	280 ÷ 300					

## DEKORY Vzorky farieb nájdete na str. 253-258



Portadecor  
Portasynchro 3D



Portaperfect 3D  
Lakovaná Fólia Premium  
Naturálna Select  
Naturálny dub, orech, jaseň  
Naturálna Dub Satin



Portalamino  
Lakovaná Fólia Mat  
Lak UV Premium Plus



CPL HQ 0,2 mm  
Gladstone/Halifax

## TECHNICKÉ INFORMÁCIE

### KONŠTRUKCIA ZÁRUBNE

#### Zárubňa sa skladá z:

- hlavných nosníkov: vodovodného a dvoch zvislých, zhotovených z materiálov na báze dreva a vybavených nevyhnutnými prvkami kovania a príslušenstva a - obložkových lišt 80 mm po oboch stranách.
  - spoj lišty obložiek "na hranu" pre prírodné dyhy.
  - spoj lišty obložiek 1,5 mm pre povrch. úp. Portadecor, Portasynchro 3D, Lakovanú Fóliu Premium a Portaperfect 3D. Spoj lišty obložiek 3 mm pre laminát CPL HQ 0,2 mm.
- Zárubňa je vyrábaná a dodávaná zákazníčkovi ako súbor prvkov určených na montáž na mieste montáže.

### UPLATNENIE

- Zárubňa PORTA SYSTEM s opačnou polodrážkou je dostupná v nasledujúcich kolekciách:
- lakované kolekcie: PORTA VECTOR Premium, PORTA DESIRE, PORTA FOCUS Premium, PORTA GRANDE, PORTA ART DECO, PORTA OSLO, AIR, WATER, PORTA FACTOR, PORTA VERRA, PORTA IMPERIAL, PORTA ORNATO
  - kolekcie v prírodnej dyhe: NATURA CLASSIC, Natura GRANDE, Natura LINE, Natura OSLO, NATURA VECTOR, NATURA SPACE, NATURA KONCEPT, CORDOBA, MADRIT, SEVILLA, EARTH, NATURA VERDINO
  - kolekcie v syntetickej povrchovej úprave: PORTA INSPIRE, PORTA KONCEPT, PORTA VERTE PREMIUM, PORTA BALANCE, PORTA HARMONY, PORTA LOFT, PORTA FOCUS, PORTA LEVEL, PORTA LINE, PORTA RESIST, PORTA UNI COLOR MODERN, PORTA CPL, AIR

### PRÍSLUŠENSTVO - ZAHRNUTÉ V CENE ZÁRUBNE

- Dve sady 3D nastaviteľných pántov
- Gumové tesnenie po obvode zárubne

### ROZMER ZÁRUBNE, pozri s. 241, TABUĽKA 1

- V desiatich rozsahoch šírky steny, od 95 mm do 300 mm: "60", "70", "80", "90", "100".

### POZNÁMKY

- Národné technické posúdenie ITB-KOT-2018/0358 vydanie 2.
- Zárubňa by mala byť inštalovaná v miestnostiach s dokončenými stenami (napr. tapety) a podlahou (napr. parkety).
- **Výška "220" - tri pánty v štandarde.**

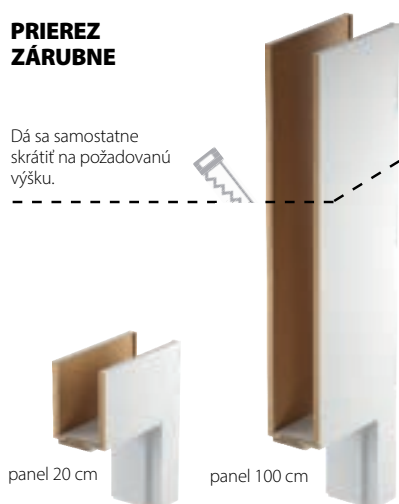
### PRÍPLATKY

- zárubňa „220“: dekor Synt.	53   65,19
- zárubňa "220": lak UV Premium Plus, dekor Nat. dyha	70   86,10
- zárubňa: dekor Nat. Dyha Orech	28   34,44
- zárubňa: dekor Nat. Dyha Čierna, Dub Satin Biely	53   65,19
- povrch prírodná dyha matný: Dub, Dub Bianco, Orech Taupe	23   28,29
- zárubňa: laminát CPL 0,2 mm - SKUPINA II	18   22,14
- tretí 3D pánt, strieborný	63   77,49
- tretí 3D pánt, biely a čierny	73   89,79
- 3D pánty, zlatá farba	19   23,37
- tretí 3D pánt, zlatá farba	77   94,71

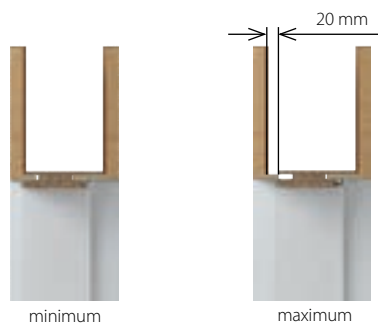
# LEVEL

## PRIEREZ ZÁRUBNE

Dá sa samostatne skrátiť na požadovanú výšku.



## ROZSAH REGULÁCIE ZÁRUBNE



POZOR: v prípade, že púzdro pántu sa nezmesť do svetlého otvoru v stene, je potrebné v stene urobiť hniezdo podľa obrázku na str. 62

Zárubňa LEVEL  
(set)

=

základ zárubne

+

horné panely

## DÁVAJTE POZOR NA DETAIL



falc krídla dverí je v jednej rovine so zárubňou



skrytý 3D pánt

### KLÚČOVÉ VLASTNOSTI 3D PÁNTU:

- Nastaviteľné v troch rovinách 3D
- Ideálne fungovanie
- Viditeľná časť pántu je upravená odolným polyesterovým náterom v striebornej, bielej alebo čiernej farbe.

**K** Zárubňa v dvojkrídlovom prevedení, a v CPL HQ dostupná cez PORTA KONTRAKT.



od 272 | **334,56\***  
 cena zárubne netto | brutto (EUR)

**LEVEL**



**CENNÍK NETTO | BRUTTO EUR (pozor na PRÍPLATKY)**

ROZSAH ŠÍRKY STENY		Portadecor, Portasynchro 3D	Portaperfect 3D, Portalamino	Lakovaná Fólia Premium	Lak UV Premium Plus	Prírodné dyhy
B C	95 ÷ 115 120 ÷ 140	272   334,56	295   362,85	305   375,15	360   442,80	447   549,81
D E	140 ÷ 160 160 ÷ 180	282   346,86	303   372,69	315   387,45	377   463,71	463   569,49
F G H	180 ÷ 200 200 ÷ 220 220 ÷ 240	295   362,85	320   393,60	331   407,13	393   483,39	479   589,17
I J K	240 ÷ 260 260 ÷ 280 280 ÷ 300	315   387,45	344   423,12	355   436,65	417   512,91	502   617,46
HORNÉ PANELE						
200 mm (2x)		86   105,78	96   118,08	99   121,77	117   143,91	212   260,76
1000 mm (2x)		167   205,41	184   226,32	195   239,85	222   273,06	326   400,98
200 a 1000 mm (1/1)		127   156,21	140   172,20	147   180,81	169   207,87	269   330,87

\* cena bez horných panelov

**DEKORY** Vzorky farieb nájdete na str. 253-258



Portadecor  
Portasynchro 3D



Portaperfect 3D  
Lakovaná Fólia Premium  
Fólia Naturálna Select



Portalamino  
Lak UV Premium Plus

**TECHNICKÉ INFORMÁCIE**

**KONŠTRUKCIA ZÁRUBNE**

**Zárubňa sa skladá z:**

- hlavné nosníky: vodorovný (nadpražie so spojmi na pero a drážku medzi panelmi) a dva zvislé vyrobené z materiálov na báze dreva a vybavené potrebným kovaním a príslušenstvom,
- obložkových líst (80 mm),
- 2 horizontálnych panelov (objednávajú sa ako samostatná položka).

**Panel LEVEL má vertikálny smer kresby (poznámka: vzor kresby dreva na paneloch môže byť posunutý oproti vzoru na krídľach). Pre vybrané farby (pozri stranu 99) a Nat. Dyhy Select- horizontálne usp.**

Spoj obložkovej ižty 1,5 mm, pre prírodné dyhy "na hranu". Zárubňa LEVEL je vyrábaná a dodávaná zákazníkovi ako súbor prvkov určených na montáž na stavbe.

**PRÍSLUŠENSTVO - ZAHRNUTÉ V CENE ZÁRUBNE**

- Dve sady 3D nastaviteľných pántov
- Gumové tesnenie po obvode zárubne

**ROZMER ZÁRUBNE**, pozri s. 241, TABUĽKA 1

V desiatich rozsahoch šírky steny od 95 mm do 300 mm:  
 "60", "70", "80", "90", "100".

**POZNÁMKY**

- Národné technické posúdenie ITB-KOT-2018/0358 vydanie 2.
- Zárubňa by mala byť inštalovaná v miestnostiach s dokončenými stenami (napr. tapety) a podlahou (napr. parkety).
- Zárubňu je možné objednať aj vo verzii "tunel" (t.j. vyrobené bez tesnenia, pántov a západky zámku).

**PRÍPLATKY**

- 3D pánty, farba zlatá (príplatok k cene zárubne) 19 | 23,37
- tretí 3D pánt, farba zlatá (príplatok k cene zárubne) 42 | 51,66
- tretí 3D pánt, farba strieborná, biela, čierna (príplatok k cene zárubne) 37 | 45,51
- povrch dyha Nat. matný: Dub Bianco, Orech taupe 23 | 28,29

# MINIMAX

od 106 | **130,38**  
cena zárubne netto | brutto (EUR)

## PRIEREZ ZÁRUBNE



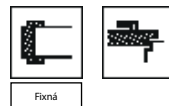
60 mm,  
základná verzia  
(bez krycích lišt)



100 mm,  
syntetická dyha  
(spojenie lišt  
pod uhlom 90°)



100 mm,  
syntetická dyha  
(so zaoblenými krycími  
lištami)



## DEKORY Vzorky farieb nájdete na str. 253-258



Portadecor  
Portasynchro 3D



Portaperfect 3D  
Lakovaná Fólia Premium



Portalamino  
Lakovaná Fólia Mat  
Lak UV Premium Plus



CPL HQ 0,2 mm  
Gladstone/Halifax

## CENNÍK NETTO | BRUTTO EUR (pozor na PRÍPLATKY)

MODEL	Portadecor, Portasynchro 3D	Portaperfect 3D, Portalamino, CPL HQ sk. I	Lakovaná Fólia Premium, Gladstone/Halifax, Lakovaná Fólia Mat	Lak UV Premium Plus
MINIMAX 60 mm	106   130,38	-	-	-
MINIMAX 100 mm	106   130,38	132   162,36	148   182,04	174   214,02
ploché a zaoblené lišty *	25   30,75	35   43,05	38   46,74	48   59,04
štvrtkruhová lišta	8   9,84	11   13,53	13   15,99	18   22,14

Cena zárubne, lišt a príplatky za dvojkrídlové dvere +50%

\* Sada na jednu stranu

\*\* Cena za 1 ks. s dĺžkou 2150 mm

## TECHNICKÉ INFORMÁCIE

### KONŠTRUKCIA ZÁRUBNE

#### Zárubňa sa skladá z:

- vodorovného nosníku a dvoch zvislých nosníkov z MDF vybavených príslušným kovaním a doplnkami,
  - krycích lišt (príslušenstvo za príplatok),
  - štvrtkruhovej lišty (príslušenstvo za príplatok)
- Zárubňa je vyrábaná a dodávaná zákazníkovi ako súbor prvkov určených na montáž na mieste montáže.

#### PRÍSLUŠENSTVO - V CENE ZÁRUBNE MINIMAX 60 MM

- (k dispozícii len vo fóliách Portadecor a Portasynchro 3D)
- Dva alebo tri čapové pánty standard alebo pánty PRIME (možnosť za príplatok)
  - Zarážky
  - Hmoždinky, záslepky

#### PRÍSLUŠENSTVO - V CENE ZÁRUBNE MINIMAX 100 MM

- Dva alebo tri čapové pánty standard alebo pánty PRIME (možnosť za príplatok)
- Gumové tesnenie po obvode zárubne
- Krytky chrániace spodok zárubne proti vlhkosti

### ROZMER ZÁRUBNE, pozri s. 241, TABUĽKA 1

Šírka 60 mm a šírka 100 mm.  
„60“, „70“, „80“, „90“, „100“ a ľubovoľná kombinácia týchto rozmerov pre dvojkrídlové dvere.

### POZNÁMKY

- Národné technické posúdenie ITB-KOT-2018/0358 vydanie 2.
- Zárubňa by mala byť inštalovaná v miestnostiach s dokončenými stenami (napr. tapety) a podlahou (napr. parkety).
- Zárubňu šírky 100 mm je možné objednať aj vo verzii "tunel" (t.j. bez falcu, tesnenia, pántov a západky zámku).
- Zárubne a lišty sú dostupné v nelakovanej verzii (pre samostatnú úpravu).
- Pri šírke „100“ je potrebný tretí pánt.
- Zárubne, krycie lišty a štvrtkruhové lišty sú k dispozícii aj v syntetickej dyhe pre svojpomocné maľovanie. V cene zárubní a lišt vo fólii Portadecor.

### PRÍPLATKY

- zárubňa: laminát CPL 0,2 mm - SKUPINA II 18 | 22,14
- pánty PRIME 7 | 8,61

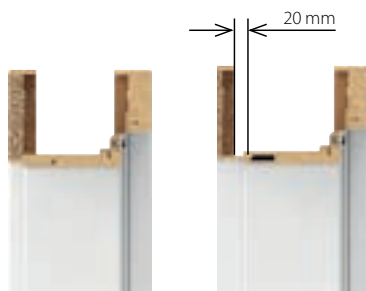
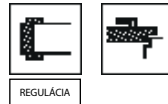
od 222 | **273,06**  
cena zárubne netto | brutto (EUR)

# PORTA RENOVA

## ■ PRIEREZ ZÁRUBNE



## ■ ROZSAH REGULÁCIE ZÁRUBNE



minimum

maximum

## ■ DEKORY Vzorky farieb nájdete na str. 253-258



Portadecor  
Portasynchro 3D



Portaperfect 3D  
Lakovaná Fólia Premium



Portalamino  
Lakovaná Fólia Matt\*



CPL HQ 0,2 mm

## ■ CENNÍK NETTO | BRUTTO EUR

ROZSAH ŠÍRKY STENY		Portadecor, Portasynchro 3D	Portalamino, Perfect 3D, CPL HQ sk. I	CPL HQ sk. II, Lakovaná Fólia Premium, Lakovaná Fólia Matt
S	55 ÷ 75	222   273,06	231   284,13	244   300,12
A	75 ÷ 95			
B	95 ÷ 115	227   279,21	236   290,28	249   306,27
C	120 ÷ 140			
D	140 ÷ 160	240   295,20	253   311,19	266   327,18
E	160 ÷ 180			
F	180 ÷ 200	256   314,88	269   330,87	282   346,86
G	200 ÷ 220			
H	220 ÷ 240			
I	240 ÷ 260	282   346,86	293   360,39	307   377,61
J	260 ÷ 280			

## ■ TECHNICKÉ INFORMÁCIE

### KONŠTRUKCIA ZÁRUBNE

#### Zárubňa sa skladá z:

- hlavných nosníkov: jeden vodorovný a dva zvislé nosníky z materiálov na báze dreva, - záklopových lišt.

Zárubňa PORTA RENOVA je vyrábaná a dodávaná zákazníkovi ako súbor prvkov určených na montáž na mieste.

### PRÍSLUŠENSTVO - ZAHRNUTÉ V CENE ZÁRUBNE

- Dva alebo tri čapové pánty standard

### ROZMER ZÁRUBNE, pozri s. 241, TABUĽKA 1

- Pre rozsahy hrúbky steny ("S" + A-J) "60", "70", "80", "90", "100" a "110".

### PONUKA PORTA RENOVA ZAHŔŇA:

- zárubňa PORTA RENOVA pre krídla od A po J + rozmer "5" – 55÷75
- zárubňa "tunel" od A do J
- nosníky s perom v drážke (používané na rozšírenie zárubne PORTA RENOVA) od A do J

### POZNÁMKY

- PN-EN 14351-2:2018-2 (len pre súpravu dverí: zárubňa Renova a interiérové krídlo PORTA).
- Zárubňa by mala byť inštalovaná v miestnostiach s dokončenými stenami (napr. tapety) a podlahou (napr. parkety).
- Zárubňu je možné objednať aj vo verzii "tunel" (t.j. bez falcu, tesnenia, pántov a západky zámku).
- Pri šírkach "100" a "110" je potrebný tretí pánt.
- K zárubni je možné objednať rozšírenie vo forme prídavných nosníkov.
- Na túto zárubňu je možné použiť štandardné dverné krídla, pri montáži kľučky s rozetou alebo štítom so šírkou nad 44 mm je potrebné objednať špeciálne krídlo so zámkom 60 mm.
- **Pri meraní otvoru pre zárubňu je potrebné brať do úvahy všetky nerovnomerné zakrivenia ako v starej zárubni, tak aj na stene.**
- **Z dôvodu komplikovanej inštalácie sa odporúča využiť služby autorizovanej montážnej skupiny.**

\* s výnimkou farby Kašmír Matt

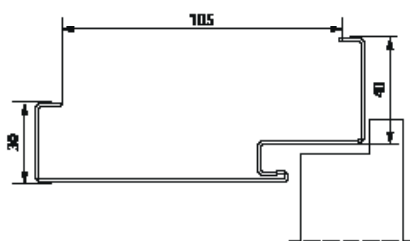
# Oceľová Rohová VEĽKÁ BASIC, Regulovaná BASIC

## Oceľová rohová VEĽKÁ BASIC

### PRIEREZ ZÁRUBNE



### PRIEREZ OCEĽOVEJ ROHOVEJ VEĽKEJ ZÁRUBNE BASIC

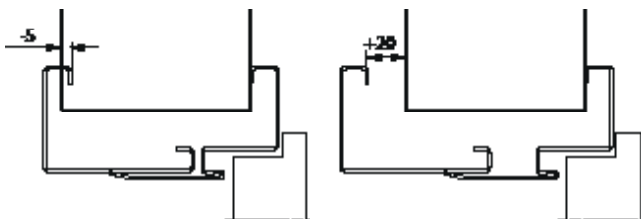


## Oceľová regulovaná BASIC

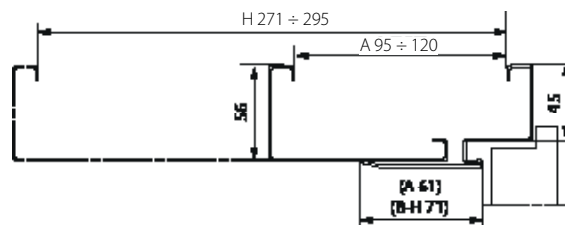
### PRIEREZ ZÁRUBNE



### ROZSAH NASTAVENIA REGULOVANEJ ZÁRUBNE BASIC



### ROZSAHY REGULOVANEJ ZÁRUBNE BASIC



## DEKORY Vzorky farieb nájdete na str. 253-258

### Polyesterová farba Premium

SKUPINA I	Biele MATNÁ	Sedá MATNÁ	Antracit štruktúra	SKUPINA II	Čierna štruktúra
	Antracit HPL/CPL	Béžová MATNÁ	Hnedá MATNÁ		SKUPINA III

### Podkladová farba



od 150 | **184,50**  
cena zárubne netto | **brutto (EUR)**

# Oceľová Rohová **VEĽKÁ BASIC**, Regulovaná **BASIC**

**SUPER CENA**  
AKO SADA  
LACNEJŠIE\*



**NOVINKA**

**5\***  
ROKOV  
ZÁRUKY

NA KONŠTRUKCIU  
A POVRCHOVÚ  
ÚPRAVU ZÁRUBNE

## CENNÍK NETTO | BRUTTO EUR (pozor na PRÍPLATKY)

Oceľová rohová VEĽKÁ BASIC	jednokrídlové polyesterová farba sk. I		dvojkrídlové polyesterová farba sk. I
	"60" ÷ "90"	"100" ÷ "110"	"120" ÷ "200"
VEĽKÁ pre murované steny	158   194,34	174   214,02	221   271,83
VEĽKÁ pre sadrokartónové steny	171   210,33	188   231,24	240   295,20

## CENNÍK NETTO | BRUTTO EUR (ceny zárubní pri kúpe kompletu)\*

jednokrídlové polyesterová farba sk. I		dvojkrídlové polyesterová farba sk. I
"60" ÷ "90"	"100" ÷ "110"	"120" ÷ "200"
150   184,50	166   204,18	210   258,30
162   199,26	178   218,94	227   279,21

REGULOVANÁ BASIC

ROZSAH HRÚBKY STENY		Regulovaná polyesterová farba Sk. I		
		"60" ÷ "90"	„100“,„110“	"120" ÷ "200"
A	95 ÷ 120 mm	253   311,19	285   350,55	354   435,42
B	121 ÷ 145 mm	266   327,18	298   366,54	372   457,56
C	146 ÷ 170 mm	279   343,17	311   382,53	390   479,70
D	171 ÷ 195 mm	292   359,16	324   398,52	409   503,07
E	196 ÷ 220 mm	305   375,15	338   415,74	427   525,21
F	221 ÷ 245 mm	318   391,14	351   431,73	445   547,35
G	246 ÷ 270 mm	331   407,13	364   447,72	463   569,49
H	271 ÷ 295 mm	344   423,12	377   463,71	482   592,86

Regulovaná polyesterová farba Sk. I		
"60" ÷ "90"	„100“,„110“	"120" ÷ "200"
250   307,50	282   346,86	350   430,50
263   323,49	295   362,85	368   452,64
276   339,48	308   378,84	386   474,78
289   355,47	321   394,83	404   496,92
302   371,46	334   410,82	422   519,06
315   387,45	347   426,81	441   542,43
327   402,21	360   442,80	458   563,34
340   418,20	373   458,79	477   586,71

## TECHNICKÉ INFORMÁCIE

### KONŠTRUKCIA ZÁRUBNE

Výrobky z uhlíkovej ocele DC01, hrúbka 1,2 mm, práškovo lakované.  
Zárubňa Oceľová Rohová VEĽKÁ BASIC - šírka profilu zárubne 105 mm.  
V dvoch verziách:

- s umiestnením na hotovú podlahu "0",
  - na zaliatie do podlahového poteru "-30".
- Oceľová Regulovaná Zárubňa BASIC sa skladá z:
- falcovej časti (s pántmi a otvormi na západku zámku), trvalo pripevnenej k stene, záklopovej časti, zakrývajúcej stenu
  - obvodového tesnenia,
  - čapových pánov.

### PRÍSLUŠENSTVO V CENE ZÁRUBNE

#### Oceľová Rohová Veľká BASIC pre tehlové steny

- Dva alebo tri čapové pánty standard
- Tri pánty (v zárubni s veľkosťou "100" a "110")
- Gumové tesnenie po obvode zárubne

#### Oceľová Rohová VEĽKÁ BASIC pre sadrokartónové steny

- Dva alebo tri čapové pánty standard
- Tri pánty v zárubni s rozmermi "100" a "110"
- Gumové tesnenie po obvode zárubne
- Špeciálne kotvy pre sadrokartónové steny na uľahčenie inštalácie (do maximálnej šírky steny 150 mm)

#### Oceľová regulovaná BASIC

- Dva alebo tri čapové pánty standard
- Tri pánty (v zárubni s veľkosťou "100" a "110")
- Gumové tesnenie po obvode zárubne v bielej, šedej, hnedej, krémovej, antracitovej a čiernej farbe

### ROZMER ZÁRUBNE, pozri s. 241, TABUĽKA 3

-,60“,„70“,„80“,„90“,„100“,„100“,„110“i,„120“ ÷ „200“

### POZNÁMKY

- Národné technické posúdenie ITB-KOT-2017/0245 vydanie 2.
- Osvedčenie o zhode č. 0004/D/W, Stavebný výskumný ústav Varšava.
- Polyesterová farba Premium Antracit HPL/CPL je určená na krídla vo farbe HPL/CPL Antracit.
- Veľkosti falcovej zárubne "80" a "90" v investičnom štandarde (svetlosť priechodu 804, 904 mm) dostupné v štandarde - bez príplatku.

### PRÍPLATKY

#### OCeĽOVÁ ROHOVÁ VEĽKÁ BASIC A REGULOVANÁ BASIC

- polyesterová farba - SKUPINA II	7   8,61
- polyesterová farba - SKUPINA III	18   22,14
- investičný balíček	22   27,06
- nastaviteľná západka zámku	9   11,07
- výstuž pre samozatvárač dverí	14   17,22

#### Oceľová rohová VEĽKÁ BASIC

- rozšírenie profilu zárubne zo 110 na 150 mm	19   23,37
- rozšírenie profilu zárubne zo 155 na 270 mm	38   46,74
- rozšírenie profilu zárubne z 275 na 390 mm	58   71,34
- príprava na montážne hmoždinky	12   14,76

# Oceľová PORTA SYSTEM ELEGANCE

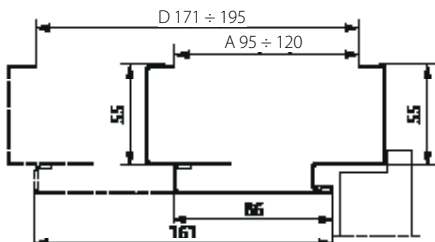
## Oceľová PORTA SYSTEM

### Oceľová PORTA SYSTEM

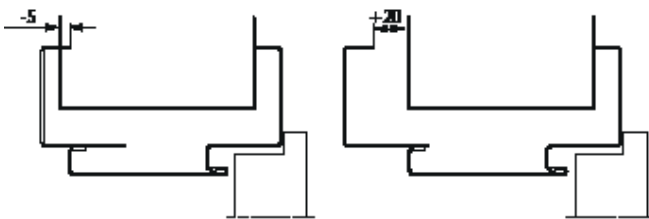
#### PRIEREZ ZÁRUBNE



#### ROZSAH ZÁRUBNE



#### NASTAVENIE ZÁRUBNE

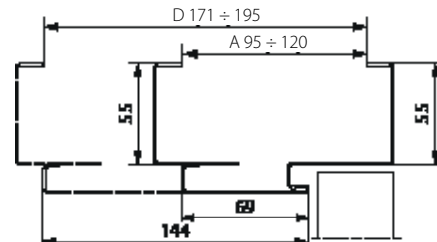


### Oceľová PORTA SYSTEM ELEGANCE

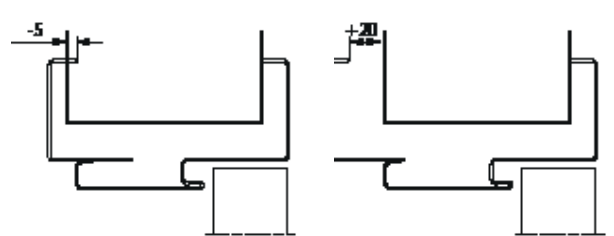
#### PRIEREZ ZÁRUBNE



#### ROZSAH ZÁRUBNE



#### NASTAVENIE ZÁRUBNE



### DEKORY Vzorky farieb nájdete na str. 253-258

Polyesterová farba Premium ♥♥♥♥♥

SKUPINA I	Bielá MATNÁ	Sedá MATNÁ	Antracit štruktúra	SKUPINA II	Čierna štruktúra
	Antracit HPL/CPL	Béžová MATNÁ	Hnedá MATNÁ		SKUPINA III

od 267 | **328,41**  
cena zárubne netto | **brutto (EUR)**

# Oceľová PORTA SYSTEM ELEGANCE

## Oceľová PORTA SYSTEM



### CENNÍK NETTO | BRUTTO EUR (pozor na PRÍPLATKY)

Oceľová PORTA SYSTEM		Polyesterová farba sk. I		
ROZSAH HRÚBKY STENY		„60“ ÷ „90	„100“	„120“ ÷ „200“
A	95 ÷ 120 mm	267   328,41	300   369,00	374   460,02
B	121 ÷ 145 mm	280   344,40	313   384,99	393   483,39
C	146 ÷ 170 mm	295   362,85	328   403,44	413   507,99
D	171 ÷ 195 mm	308   378,84	341   419,43	431   530,13

Oceľová PORTA SYSTEM ELEGANCE		Polyesterová farba sk. I		
ROZSAH HRÚBKY STENY		„60“ ÷ „90	„100“	„120“ ÷ „200“
A	95 ÷ 120 mm	435   535,05	468   575,64	609   749,07
B	121 ÷ 145 mm	448   551,04	481   591,63	628   772,44
C	146 ÷ 170 mm	461   567,03	494   607,62	646   794,58
D	171 ÷ 195 mm	476   585,48	508   624,84	666   819,18

### TECHNICKÉ INFORMÁCIE

#### KONŠTRUKCIA ZÁRUBNE

Regulovaná zárubňa je vyrobená z najkvalitnejšieho pozinkovaného oceľového plechu s hrúbkou 1,2 mm.

#### Zárubňa sa skladá z:

- falcovej časti prispôbenej hrúbke steny, vybavenej potrebným kovaním a príslušenstvom,
- Regulovateľného záklopu v rozsahu -5, +20 mm,
- obvodového tesnenia,
- čapových pántov (oceľová zárubňa PORTA SYSTEM)
- 3D nastaviteľných pántov (oceľová zárubňa PORTA SYSTEM ELEGANCE)

#### PRÍSLUŠENSTVO V CENE ZÁRUBNE

- Dva alebo tri čapové pánty standard (oceľová zárubňa PORTA SYSTEM)
- Dva 3D nastaviteľné pánty (oceľová zárubňa PORTA SYSTEM ELEGANCE)
- Tri pánty (v zárubni "100") (oceľová zárubňa PORTA SYSTEM)
- Gumové tesnenie po obvode zárubne v bielej, šedej, hnedej, krémovej, antracitovej a čiernej farbe
- "Montážne fúzy"
- Výstuž pre západku zámku\*

#### ROZMER ZÁRUBNE, pozri s. 241, TABUĽKA 3

- „60“, „70“, „80“, „90“, „100“, „120“ ÷ „200“

- Určená na umiestnenie na pripravenú podlahu "0".

#### POZNÁMKY

- Národné technické posúdenie ITB-KOT-2017/0245 ed. 2.
- Osvedčenie o zhode č. 0004/D/W, Stavebný výskumný ústav Varšava.
- Zárubňa by mala byť inštalovaná v miestnostiach s dokončenými stenami (napr. tapety) a podlahou (napr. parkety).
- Polyesterová farba Premium Antracit HPL/CPL je určená na krídla vo farbe HPL/CPL Antracit.
- Veľkosti falcovej zárubne "80" a "90" v investičnom štandarde (svetlosť prechodu 804, 904 mm) dostupné v štandarde - bez príplatku.

#### PRÍPLATKY

- zárubňa "220" 53 | 65,19
- polyesterová farba - SKUPINA II 7 | 8,61
- polyesterová farba - SKUPINA III 18 | 22,14
- tretí 3D pánt, farba zlatá (príplatok k cene zárubne) 42 | 51,66
- tretí 3D pánt, farba strieborná, biela, čierna (príplatok k cene zárubne) 37 | 45,51
- nastaviteľná západka zámku\* 9 | 11,07
- investičný balíček 22 | 27,06
- vyrobené z plechu hrúbky 1,5 mm (mechanická trieda 4) 18 | 22,14
- výstuž pre samozatvárací dverí 14 | 17,22

\* príslušenstvo a príplatok sú zahrnuté v cene zárubne Oceľová PORTA SYSTEM

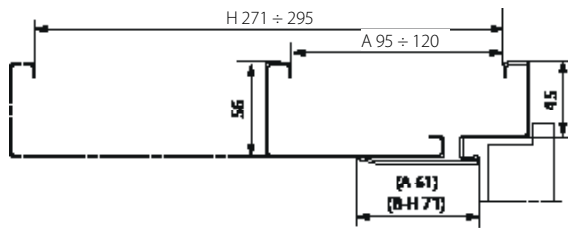
# Oceľová Regulovalná Bezpolodrážková Regulovalná

## Oceľová Regulovalná

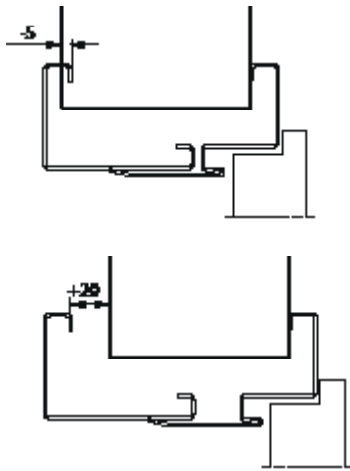
### PRIEREZ ZÁRUBNE



### ROZSAH ZÁRUBNE



### NASTAVENIE ZÁRUBNE

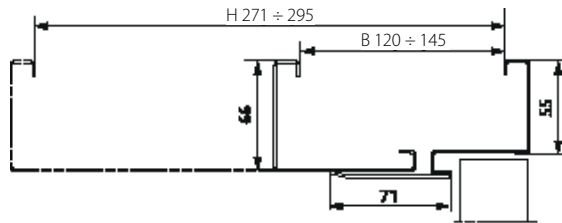


## Oceľová regulovalná bezfalcová

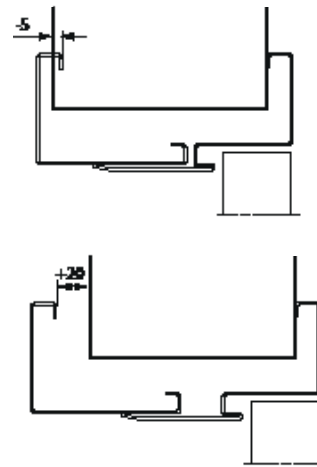
### PRIEREZ ZÁRUBNE



### ROZSAH ZÁRUBNE Oceľovej Regulovalnej Bezfalcovej



### NASTAVENIE ZÁRUBNE Oceľovej Regulovalnej Bezfalcovej



## DEKORY Vzorky farieb nájdete na str. 253-258

### Polyesterová farba Premium

SKUPINA I	Biela MATNÁ	Šedá MATNÁ	Antracit štruktúra	SKUPINA II	Čierna štruktúra
	Antracit HPL/ CPL	Béžová MATNÁ	Hnedá MATNÁ		SKUPINA III



od 266 | **327,18**  
cena zárubne netto | **brutto (EUR)**

# Oceľová Regulovaná Bezpolodrážková Regulovaná



## CENNÍK NETTO | BRUTTO EUR (pozor na PRÍPLATKY)

ROZSAH HRÚBKÝ STENY		Regulovaná polyesterová farba Sk. I			ROZSAH HRÚBKÝ STENY		Bezpolodrážková regulovaná Polyesterová farba gr. I		
		"60" ÷ "90"	„100“,„110“	"120" ÷ "200"			"60" ÷ "90"	„100“,„110“	"120" ÷ "200"
A	95 ÷ 120 mm	266   327,18	298   366,54	372   457,56	B	120 ÷ 145 mm	460   565,80	492   605,16	644   792,12
B	121 ÷ 145 mm	279   343,17	311   382,53	390   479,70	C	146 ÷ 170 mm	471   579,33	504   619,92	660   811,80
C	146 ÷ 170 mm	292   359,16	324   398,52	409   503,07	D	171 ÷ 195 mm	483   594,09	515   633,45	676   831,48
D	171 ÷ 195 mm	305   375,15	338   415,74	427   525,21	E	196 ÷ 220 mm	494   607,62	527   648,21	692   851,16
E	196 ÷ 220 mm	318   391,14	351   431,73	445   547,35	F	221 ÷ 245 mm	507   623,61	540   664,20	710   873,30
F	221 ÷ 245 mm	331   407,13	364   447,72	463   569,49	G	246 ÷ 270 mm	520   639,60	553   680,19	728   895,44
G	246 ÷ 270 mm	344   423,12	377   463,71	482   592,86	H	271 ÷ 295 mm	533   655,59	566   696,18	746   917,58
H	271 ÷ 295 mm	357   439,11	390   479,70	500   615,00					

## TECHNICKÉ INFORMÁCIE

### KONŠTRUKCIA ZÁRUBNE

Regulovaná zárubňa je vyrobená z najkvalitnejšieho pozinkovaného oceľového plechu s hrúbkou 1,5 mm (Regulovaná bezpolodrážková) alebo 1,2 mm (Regulovaná).

#### Zárubňa sa skladá z:

- falcovej časti (s pántmi a otvormi na západku zámku), trvalo pripevnené k stene, záklopovej časti, zakrývajúcej stenu
- obvodového tesnenia,
- čapových pántov (falcové zárubne),
- 3D nastaviteľných pántov (regulovaná bezfalcová zárubňa)

### PRÍSLUŠENSTVO V CENE ZÁRUBNE

- Dva alebo tri čapové pánty standard (REGULOVANÁ zárubňa)
- Tri pánty (v zárubni v rozmeroch "100" a "110") (REGULOVANÁ zárubňa)
- Dva 3D nastaviteľné pánty (REGULOVANÁ Bezpolodrážková zárubňa)
- Gumové tesnenie po obvode zárubne v bielej, šedej, hnedej, krémovej, antracitovej a čiernej farbe

### ROZMER ZÁRUBNE, pozri s. 241, TABUĽKA 3

- „60“, „70“, „80“, „90“, „100“, „110“, „120“ ÷ „200“
- Určená na umiestnenie na pripravenú podlahu "0".

### POZNÁMKY

- Národné technické posúdenie ITB-KOT-2017/0245 vydanie 2.
- Osvedčenie o zhode č. 0004/D/W, Stavebný výskumný ústav Varšava.
- Zárubňa by mala byť inštalovaná v miestnostiach s dokončenými stenami (napr. tapety) a podlahou (napr. parkety).
- Polyesterová farba Premium Antracit HPL/CPL je určená na krídla vo farbe HPL/CPL Antracit.
- Veľkosti falcovej zárubne "80" a "90" v investičnom štandarde (svetlost priechodu 804, 904 mm) dostupné v štandarde - bez príplatku.

### PRÍPLATKY

- polyesterová farba - SKUPINA II 7 | 8,61
- polyesterová farba - SKUPINA III 18 | 22,14
- tretí 3D pánt, farba zlatá (príplatok k cene zárubne) 42 | 51,66
- tretí 3D pánt, farba strieborná, biela, čierna (príplatok k cene zárubne) 37 | 45,51
- nastaviteľná západka zámku\* 9 | 11,07 (str. 238)
- elektrický protiplech zámku: averzný alebo reverzný 22 | 27,06
- výstuž pre samozatvárač dverí 14 | 17,22
- vyrobené z plechu hrúbky 1,5 mm (Regulovaná zár., mechanická trieda 4) 18 | 22,14
- prah z nehrdzavejúcej ocele (str. 238)

\* príslušenstvo a príplatky sú zahrnuté v cene zár. Oceľovej Regulovanej

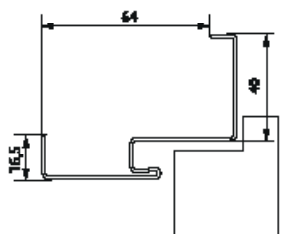
# Oceľová Bezfalcová Rohová VEĽKÁ, Oceľová Rohová MALÁ PLUS, VEĽKÁ

## Oceľová ROHOVÁ MALÁ PLUS

### PRIEREZ ZÁRUBNE



### PRIEREZ ZÁRUBNE

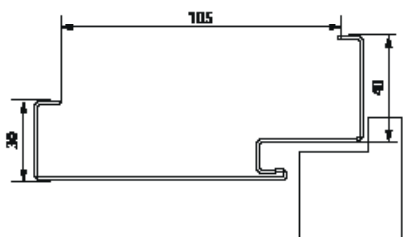


## Oceľová ROHOVÁ VEĽKÁ

### PRIEREZ ZÁRUBNE



### PRIEREZ ZÁRUBNE

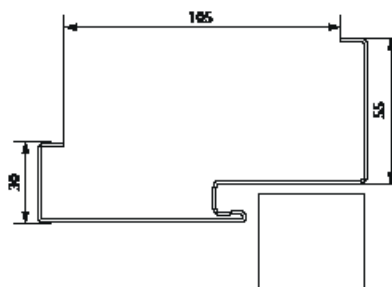


## Oceľová BEZFALCOVÁ ROHOVÁ VEĽKÁ

### PRIEREZ ZÁRUBNE



### PRIEREZ ZÁRUBNE



## DEKORY Vzorky farieb nájdete na str. 253-258

### Polyesterová farba Premium

SKUPINA I	Biela MATNÁ	Šedá MATNÁ	Antracit štruktúra	SKUPINA II	Čierna štruktúra
	Antracit HPL/ CPL	Béžová MATNÁ	Hnedá Matná		SKUPINA III

od 161 | **198,03**  
cena zárubne netto | **brutto (EUR)**

# Oceľová Bezfalcová Rohová VEĽKÁ, Oceľová Rohová MALÁ PLUS, VEĽKÁ



15\*  
ROKOV  
ZÁRUKY

NA KONŠTRUKCIU  
A POVRCHOVÚ  
ÚPRAVU ZÁRUBNE

## CENNÍK NETTO | BRUTTO EUR (pozor na PRÍPLATKY)

MODEL	jednokrídlové polyesterová farba sk. I			dvojkřídlové polyesterová farba sk. I
	"60" ÷ "90"	"100"	"110"	"120" ÷ "200"
MALÁ PLUS pre tehlové steny	161   198,03	173   212,79	-	-
VEĽKÁ pre murované steny	168   206,64	184   226,32	184   226,32	235   289,05
VEĽKÁ pre sadrokartónové steny	181   222,63	197   242,31	197   242,31	253   311,19
VEĽKÁ Bezfalcová pre tehlové steny	329   404,67	345   424,35	345   424,35	460   565,80
VEĽKÁ Bezfalcová pre sadrokartónové steny	342   420,66	358   440,34	358   440,34	479   589,17

## CENY PRAHOV Z NEHRDZAVEJÚCEJ OCELE

MODEL	jednokřídlové	dvokřídlové
štandardný (90 mm)	42   51,66	68   83,64
rozšírený (120 mm)	51   62,73	82   100,86

## TECHNICKÉ INFORMÁCIE

### KONŠTRUKCIA ZÁRUBNE

Rohové oceľové zárubne (MALÁ PLUS, VEĽKÁ a Oceľová bezfalcová VEĽKÁ) sú vyrobené z pozinkovaného oceľového plechu s hrúbkou 1,2 mm. Zárubne sú dostupné ako univerzálne (Rohová MALÁ PLUS, VEĽKÁ) alebo ľavé a pravé. Šírka profilu rámu: 64 mm (Oceľová Rohová MALÁ PLUS) alebo 105 mm (Oceľová Rohová VEĽKÁ, Bezfalcová VEĽKÁ).

### PRÍSLUŠENSTVO V CENE ZÁRUBNE

#### Oceľová Rohová VEĽKÁ a MALÁ PLUS

- Dva alebo tri čapové pánty standard
- Tri pánty (v zárubni s veľkosťou "100" a "110")
- Gumové tesnenie po obvode zárubne v bielej, béžovej, šedej, hnedej, antracitovej a čiernej farbe
- Kotvy uľahčujúce montáž (Oceľová Rohová MALÁ PLUS)

#### Oceľová Rohová VEĽKÁ pre sadrokartónové steny

- Dva alebo tri čapové pánty standard
- Tri pánty v zárubni s rozmermi "100", "110"
- Gumové tesnenie po obvode zárubne vo farbách béžová, šedá, hnedá, antracitová a čierna
- Špeciálne kotvy pre sadrokartónové steny na uľahčenie inštalácie (do maximálnej šírky steny 150 mm)

#### Oceľová Rohová VEĽKÁ, BEZFALCOVÁ

- Dva 3D nastaviteľné pánty
- Gumové tesnenie po obvode zárubne v bielej, béžovej, šedej, hnedej, antracitovej a čiernej farbe

### ROZMER ZÁRUBNE, pozri s. 241, TABUĽKA 3

- ,60", ,70", ,80", ,90", ,100", ,110", ,120" ÷ ,200"

#### V dvoch verziách:

- určená na umiestnenie na hotovú podlahu "0"
- určená na zaliatie do podlahového poteru "-30"

### POZNÁMKY

- Národné technické posúdenie ITB-KOT-2017/0245 2. vydanie.
- Osvedčenie o zhode č. 0004/D/W, Stavebný výskumný ústav Varšava.
- Polyesterová farba Premium Antracit HPL/CPL je určená na kridla vo farbe HPL/CPL Antracit.

### PRÍPLATKY

- polyesterová farba - SKUPINA II 7 | 8,61
- polyesterová farba - SKUPINA III 18 | 22,14
- tretí 3D pánt, farba zlatá (príplatok k cene zárubne) 42 | 51,66
- tretí 3D pánt, farba strieborná, biela, čierna (príplatok k cene zárubne) 37 | 45,51
- príprava na hmoždinky (VEĽKÁ Rohová zár.) 12 | 14,76
- nastaviteľná západka zámku (VEĽKÁ rohová zár.) 9 | 11,07
- elektrický protiplech zámku: averzný alebo reverzný (str. 238)
- rozšírenie profilu zárubne zo 110 na 150 mm 19 | 23,37
- rozšírenie profilu zárubne zo 155 na 270 mm 38 | 46,74
- rozšírenie profilu zárubne z 275 na 390 mm 58 | 71,34
- investičný balíček 22 | 27,06
- vyrobené z plechu hrúbky 1,5 mm (mechanická trieda 4) 18 | 22,14
- výstuž pre samozatvárac dverí 14 | 17,22
- prah z nehrdzavejúcej ocele (str. 238)

\* príplatok je zahrnutý v cene zár. Oceľová Rohová MALÁ PLUS, VEĽKÁ

# PROJEKT BIS, PROJEKT Premium®

® Patentované riešenie spoločnosti PORTA, chránené zákonom

## PRIEREZ ZÁRUBNE



Zárubňa PROJEKT BIS



Zárubňa PROJEKT Premium

**DEKORY** Vzorok farieb nájdete na str. 253-258



Portasynchro 3D



Portaperfect 3D

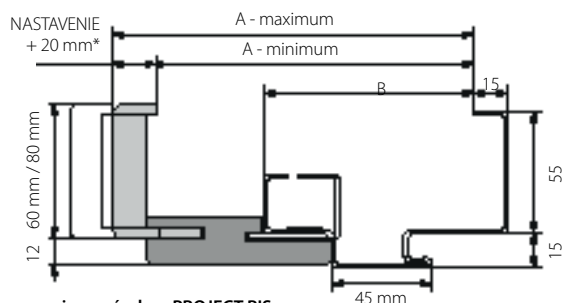


Portalamino



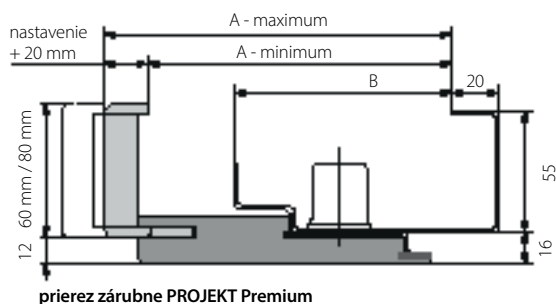
CPL HQ 0,2 mm  
Gladstone/Halifax

## NÁKRESY (ILUSTRÁČNÉ)



prierez zárubne PROJECT BIS

\* pre rozsah A nastavenie +15 mm



prierez zárubne PROJECT Premium

## ROZSAHY

MODEL	PROJEKT BIS		PROJEKT PREMIUM	
	A	B	A	B
Rw=27 dB	138 ÷ 363 mm	89 mm	133 ÷ 333 mm	95 mm
Rw=32 dB	138 ÷ 363 mm	89 mm	133 ÷ 333 mm	95 mm
AGAT, OPAL	138 ÷ 363 mm	89 mm	133 ÷ 333 mm	95 mm
GRANIT tr. C	143 ÷ 368 mm	94 mm	138 ÷ 338 mm	100 mm
EI 30	143 ÷ 368 mm	94 mm	138 ÷ 338 mm	100 mm
EXTREME RC 2, RC 3	147 ÷ 372 mm	98 mm	142 ÷ 342 mm	104 mm
EXTREME RC 4	152 ÷ 372 mm	103 mm	147 ÷ 347 mm	109 mm
SILENCE 37 dB, falcové	147 ÷ 372 mm	98 mm	142 ÷ 342 mm	104 mm
SILENCE 37 dB, bezfalcové	164 ÷ 389 mm	115 mm	159 ÷ 359 mm	121 mm
Rw=42 dB	162 ÷ 387 mm	113 mm	157 ÷ 357 mm	119 mm
EI 60	155 ÷ 380 mm	106 mm	-	-



Možnosť doobjednať obložku v prírodnej dyhe cez PORTA KONTRAKT.



NA KONŠTRUKCIU  
A POVRCHOVÚ  
ÚPRAVU ZÁRUBNE

## CENNÍK NETTO | BRUTTO EUR (pozor na PRÍPLATKY)

### OBLOŽKA PROJEKTU BIS\*

Rozsah šírky steny	AGAT, OPAL, 27 dB, 32 dB	GRANIT, EI 30	SILENCE 37 dB falcová, EXTREME RC2 a RC3	EXTREME RC4	SILENCE 37 dB bezfalcové	Rw = 42 dB	EI 60	Portasynchro 3D	Portaperfect 3D, Portalamino CPL HQ sk. I	Gladstone/Halifax
A	138 ÷ 153 mm	143 ÷ 158 mm	147 ÷ 162 mm	152 ÷ 167 mm	164 ÷ 179 mm	162 ÷ 177 mm	155 ÷ 170 mm	103   126,69	110   135,30	113   138,99
B	158 ÷ 178 mm	163 ÷ 183 mm	167 ÷ 187 mm	172 ÷ 192 mm	184 ÷ 204 mm	182 ÷ 202 mm	175 ÷ 195 mm			
C	183 ÷ 203 mm	188 ÷ 208 mm	192 ÷ 212 mm	197 ÷ 217 mm	209 ÷ 229 mm	207 ÷ 227 mm	200 ÷ 220 mm			
D	203 ÷ 223 mm	208 ÷ 228 mm	212 ÷ 232 mm	217 ÷ 237 mm	229 ÷ 249 mm	227 ÷ 247 mm	220 ÷ 240 mm	110   135,30	116   142,68	119   146,37
E	223 ÷ 243 mm	228 ÷ 248 mm	232 ÷ 252 mm	237 ÷ 257 mm	249 ÷ 269 mm	247 ÷ 267 mm	240 ÷ 260 mm			
F	243 ÷ 263 mm	248 ÷ 268 mm	252 ÷ 272 mm	257 ÷ 277 mm	269 ÷ 289 mm	267 ÷ 287 mm	260 ÷ 280 mm	119   146,37	126   154,98	129   158,67
G	263 ÷ 283 mm	268 ÷ 288 mm	272 ÷ 292 mm	277 ÷ 297 mm	289 ÷ 309 mm	287 ÷ 307 mm	280 ÷ 300 mm			
H	283 ÷ 303 mm	288 ÷ 308 mm	292 ÷ 312 mm	297 ÷ 317 mm	309 ÷ 329 mm	307 ÷ 327 mm	300 ÷ 320 mm			
I	303 ÷ 323 mm	308 ÷ 328 mm	312 ÷ 332 mm	317 ÷ 337 mm	329 ÷ 349 mm	327 ÷ 347 mm	320 ÷ 340 mm	132   162,36	139   170,97	142   174,66
J	323 ÷ 343 mm	328 ÷ 348 mm	332 ÷ 352 mm	337 ÷ 357 mm	349 ÷ 369 mm	347 ÷ 367 mm	340 ÷ 360 mm			
K	343 ÷ 363 mm	348 ÷ 368 mm	352 ÷ 372 mm	357 ÷ 377 mm	369 ÷ 386 mm	367 ÷ 387 mm	360 ÷ 380 mm			

### OBLOŽKA PROJEKT PREMIUM\*

Rozsah šírky steny	AGAT, OPAL, 27 dB, 32 dB	GRANIT, EI 30	EXTREME RC2, RC3, SILENCE 37 dB, falcové	EXTREME RC4	SILENCE 37 dB, bezfalcové	Rw=42 dB	Portasynchro 3D	Portaperfect 3D, Portalamino, CPL HQ sk. I	Gladstone/Halifax
B	133 ÷ 153 mm	138 ÷ 158 mm	142 ÷ 162 mm	147 ÷ 167 mm	159 ÷ 179 mm	157 ÷ 177 mm	141   173,43	147   180,81	150   184,50
C	153 ÷ 173 mm	158 ÷ 178 mm	162 ÷ 182 mm	167 ÷ 187 mm	179 ÷ 199 mm	177 ÷ 197 mm			
D	173 ÷ 193 mm	178 ÷ 198 mm	182 ÷ 202 mm	187 ÷ 207 mm	199 ÷ 219 mm	197 ÷ 217 mm	147   180,81	154   189,42	157   193,11
E	193 ÷ 213 mm	198 ÷ 218 mm	202 ÷ 222 mm	207 ÷ 227 mm	219 ÷ 239 mm	217 ÷ 237 mm			
F	213 ÷ 233 mm	218 ÷ 238 mm	222 ÷ 242 mm	227 ÷ 247 mm	239 ÷ 259 mm	237 ÷ 257 mm	157   193,11	163   200,49	167   205,41
G	233 ÷ 253 mm	238 ÷ 258 mm	242 ÷ 262 mm	247 ÷ 267 mm	259 ÷ 279 mm	257 ÷ 277 mm			
H	253 ÷ 273 mm	258 ÷ 278 mm	262 ÷ 282 mm	267 ÷ 287 mm	279 ÷ 299 mm	277 ÷ 297 mm			
I	273 ÷ 293 mm	278 ÷ 298 mm	282 ÷ 302 mm	287 ÷ 307 mm	299 ÷ 319 mm	297 ÷ 317 mm	170   209,10	176   216,48	180   221,40
J	293 ÷ 313 mm	298 ÷ 318 mm	302 ÷ 322 mm	307 ÷ 327 mm	319 ÷ 339 mm	317 ÷ 337 mm			
K	313 ÷ 333 mm	318 ÷ 338 mm	322 ÷ 342 mm	327 ÷ 347 mm	339 ÷ 359 mm	337 ÷ 357 mm			

\* Príplatok k sade technických alebo vstupných dverí

## TECHNICKÉ INFORMÁCIE

### KONŠTRUKCIA ZÁRUBNE

**Kompletná zárubňa PROJEKT BIS a PROJEKT Premium pozostáva z:**

- oceľová rohová zárubňa z pozinkovaného oceľového plechu hrúbky 1,2 mm (AGAT) alebo 1,5 mm (OPAL, EXTREME RC 2 a RC 3, RC 4, GRANIT trieda C, Rw=27 dB, Rw=32 dB, SILENCE Rw =37 dB, Rw=42 dB, EI 30, EI 60), s pripraveným profilom pre montáž príložiek PORTA SYSTEM,
- špeciálne vyfrézovaných prvkov PORTA SYSTEM pozostávajúcích z vodovodného nosníka a dvoch zvislých nosníkov a obložkových líšt z materiálov na báze dreva. Obložka zárubne PORTA System sa vyrába a dodáva zákazníkovi ako súbor prvkov určených na montáž na stavbe.

### PRÍSLUŠENSTVO V CENE ZÁRUBNE

- štandardne podľa typu zárubne prispôbenej typu použitého dverného krídla.

### ROZMER ZÁRUBNE, pozri s. 241, TABUĽKA 5

-,80",,90",,100"

#### V dvoch verziách:

- určená na umiestnenie na hotovú podlahu "0"
- určená na zaliatie do podlahového poteru "1-30"

#### POZNÁMKY

- Národné technické posúdenie ITB-KOT-2017/0245 vydanie 2.
- Osvedčenie o zhode č. 0004/D/W, Výskumný ústav stavebný Varšava
- Minimálna hrúbka steny je spodná hodnota rozsahu - rozmer "A".
- Zárubňa PROJEKT (BIS a Premium) vyžaduje zväčšenie otvoru v stene S<sub>0</sub> o 30 mm a výšky H<sub>0</sub> o 15 mm (výsledná tolerancia ±10 mm / ±5 mm) vo vzťahu k štandardným rozmerom oceľových zárubní.

#### PRÍPLATKY

- príložka na zár.: farby v dekore CPL 0,2 mm - SKUPINA II

18 | 22,14

# NAKUPUJTE VÝHODNE AKO SADU PRÍSLUŠENSTVO

# 15

→ Vyberte si príslušenstvo  
**v závislosti od svojich potrieb**



## VEĽA FARIEB

Naše kľučky sú k dispozícii v mnohých farbách, **môžete ich ľahko zladať s ostatnými prvkami vo vašom interiéri**. Ak si kúpite príslušenstvo v súprave, môžete **hopohodne zladať a máte istotu**, že farba všetkých prvkov (kľučky, zámku, pántov) bude ladiť.



## RÔZNE ŠTÝLY

V našej ponuke nájdete kľučku **do každého interiéru**. Kľučky s geometrickými tvarmi a minimalistickým dizajnom sú ideálne pre moderný štýl. V klasických interiéroch sú ideálne kľučky s dlhým štítom a zaoblenými tvarmi.



## FUNKČNÉ

V našej ponuke nájdete kolekciu, ktorá kombinuje **madlá, nábytkové úchytky, vešiaky a zarážky**, vďaka ktorej si vytvoríte štýlovo ucelený a funkčný interiér. Okrem toho tu nájdete aj kľučky a madlá, ktoré váš interiér zmenia neprehliadnuteľným spôsobom.





**TIP!**  
Kúpíte VÝHODNE v komplete  
krídlo + zárubňa + kľučka

# kľučky / BASIC

EKONOMICKÉ  
A POPULÁRNE MODELY



ROZETA  
BASIC (10 mm)



SUPER  
CENA

PORTA VERTE HOME L.4,  
Dub Matný, kľučka EUFORIA, strieborná





	kľučka	 obyčajná rozeta	 cylindrická rozeta	 rozeta s WC zámkom
<b>A.</b> EUFORIA <b>B.</b> DORO <b>C.</b> SEGURA čierna, strieborná	21   25,83	13   15,99	13   15,99	16   19,68

CENA NETTO | **BRUTTO EUR**

Vzhľadom na použitú techniku tlače sa farba zobrazeného výrobku môže líšiť od originálu.

# kľučky / TREND

ŠIROKÝ VÝBER  
MÓDNYCH TVAROV  
A FARIEB



ODOLNÁ  
POVRCHOVÁ  
ÚPRAVA











V MNOHÝCH  
FARBÁCH



ROZETA  
SLIM (6 mm)

PORTA HIDE 1.1, podkladový lak s nanesenou farbou NCS S 6010-G10Y, kľučka FIORO, Gunmetal



		  kľučka	  obyčajná rozeta	  cylindrická rozeta	  rozeta s WC zámkom
<b>A. SIMPLO</b> čierna, biela, matná strieborná	42   51,66		15   18,45	15   18,45	24   29,52
<b>B. FIUMO</b> čierna, matná strieborná, matná zlatá	42   51,66		15   18,45	15   18,45	24   29,52
<b>C. ELEGANTO</b> čierna, biela, matná strieborná, matná zlatá	42   51,66		15   18,45	15   18,45	24   29,52
<b>D. FIORO</b> čierna, biela, strieborná, zlatá, matná zlatá, gunmetal	42   51,66		15   18,45	15   18,45	24   29,52
<b>E. LAGO</b> čierna, strieborná, zlatá, matná zlatá, gunmetal	42   51,66		15   18,45	15   18,45	24   29,52

CENA NETTO | **BRUTTO EUR**

Vzhľadom na použitú techniku tlače sa farba zobrazeného výrobku môže líšiť od originálu.

# príslušenstvo / CLASSIC

NADČASOVÉ  
A ELEGANTNÉ DETAILS







ODOLNÁ  
POVRCHOVÁ  
ÚPRAVA



ŠTÝLOVÁ  
KLUČKA

AIR P3, Biely Lak UV Premium Plus, guľa ORTICA, zlatá



	kľučka	A./B.  obyčajná rozeta	A./B.  cylindrická rozeta	A.  B.  rozeta s WC zámkom
<b>A. ORTICA</b> zlatá čierna, strieborná	101   124,23 91   111,93	21   25,83 17   20,91	21   25,83 17   20,91	33   40,59 29   35,67
<b>B. MODERNO</b> čierna, biela	60   73,80	19   23,37	19   23,37	26   31,98
	LUNGO verzia bez otvoru	LUNGO verzia na kľúč	LUNGO verzia na cyl. vložku	LUNGO verzia WC
<b>C. LUNGO</b> čierna, biela	64   78,72	64   78,72	64   78,72	68   83,64

CENA NETTO | **BRUTTO EUR**

Vzhľadom na použitú techniku tlače sa farba zobrazeného výrobku môže líšiť od originálu.

# príslušenstvo / GEOMETRIA

VEĽA MOŽNOSTÍ  
V ORIGINÁLNYCH FORMÁCH












ODOLNÁ  
POVRCHOVÁ  
ÚPRAVA



ŠTÝLOVÁ  
KLUČKA

WATER W.2, Biely Lak UV Premium Plus, kľučka MAXIMA CONNECT, čierna



				
	kľučka	obyčajná rozeta	cylindrická rozeta	rozeta s WC zámkom
<b>A.</b> MAXIMA čierna, chróm, brúsený chróm	81   99,63	18   22,14	18   22,14	30   36,90
<b>B.</b> MAXIMA CONNECT čierna	85   104,55	18   22,14	18   22,14	30   36,90
<b>C.</b> UNICO <b>D.</b> ORGANIC čierna štruktúra, antracitová štruktúra	26   31,98	 	 	 
<b>E.</b> PAD pod kľučku čierna štruktúra, antracitová štruktúra	7   8,61			
<b>F.</b> madlo ESTIMA čierna, biela	35   43,05			
<b>G.</b> madlo CARBON čierna štruktúra	58   71,34			

Tvary podložiek (E.)



obdĺžniková



okružla



oválna

CENA NETTO | **BRUTTO EUR**

Vzhľadom na použitú techniku tlače sa farba zobrazeného výrobku môže líšiť od originálu.

# príslušenstvo / AZURA


SADA PRÍSLUŠENSTVA  
NA DVERE A NÁBYTOK

úchytka  
na nábytok  
320 mm

PORTA GRANDE A.1 vrúbkované sklo, Kašmír, kľučka AZURA, Zlatá





	klučka <b>A. AZURA</b>	 obyčajná rozeta	 cylindrická rozeta	 rozeta s WC zámkom
zlatá	98   120,54	22   27,06	22   27,06	32   39,36
čierna, strieborná	87   107,01	20   24,60	20   24,60	26   31,98
		čierna	strieborná	zlatá
zarážka dverí	<b>B.</b> nástenná	20   24,60	22   27,06	25   30,75
	<b>C.</b> podlahová	17   20,91	17   20,91	19   23,37
vešiak	<b>D.</b>	12   14,76	12   14,76	13   15,99
nábytková úchytka	<b>E.*</b> 320 mm	26   31,98	28   34,44	29   35,67
	<b>F.*</b> 192 mm	19   23,37	21   25,83	22   27,06
	<b>G.*</b> 128 mm	15   18,45	16   19,68	18   22,14
	<b>H.</b> t-bar	15   18,45	21   25,83	23   28,29
nábytková úchytka gombík	<b>I.</b> kužeľ	12   14,76	15   18,45	15   18,45
	<b>J.</b> valec	8   9,84	11   13,53	11   13,53

CENA NETTO | **BRUTTO EUR**

Vzhľadom na použitú techniku tlače sa farba zobrazeného výrobku môže líšiť od originálu.

\* Hodnoty uvedené pre pozdĺžne nábytkové úchytky (320 mm, 192 mm, 128 mm) udávajú rozstup montážnych skrutiek úchytky.



PORTA CPL 1.1, Orzech Přírodní Matný, klučka EDEL, Nerezová Ocel'

## EDEL (hrúbka štítu 10 mm)

	nehodzavejúca oceľ	
kľučka	11   13,53	
obyčajná, cylindrická rozeta	4   4,92	
rozeta s wc zámkom	10   12,30	

## MAGNA (hrúbka štítu 10 mm)

	nehodzavejúca oceľ	
kľučka	11   13,53	
obyčajná, cylindrická rozeta	4   4,92	
rozeta s wc zámkom	10   12,30	


## TURO (hrúbka štítu 10 mm)

	nehodzavejúca oceľ	
kľučka	16   19,68	
obyčajná, cylindrická rozeta	5   6,15	
rozeta s wc zámkom	11   13,53	

## EDEL - PRE PROTIPOŽIARNE DVERE (hrúbka štítu 10 mm)

kľučka	Cyl. vložka	SWC zámkom	
nehodzavejúca oceľ	23   28,29	26   31,98	

## MINI PLUS (hrúbka rozety 10 mm)



kľučka (72) plastová	MINI PLUS	
čierna (obyčajná, na cyl. vložku)	9   11,07	

# Klúčky

Vzhľadom na použitú techniku tlače sa farba zobrazeného výrobku môže líšiť od originálu.  
CENA NETTO | BRUTTO EUR



## PORTA AGAT (EURÓPSKA TRIEDA I) hrúbka štítu z vonk. strany 12 mm, vnút. 8 mm

Kľučka (rozteč 72)	so štandardnou kľučkou	s "guľou"	štít pre horný zámok
strieborná	39   47,97	47   57,81	16   19,68
čierny	44   54,12	53   65,19	21   25,83




## PORTA OPAL (EURÓPSKA TRIEDA II) hrúbka štítu z vonk. strany 12 mm, vnút. 8 mm

Kľučka (rozteč 72)	so štandardnou kľučkou	s "guľou"	štít pre horný zámok
inox, titán	46   56,58	54   66,42	21   25,83



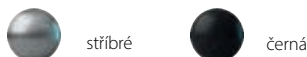
## PORTA GRANIT (EURÓPSKA TRIEDA III, PREDTÝM TRIEDA „C“) hrúbka štítu z vonk. strany 12 mm, vnút. 8,5 mm

Kľučka (rozteč 72)	so štandardnou kľučkou	s "guľou"	štít pre horný zámok
inox, titán	70   86,10	78   95,94	39   47,97



## ROYAL (EURÓPSKA TRIEDA III, PREDTÝM TRIEDA „C“) hrúbka štítu z vonk. strany 12 mm, vnút. 8,5 mm

Kľučka (rozteč 72)	so štandardnou kľučkou	s "guľou"	štít pre horný zámok
inox	88   108,24	98   120,54	52   63,96
čierny	102   125,46	111   136,53	61   75,03



## PORTA SAFE (BEZPEČNOSTNÁ TRIEDA III) hrúbka štítu z vonk. strany 12 mm, vnút. 8,5 mm

Kľučka (rozteč 72)	so štandardnou kľučkou	s "guľou"	štít pre horný zámok
inox, titán	62   76,26	69   84,87	26   31,98
čierny	65   79,95	72   88,56	30   36,90



## PORTA SAFE FLEX (BEZPEČNOSTNÁ TRIEDA III) hrúbka štítu z vonk. strany 12 mm, vnút. 8,5 mm

Kľučka (rozteč 72)	so štandardnou kľučkou	s "guľou"	štít pre horný zámok
inox	84   100,80	94   112,80	48   57,60
čierny	94   112,80	105   126,00	55   66,00




## PORTA SECURE (BEZPEČNOSTNÁ TRIEDA III) hrúbka štítu zo strany: exteriéru 11 mm, vnút. 10 mm

Kľučka rozteč (92)	so štandardnou kľučkou	štít pre horný zámok
Inox	50   61,50	20   24,60




## PORTA EXTREME RC4 (určené pre dvere PORTA - EXTREME RC 4) hrúbka štítu zo strany: exteriéru 13 mm, vnút. 8 mm

Kľučka rozteč (92)	so štandardnou kľučkou	štít pre horný zámok
Inox	79   97,17	41   50,43




## PORTA GARDO\* (BEZPEČNOSTNÁ TRIEDA I) **NOVINKA** hrúbka štítu z vonk. strany 12 mm, vnút. 8 mm

Kľučka rozteč (72 a 92)	so štandardnou kľučkou	s "guľou"	štít pre horný zámok
inox, čierna, titánová	59   72,57	59   72,57	23   28,29



## PORTA GARDO TOP\* s prekrytím vložky (flex) **NOVINKA** (BEZPEČNOSTNÁ TRIEDA III) hrúbka štítu z vonk. strany: 12 mm, vnút. 8 mm

Kľučka rozteč (72 a 92)	so štandardnou kľučkou	s "guľou"	štít pre horný zámok
inox, čierna, titánová	78   95,94	78   95,94	33   40,59



## SKONTROLUJTE, V KTORÝCH PRODUKTOCH MÔŽETE POUŽIŤ VYBRANÚ KĽUČKU

Typ KĽUČKY	Kolekcia dverí															
	AGAT	OPAL	EXTREME RC2	EXTREME RC3	EXTREME RC4	GRANIT	Steel SECURE	Akustické 27 dB, 32 dB	INNOVO 37 dB	SILENCE 37 dB	INNOVO 42 dB	Akustické 42 dB	Protipožiarne EI 30	Protipožiarne EI 60	PORTA THERMO BALÍCEK OPTIMUM	PORTA THERMO ostatné balíčky
PORTA AGAT	•							•	•		•	•				
PORTA OPAL		•	•					•	•	•	•	•	•	•		
PORTA GRANIT						•										
ROYAL						•										
PORTA SAFE				•												
PORTA SECURE							•									
PORTA EXTREME RC 4					•											
PORTA GARDO (roz. 72)	•							•	•	•		•	•			
PORTA GARDO (roz. 92)															•	
PORTA GARDO TOP (roz. 72)		•	•			•		•	•	•		•	•			
PORTA GARDO TOP (roz. 92)				•											•	•


\* kľučky GARDO, GARDO TOP k dispozícii od marca 2025

# Jedny dvere, veľa možností

Zistite, ako môžete svojim dverám jednoducho dodať nový charakter! Vyberte si drobné ozdobné detaily a módne doplnky, ktoré si môžete zaobstarať bez toho, aby ste museli vymeniť celé krídlo dverí.




**TIP!** Každé dvere je možné prispôbiť na mieru sebe a svojmu vlastnému štýlu




## MODUL RETRO

štylizovaná korunka a ozdobné lišty na montáž so zárubňou



## NÁSTENNÉ LIŠTY

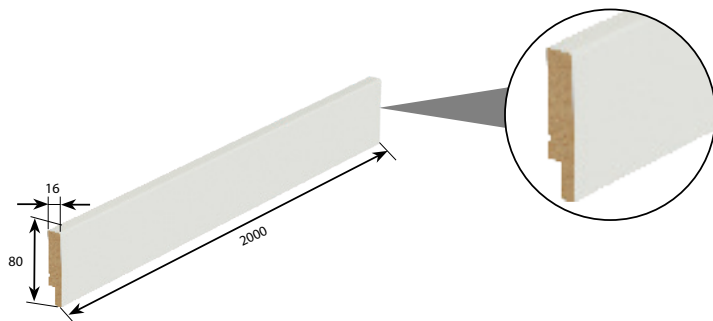
dekoratívna nástenná lišta na maľovanie / DIY



## SOKLOVÁ LIŠTA

elegantný a praktický spôsob, ako dokončiť interiér

## SOKLOVÉ LIŠTY

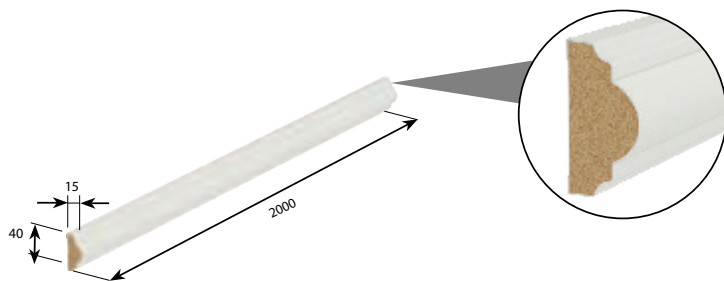


MNOŽSTVO V BALENÍ	Lak UV Premium Plus, Portaperfect 3D, CPL HQ, Portadecor Fiord, Lakovaná Fólia Matt, Lakovaná Fólia Premium	Nelakované Portadecor Biela, olivová
1 ks.	24   29,52	22   27,06
5 ks	81   99,63	67   82,41

### DEKORY

Portadecor: biela, Fiord, olivová  
 Nelakovaná (fólia na vlastnoručne maľovanie)  
 Lak UV Premium Plus: biela, šedá, kašmír, šalvia  
 Portaperfect: dub prírodný, dub matný  
 CPL HQ: Čierna, Dub Craft Zlatý  
 Lakovaná Fólia Premium: Biela  
 Lakovaná ná Fólia Matt: Kašmírová matná, Platinovo šedá matná, Grafitová matná

## NÁSTENNÉ LIŠTY



MNOŽSTVO V BALENÍ	Základný náter (na svojpomocné maľovanie) Farba Portadecor Fiord
4 ks.	42   51,66

## KRYCIE LIŠTY

Ploché lišty



Zaoblené lišty



Štvrtkruhové lišty  
(2,15 m x 12 mm x 22 mm)



CENA NETTO | BRUTTO EUR

MODELY	Portadecor, Portasynchro 3D	Portaperfect 3D, CPL HQ, Portalamino	Lakovaná Fólia Premium, Lakovaná Fólia Matt, Gladstone/Halifax	Lak UV Premium Plus
ploché a zaoblené lišty*	25   30,75	35   43,05	38   46,74	48   59,04
štvrtkruhová lišta	8   9,84	11   13,53	13   15,99	18   22,14


\*Sada pre jednu stranu. \*\* Cena za 1 ks. dĺžka 2150 mm.

# ĎALŠIE VYBAVENIE

## MODUL RETRO



PORTA INSPIRE



PORTA SYSTEM + modul RETRO (korunka a lišta)

korunka	+	vertikálne ozdobné lišty (kpl.)
---------	---	---------------------------------

Modul RETRO k zárubni PORTA SYSTEM (sada na jednu stranu)	Portadecor, Portasynchro 3D	Portalamino, Portaperfect 3D	Lak UV Premium Plus	Prírodné dyhy
korunka	68   83,64	75   92,25	81   99,63	136   167,28
vertikálne ozdobné lišty (kpl.)	45   55,35	46   56,58	74   91,02	126   154,98
sada (korunka + lišty)	113   138,99	121   148,83	154   189,42	261   321,03


Cena koruny za dvojkrídlové dvere +50%

## LINEO DEKORATÍVNE LIŠTY NOVINKA

Použitím dekoratívnej lišty LINEO sa rozmer Sz (celková šírka zárubne) zväčší o 66 mm a Hz (celková výška zárubne) o 33 mm. Ozdobná lišta LINEO má celkovú šírku 45 mm.



PORTA GRANDE



Ozdobné lišty LINEO	Portadecor, Portasynchro 3D	Portaperfect 3D, Super Matt	Lak UV Premium Plus
sada na 1 stranu	82   100,86	88   108,24	101   124,23

Cena ozdobných lišt pre dvojkrídlové dvere +50 %



## DEKORATÍVNE LIŠTY IMPERIAL NOVINKA

Použitím dekoračnej lišty IMPERIAL sa rozmer Sz (celková šírka zárubne) zväčší o 82 mm a Hz (celková výška zárubne) o 41 mm. Dekoračná lišta IMPERIAL má celkovú šírku 57 mm.




PORTA IMPERIAL

Ozdobné lišty IMPERIAL	Portadecor, Portasynchro 3D	Portaperfect 3D, Super Matt	Lak UV Premium Plus
sada na 1 stranu	91   111,93	98   120,54	117   143,91

Cena ozdobných lišt pre dvojkrídlové dvere +50 %

## DEKORATÍVNE LIŠTY ORNATO NOVINKA

Použitím dekoračnej lišty ORNATO sa rozmer Sz (celková šírka zárubne) zväčší o 82 mm a Hz (celková výška zárubne) o 41 mm. Ozdobná lišta ORNATO má celkovú šírku 57 mm.



PORTA ORNATO

Ozdobné lišty ORNATO	Portadecor, Portasynchro 3D	Portaperfect 3D, Super Matt	Lak UV Premium Plus
sada na 1 stranu	91   111,93	98   120,54	117   143,91

Cena ozdobných lišt pre dvojkrídlové dvere +50 %

# Rozšírenia zárubní

## NASTAVENIE ZÁRUBNE

Zárubňa je možné rozšíriť tak, aby zodpovedala rozsahu steny pomocou:

- **Rozšírenie tunelom (spájaná zárubňa)** – určený pre veľké plochy muríva (max. 588 mm). Riešenie pozostáva zo štandardnej zárubne a dodatočného rozširujúceho nosníka s konektorom. Skontrolujte rozmery v TABULKE 1, str. 240



- **Regulačný Panel** - riešenie umožňujúce rozšírenie štandardnej zárubne (max. 460 mm) pomocou prídavného panelu z MDF; regulačné panely sú dostupné v šírkach 80 a 160 mm.




REGULAČNÉ PANEĽY pre zárubňu PORTA SYSTEM	Portadecor, Portasynchro 3D	Portalamino, Portaperfect 3D, CPL HQ sk. I, Super Matt	Naturálna Fólia Premium	Lak UV Premium Plus	Prírodné dyhy
typ A (80 mm horizontálne)	14   17,22	14   17,22	15   18,45	32   39,36	40   49,20
typ B (160 mm horizontálne)	23   28,29	23   28,29	24   29,52	46   56,58	50   61,50
typ A (80 mm vertikálne, sada)	31   38,13	32   39,36	34   41,82	56   68,88	67   82,41
typ B (160 mm vertikálne, sada)	46   56,58	50   61,50	53   65,19	86   105,78	101   124,23

Cena horizontálnych panelov pre dvojkrídlové dvere +50%

### PRÍPLATKY

- nastavovací panel: cca. Prír. Dyha Dub Satin Biela 9 | 11,07

- **Široké pero** - záklop s predĺženým nastavovacím perom umožňuje zväčšiť rozsah steny o ďalších 20 mm (pri zachovaní nastavenia 20 mm). Táto možnosť je k dispozícii pre zárubne PORTA SYSTEM, PORTA SYSTEM ELEGANCE vo všetkých povrchových úpravách.



	Naturálna Syntetický	Lak UV Premium Plus	Naturálna Naturálna
Príplatok k cene zárubne	8   9,84	11   13,53	15   18,45

## REKUPERAČNÉ PODREZANIE / REKUPERAČNÉ SKRACOVANIE

V budovách, kde sa používa rekuperačný systém, sa oplatí zaobstarať si správne dvere. V ponuke PORTA sme vo vybraných kolekciach pripravili rekuperačné skrútenie. Krídla v tomto variante sú o 15 mm kratšie ako štandardné pri zachovaní štandardnej výšky zárubne.

Možnosť dostupná v kolekcích: PORTA VECTOR Premium, PORTA ART DECO, PORTA HIDE.

**Poznámka: k dispozícii len pre poľskú normu.**



PORTA VECTOR Premium



PORTA VECTOR Premium  
s rekuperačným skrútením  
13 | 15,99



PORTA VECTOR Premium  
s ventilačným podrezaním  
13 | 15,99

## VENTILÁCIA



Vetracie tunely dostupné v kolekcích  
PORTA CPL, PORTA DECOR, MINIMAX, PORTA VERTE HOME  
- 1. rad (rôzne farby)

Predaj plastových vetracích manžiet,  
cena za kus: 3 | 3,69



Vetracia medzera dostupná  
v kolekcích: SEVILLA, MADRID,  
CORDOBA

13 | 15,99



Vetracia mriežka (rôzne farby)  
- Mriežka spĺňa podmienky pre vetranie kúpeľne  
v súlade so stavebnými predpismi.

13 | 15,99

## PRÍPRAVA NA SKRÁTENIE



Príprava krídla na skrútenie  
- maximálne 60 mm

9 | 11,07

# Rozšírenia

CENA NETTO | BRUTTO EUR



## V DVOJKRÍDLOVÝCH DVERÁCH SÚ ROZŠÍRENIA AKO PASÍVNE DVERNÉ KRÍDLO.

Plné rozšírenia sú k dispozícii vo veľkostiach "30", "40", "50" a rámo-panelové v prírodnej dyhe, veľkosť "40". Dostupné sú vo falcovanom aj bezfalcovom prevedení.

## ■ RÁMOVO-PANELOVÉ ROZŠÍRENIA Z PRÍRODNEJ DYHY PRE KOLEKCIU CORDOBA, SEVILLA



CORDOBA veľká muntinová lišta, rozšírenie k modelu K



CODROBA plné, rozšírenie modelu A



SEVILLA so sklom, rozšírenie model I



SEVILLA plné, rozšírenie model J

Modely	Naturálna Prírodná Dub	Naturálna Prírodná Dub Satin
I, J	419   515,37	432   531,36
A, K	492   605,16	505   621,15

## ■ PLNÉ ROZŠÍRENIA

Plné rozšírenia sú k dispozícii bez frézovania, intarzie, zasklenia alebo reliéfu. Okraje sú olemované páskou vo farbe rozšírenia. Plné rozšírenia sú dostupné v nasledujúcich kolekciah: MINIMAX, PORTA RESIST, PORTA UNI KOLOR MODERN, PORTA FOCUS, PORTA LEVEL, PORTA NOVA, PORTA FIT, PORTA LINE, PORTA CPL, PORTA DECOR



PORTA RESIST model 1.1, plné rozšírenie

Lak Štandard	Portadecor, Portasynchro	Portalamino, Portaperfect, CPL HQ 0,2, Lakovaná Fólia Matt, Lakovaná Fólia Premium, Gladstone/Halifax	CPL HQ 0,7
107   131,61	116   142,68	151   185,73	195   239,85

### PRÍPLATKY

- výplň dutinková drevotrieska	40   49,20
- Pánty PRIME (platí pre vyhradené zárubne)	4   4,92
- záмок PRIME s lesklým čelom (stříborný alebo zlatý)	4   4,92

## INVESTIČNÝ BALÍČEK JE K DISPOZÍCII PRE VYBRANÉ MODELY DVERÍ S VÝPLŇOU Z DREVOTRIESKY:

- PORTA CPL,
- PORTA RESIST,
- PORTA LINE (povrchová úprava CPL, Portalamino),
- PORTA DECOR (povrchová úprava Portalamino),
- Natura CLASSIC.

Investičný balík dostupný s polodrážkovou zárubňou:

- PORTA SYSTEM,
- Oceľová PORTA SYSTEM,
- Oceľová regulovaná,
- Oceľová Rohová MALÁ PLUS a VEĽKÁ



trojdielne pánty  
k zár. PORTA System  
- technický rozostup

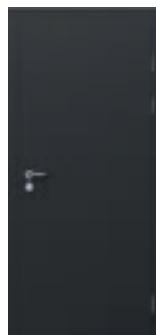


trojdielne pánty k zár.  
Oceľovej - technický  
rozostup



zámok s najvyššou triedou  
použitia 3 podľa PN-EN  
12209

### NAJČASTEJŠIE VYBRANÉ MODELY:



model 1.1



model 2.1



model 1.5

Súčasťou investičného balíka sú trojdielne pánty a zámky v najvyššej kategórii použitia. Sada sa skladá z dverného krídla a dedykovanej zárubne.

**Investičný balíček - príplatok k:**

- zárubňi 22 | 27,06

- krídlu 22 | 27,06

## INTELIGENTNÝ ELEKTRONICKÝ ZÁMOK

Bezdrôtová cylindrická jednotka, ktorá umožňuje diaľkové ovládanie prístupu napríklad do domu alebo bytu odkiaľkoľvek na svete.

Ako správca môžete vytvoriť neobmedzený počet vzdialených kľúčov pre členov rodiny, hostí alebo zamestnancov. Umožňuje vám udeliť trvalý alebo dočasný prístup.

### SALTO DANALOCK v3



Strieborná

Použitie s dverami EXTREME RC3 (pre vložky 30/40G alebo 30G/40).

Použitie elektronického zámku (nadstavec) nemá vplyv na klasifikáciu dverí.

<b>SET</b>	128   157,44
<b>elektronický zámok (nadstavec)</b>	14   17,22
<b>adapter - potrebný na montáž elektronického zámku na cylindrickú vložku</b>	62   76,26
<b>WiFi most</b>	30   36,90
<b>sada vložiek WILKA - 1 ks. s guľou, 1 ks. s bezpečnostnou spojkou</b>	91   111,93

## SADA NA ČISTENIE, OSVIEŽENIE A REGENERÁCIU POVRCHOV DVERÍ

### PORTA DOOR CARE

Pravidelné používanie prípravkov zaručuje, že dvere budú čisté a v perfektnom stave, čo zaručuje najvyššiu úroveň spokojnosti z používania dverí.

Odporúča sa aplikovať pravidelne každé 2 - 3 týždne, v prípade intenzívneho znečistenia častejšie, a medzitým dvere utrieť mäkkou a suchou handričkou bez použitia ďalších čistiacich prostriedkov.

31 | 38,13

#### SADA OBSAHUJE:

**PORTA Door Cleaner** – prípravok na čistenie povrchov dverí

Prípravok na dôkladné čistenie všetkých typov povrchov dverí. Nemení úroveň lesku. Odstraňuje stopy mastnoty, nálepky, vosk, perá, ceruzky, fixky, krém na topánky, nikotín atď. Má antistatické vlastnosti.

**PORTA Door Refresher** - prípravok na osvieženie a regeneráciu povrchov dverí

Prípravok na osvieženie a regeneráciu všetkých druhov povrchov prírodných drevených dverí, dýh, dosiek, moderných a štylizovaných lakovaných dverí. Odstraňuje zošednuté škvrny od vody a alkoholu. Oživuje farbu a obnovuje pôvodný vzhľad povrchu dverí. Nepoužívajte pre vysoko lesklé, voskované a olejované povrchy dverí. Neobsahuje vosk ani silikón.



# Dodatočné príslušenstvo

CENA NETTO | BRUTTO EUR

## MAGNETICKÝ DVERNÝ DORAZ **NOVINKA**



Skrytý systém blokovania dverí, ktorý zaberá minimum miesta na podlahe.

**Jednoduchá a rýchla inštalácia pomocou silnej montážnej pásky bez potreby vŕtania dier do podlahy!**

Použiteľné na riešenia bez padacieho prahu a rekuperačného skrátania. Vyzáduje si prípravu otvoru v krídle.

16 | 19,68

## PODLOŽKY POD KLÚČKU



kruhovú podložku  
7 | 8,61



obdĺžnikovú podložku  
7 | 8,61



oválnu podložku  
7 | 8,61

## VYBAVENIE VCHODOVÝCH DVERÍ



Panoramatické kukátko  
7 | 8,61



Dve patentové vložky triedy "B".  
- strieborné, čierne a zlatej farby  
ceny od 41 | 50,43

## PRAH



Nerezový prah pre zárubne z produkcie PORTA:

- štandard (90 mm) - 42 | 51,66  
- rozšírený (120 mm) - 51 | 62,73

pre dvojkrídlové dvere:  
- štandardný (90 mm) - 68 | 83,64  
- rozšírený (120 mm) - 80 | 98,40

## SAMOZATVÁRAČ



SAMOZATVÁRAČ  
- strieborná a hnedá farba

75 | 92,25

## ÚCHYTKY



Hákový zámok na kľúč alebo do kúpeľne s bočnými a prednými úchytmi, pre posuvné dvere. - Farba zlatá, matná zlatá, strieborná, matná strieborná, čierna

60 | 73,80



Okrúhla úchytka pre posuvné dvere zahrnutá v cene krídla. - striebornej, zlatej a čiernej farby



Obdĺžnikové a podlhovasté úchyty pre posuvné dvere. - farba: zlatá, matná zlatá, strieborná, matná strieborná, čierna

28 | 34,44 (za sadu)

## ELEKTRICKÉ PROTIPLECHY ZÁMKU



Elektro protiplech k ocelevej rohovej VEĽKEJ zárubni a Regulovanej  
- averzívny - 102 | 125,46  
- reverzný - 114 | 140,22



Elektrický protiplech pre zárubňu PORTA SYSTEM  
- averzívny - 86 | 105,78  
- reverzný - 98 | 120,54

## BULAJ Z NEREZOVEJ OCELE



- **Okrúhle okienko** je k dispozícii len v krídlach s výplňou z dutinkovej drevotriesky v týchto modeloch plných krídel: PORTA DECOR, PORTA CPL, ENDURO, Natura CLASSIC, PORTA RESIST.  
- Vonkajší priemer je 350 mm.  
- Na výber je priehľadné alebo matné bezpečnostné sklo triedy 2 s hrúbkou 6 mm.  
- Príplatok za bulaj z nehrdzavejúcej ocele 179 | 220,17  
- Príplatok za čierny bulaj 196 | 241,08

## ZÁMKY



Magnetický zámok a západka s povrchom z nehrdzavejúcej ocele, čierna, biela a zlatá




Zámok PRIME so strieborným alebo zlatým čelom



Zámok s čelom v čiernej farbe

## PÁNTY



Predaj 3D pántov na kusy - krídlové a zárubňové časti

- zlatý
- strieborný, biely, čierny

42	51,66
37	45,51



Predaj pántov štandard krídlová a zárubňová časť - strieborný

4 | 4,92



Kusový predaj pántov krídlová a zárubňová časť - čierny

5 | 6,15



Predaj čapových pántov PRIME, maloobchod - krídlové a zárubňové časti - zlatý, matný zlatý, strieborný, matný strieborný

7 | 8,61



Predaj 3D nastaviteľných čapových pántov, krídlové a zárubňové časti - strieborný

5 | 6,15

## KRYTKY



Krytky na štandardné a 3D nastaviteľné čapové pánty na interiérové dvere (sada na jeden pánt)

- zlatá, matná strieborná, lesklý chróm 3 | 3,69
- biela, čierna 3 | 3,69

## VLOŽKA DO INTERIÉROVÝCH DVERÍ

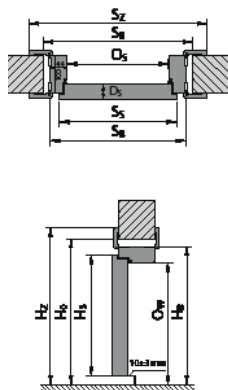


Vložka do interiérových dverí rozmer: 30/30 (bezfalcové dvere), 26/35 (falcové dvere)

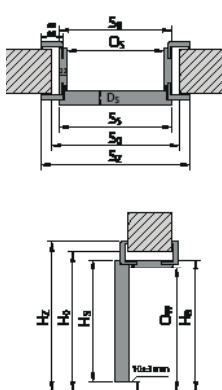
- čierna 9 | 11,07
- strieborná 8 | 9,84

# Montážne rozmery dverí

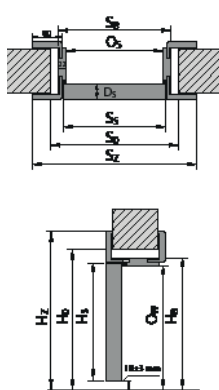
## ZÁRUBŇA MINIMAX



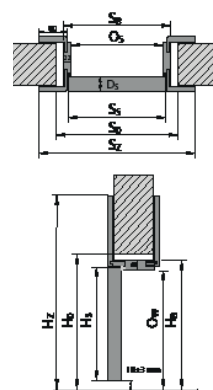
## ZÁRUBŇA PORTA SYSTEM



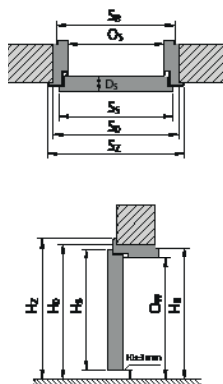
## ZÁRUBŇA PORTA SYSTEM ELEGANCE



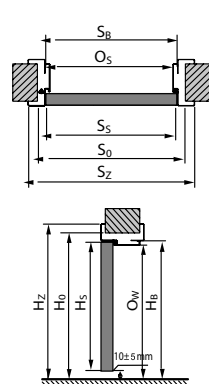
## ZÁRUBŇA LEVEL



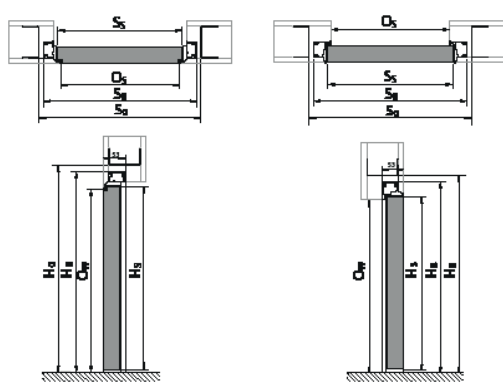
## OCEĽOVÁ ZÁRUBŇA



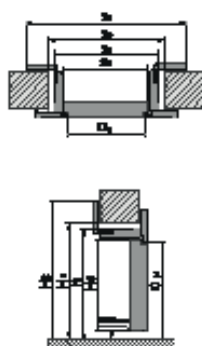
## OCEĽOVÁ BEZFALCOVÁ ZÁRUBŇA



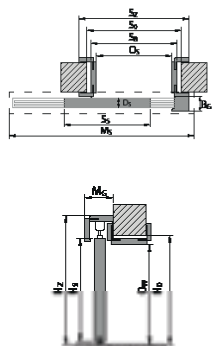
## PORTA HIDE



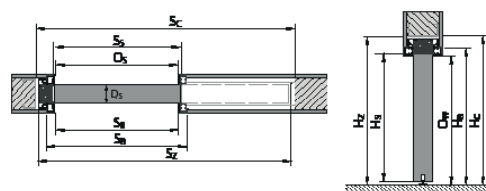
## ZÁRUBŇA S OPAČNOU POLODRÁŽKOU



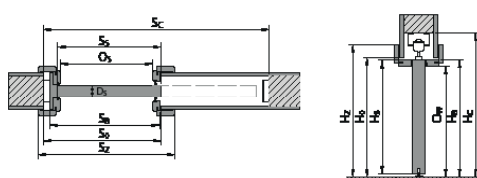
## POSUVNÝ SYSTÉM PORTA



## BEZZÁRUBŇOVÝ POSUVNÝ SYSTÉM



## POSUVNÝ SYSTÉM KOMPAKT



### LEGENDA K ROZMEROM

- $S_s$  celková šírka dverného krídla (vrátane s polodrážkami)
- $H_s$  celková výška dverného krídla (vrátane s polodrážkou)
- $D_s$  hrúbka dverného krídla
- $S_o$  šírka otvoru v stene pripraveného na osadenie zárubne
- $H_o$  výška otvoru v stene pripraveného na osadenie zárubne, meraná od úrovne dokončenej podlahy
- $O_s$  svetlá šírka prechodu v zárubni
- $O_w$  svetlá výška prechodu zárubne (meraná od úrovne dokončenej podlahy)
- $S_b$  šírka zárubne, rozmer bez krycích líšt

- $H_b$  výška zárubne, rozmer bez krycích líšt
- $S_z$  celková šírka zárubne, rozmer s krycími lištami
- $H_z$  celková výška zárubne, rozmer s krycími lištami
- $M_s$  šírka horného krytu posuvného systému
- $M_G$  hrúbka horného krytu posuvného systému
- $B_G$  hrúbka a dorazovej časti posuvného systému
- $T_{sw}$  prípustná tolerancia odchýlky šírky | výšky otvoru v stene
- $S_c$  šírka otvoru v stene na zabudovanie kazety
- $H_c$  výška otvoru v stene na zabudovanie kazety (merané od úrovne dokončenej podlahy)

Venujte pozornosť obložkám 60/80 mm v rozmerových tabuľkách (S<sub>z</sub>).



# Tabuľky rozmerov dverí

Tabuľku rozmerov dvojkrídlových interiérových dverí s drevenými zárubňami nájdete na stránke [portadoors.com/sk/subory-pre-stiahnutie/](http://portadoors.com/sk/subory-pre-stiahnutie/)

Na získanie rozmeru  $S_0$  pre dvojité dvere je potrebné:

- pre falcové krídla so zárubňou PORTA SYSTEM: k rozmeru  $S_0$  uvedenému v tabuľke 1 pre jednokrídlové dvere pridajte rozmer  $S_5$  druhého krídla (falcového) alebo doplnku krídla (falcové)
- pre falcové krídla so zvyšnými zárubňami: k rozmeru  $S_0$  uvedenému v tabuľke 1 pre jednokrídlové dvere (falcové) pričítajte rozmer  $S_5$  druhého (falcového) krídla alebo doplnku krídla dverí (falcového) a dodatočne zmenšite získanú hodnotu o 10 mm.
- pre bezfalcové krídla: k rozmeru  $S_0$  uvedenému v tabuľke 1 pre jednokrídlové dvere (bezfalcové) pridajte rozmer  $S_5$  druhého krídla (bezfalcového) alebo doplnku krídla (bezfalcového), zväčšený o 16 mm.

**TABUĽKA 1 INTERIÉROVÉ DVERE S DREVENÝMI ZÁRUBŇAMI**

TYP ZÁRUBNE	ROZMER	$S_5$	$H_5$	$d_5$	$S_0$	$H_0$	$O_5$	$O_w$	$S_b$	$H_B$	$S_z(6)$	$S_z(8)$	$H_z$	$T_{s/w}$
so zárubňami: Minimax 60 mm Minimax 100 mm	60	644	2030	40	710	2075	602	2016	690	2060	800	-	2115	+20/+10
	70	744			810		702		790		900	-		
	80	844			910		802		890		1000	-		
	90	944			1010		902		990		1100	-		
	100	1044			1110		1002		1090		1200	-		
so zárubňou PORTA SYSTEM, PORTA SYSTEM HYDRO PROTECT™	60	644	2030	40	680	2060	602	2016	646	2038	746	786	obložka (6) / (8) 2088 / 2108	+20/+10
	70	744			780		702		746		846	886		
	80	844			880		802		846		946	986		
	90	944			980		902		946		1046	1086		
	100	1044			1080		1002		1046		1146	1186		
110	1144	1180	1102	1146	1246	1286								
so zárubňami: PORTA SYSTEM ELEGANCE, PORTA SYSTEM ELEGANCE HYDRO PROTECT™ PORTA SYSTEM ELEGANCE 90 stupňov / LEVEL	60	618	2017	40	690	2060 / 2070	602	2016	646	2038 / 2046	-	786	2108 / horný panel (20) / (100) 2228 / 3028	+20/+10
	70	718			790		702		746		-	886		
	80	818			890		802		846		-	986		
	90	918			990		902		946		-	1086		
	100	1018			1090		1002		1046		-	1186		
so zárubňou PORTA SYSTEM s opačnou polodrážkou**	60	639	2027	40	720	2080	626	2028	691	2061	-	831**	2130**	±10/±5
	70	739			820		726		791		-	931**		
	80	839			920		826		891		-	1031**		
	90	939			1020		926		991		-	1131**		
	100	1039			1120		1026		1091		-	1231**		
so zárubňou RENOVA***	60	644	2030	40	596	2016	558	1994	584	2007	746	-	2088	+15/-6
	70	744			696		658		684		846	-		
	80	844			796		758		784		946	-		
	90	944			896		858		884		1046	-		
	100	1044			996		958		984		1146	-		
	110	1144			1096		1058		1084		1246	-		
Systém ALFA	60	644	2000	40	680	2060	460	2016	646	2043	746	786	2088 / 2108	+20/+10
	70	744			780		560		746		846	886		
	80	844			880		660		846		946	986		
	90	944			980		760		946		1046	1086		
	100	1044			1080		860		1046		1146	1186		
Systém BETA	60	588	1990	40	680	2070	450	2016	646	2050	746	786	2088 / 2108	+20/+10
	70	688			780		550		746		846	886		
	80	788			880		650		846		946	986		
	90	888			980		750		946		1046	1086		

POZOR: Rozmery  $S_z$  a  $H_z$  pre zárubne s prírodnou dyhou sú uvedené s toleranciou -1 mm / +3 mm.

\*\* Vonkajšie rozmery (na užšej strane krídla)  $S_z$  a  $H_z$  zhodné s rozmermi dverí so zárubňou PORTA SYSTEM ELEGANCE

\*\*\*  $S_0$  /  $H_0$  – znamená šírku/výšku meranú v svetlom prechode starej ocelevej zárubne.  $T_{s/w}$  – tolerancia + 15 mm závisí od konštrukcie starej zárubne.

\*\*\*\* tunel PORTA SYSTEM typ L; M; N dostupný cez PORTA KONKTRAKT.

## ROZŠÍRENIE ROZSAHU ŠÍRKY NASTAVITEĽNEJ ZÁRUBNE POMOCOU TUNELA

typ zárubne	Hrúbka steny [mm]	typ zárubne	Hrúbka steny [mm]	typ zárubne	Hrúbka steny [mm]	typ zárubne	Hrúbka steny [mm]	typ zárubne	Hrúbka steny [mm]
D+D	288-308	G+F	388-408	I+I	488-508	K+L****	588-608	N+N****	688-708
E+D	308-328	G+G	408-428	J+J	508-528	L+L****	608-628	-	-
E+E	328-348	H+G	428-448	J+J	528-548	L+M****	628-648	-	-
F+E	348-368	H+H	448-468	K+J	548-568	M+M****	648-668	-	-
F+F	368-388	I+H	468-488	K+K	568-588	M+N****	668-688	-	-

# Tabuľky rozmerov dverí

**TABUĽKA 2 DVERE PORTA HIDE**

TYP ZÁRUBNE	ROZMER	S <sub>s</sub>	H <sub>s</sub>	S <sub>o</sub>	H <sub>o</sub>	O <sub>s</sub>	O <sub>w</sub>	S <sub>b</sub>	H <sub>b</sub>	T <sub>SW</sub>
PORTA HIDE bez polodrážky (otváranie smerom von)	70	718	2017	800	2070	703	2017	787	2059	+10/-5
	80	818		900		803		887		
	90	918		1000		903		987		
PORTA HIDE s obrátenou polodrážkou (otvára sa dovnútra)	70	718	2027	800	2080	703	2027	787	2069	
	80	818		900		803		887		
	90	918		1000		903		987		

**TABUĽKA 3 INTERIÉROVÉ DVERE S OCELOVÝMI ZÁRUBŇAMI**

TYP ZÁRUBNE	ROZMER	S <sub>s</sub>	H <sub>s</sub>	d <sub>s</sub>	S <sub>o</sub>	H <sub>o</sub>	O <sub>s</sub>	O <sub>w</sub>	S <sub>b</sub>	H <sub>b</sub>	S <sub>z</sub>	H <sub>z</sub>	T <sub>SW</sub>
s Rohovou zárubňou MALÁ PLUS	60	644	2030	40	649	2043	596	2016	629	2033	706	2071	±10/±5
	70	744			749		696		729		806		
	80*	844			849		796		829		906		
	90*	944			949		896		929		1006		
	100	1044			1049		996		1029		1106		
so zárubňami: ROHOVÁ VEĽKÁ, ZÁKLADNÁ VEĽKÁ na murované steny a ROHOVÁ VEĽKÁ SKLÁDACAIA z nehrdzavejúcej ocele	60	644	2030	40	675	2055	596	2016	656	2046	706	2071	±10/±5
	70	744			775		696		756		806		
	80*	844			875		796		856		906		
	90*	944			975		896		956		1006		
	100	1044			1075		996		1056		1106		
	110	1144			1175		1096		1156		1206		
s rohovou zárubňou VEĽKOU, VEĽKOU BASIC pre sadrokartónové steny	60	644	2030	40	685	2055	596	2016	680	2046	706	2071	+10/+5
	70	744			785		696		780		806		
	80*	844			885		796		880		906		
	90*	944			985		896		980		1006		
	100	1044			1085		996		1080		1106		
	110	1144			1185		1096		1180		1206		
so zárubňou NASTAVITELNÁ, NASTAVITELNÁ ZÁKLADNÁ	60	644	2030	40	690	2063	596	2016	670	2053	716	2076	-10/-5
	70	744			790		696		770		816		
	80*	844			890		796		870		916		
	90*	944			990		896		970		1016		
	100	1044			1090		996		1070		1116		
	110	1144			1190		1096		1170		1216		
s oceľovou zárubňou PORTA SYSTEM	60	644	2030	40	675	2055	596	2016	646	2041	736	2086	+10/+5
	70	744			775		696		746		836		
	80*	844			875		796		846		936		
	90*	944			975		896		946		1036		
	100	1044			1075		996		1046		1136		
Oceľovou PORTA SYSTEM ELEGANCE**	60	618	2017	40	676	2056	596	2016	646	2041	736	2086	+10/+5
	70	718			776		696		746		836		
	80	818			876		796		846		936		
	90	918			976		896		946		1036		
	100	1018			1076		996		1046		1136		
Rohovou VEĽKOU Bezfalcovou pre murované steny**	60	618	2017	40	676	2056	596	2016	656	2046	736	2086	+10/+5
	70	718			776		696		756		836		
	80	818			876		796		856		936		
	90	918			976		896		956		1036		
	100	1018			1076		996		1056		1136		
	110	1118			1176		1096		1156		1236		
Rohovou VEĽKOU Bezfalcovou pre sadrokartónové steny**	60	618	2017	40	681	2056	596	2016	656	2046	736	2086	+10/+5
	70	718			781		696		756		836		
	80	818			881		796		856		936		
	90	918			981		896		956		1036		
	100	1018			1081		996		1056		1136		
	110	1118			1181		1096		1156		1236		
Oceľovou Regulovanou Bezfalcovou	60	618	2017	40	690	2063	596	2016	670	2053	736	2086	-10/-5
	70	718			790		696		770		836		
	80	818			890		796		870		936		
	90	918			990		896		970		1036		
	100	1018			1090		996		1070		1136		
	110	1118			1190		1096		1170		1236		

\* UPOZORNENIE! Objednávky v investičnom štandarde (šírka priechodu 800, 900 mm) - k dispozícii štandardne - bez príplatku (investičný štandard - 8 mm treba pridať k S<sub>o</sub>).

Nezabudnite tiež vybrať vhodnú veľkosť krídel určených pre komplet. UPOZORNENIE: v prípade oceľových zárubní môže byť pri rozmeroch otvorov v stenách uvedených v tabuľkách potrebné v miestach vyčnievajúcich vnútorných prvkov zárubní bodovať, drobným falcovaním okrajov steny - viď náčrt na strana 248.

\*\* Ak sa púzdro pántu nezmesť do steny, je potrebné pre neho pripraviť v stene hniezdo.

# Tabulky rozmerov dverí

**TABUĽKA 4 TECHNICKÉ DVERE**

TYP ZÁRUBNE	ROZMER	S <sub>s</sub>	H <sub>s</sub>	d <sub>s</sub>	S <sub>0</sub>	H <sub>0</sub>	O <sub>s</sub>	O <sub>w</sub>	S <sub>b</sub>	H <sub>B</sub>	S <sub>Z</sub> (6)	S <sub>Z</sub> (8)	H <sub>Z</sub>	T <sub>s/w</sub>
Rw = 27 dB so zárubňou PORTA SYSTEM	60	644	2030	40	680	2060	602	2016	646	2038	746	786	obložka (6) / (8) 2088 / 2108	+20 / +10
	70	744			780		702		746		846	886		
	80	844			880		802		846		946	986		
	90	944			980		902		946		1046	1086		
	100	1044			1080		1002		1046		1146	1186		
Rw = 32 dB so zosilnenou zárubňou PORTA SYSTEM	60	644	2030	44	680	2060	602	2016	650	2040	746	786	obložka (6) / (8) 2088 / 2108	+20 / +10
	70	744			780		702		750		846	886		
	80	844			880		802		850		946	986		
	90	952			988		910		958		1054	1094		
	100	1044			1080		1002		1050		1146	1186		
PORTA SILENCE Rw=37 dB falcová, nastaviteľná	80	844	2030	49 / 50	880	2060	802	2016	850	2040	946	986	2088 / 2108	+20 / +10
	90	968			1004		926		974		1070	1110		
	100	1044			1080		1002		1050		1146	1186		
PORTA SILENCE Rw=37 dB bezfalcová, nastaviteľná	80	818	2017	49 / 50	880	2060	801	2016	849	2040	-	985	- / 2108	+20 / +10
	90	968			1030		951		999		-	1135		
	100	1018			1080		1001		1049		-	1185		
PORTA SILENCE Rw=37 dB falcová pevná	80	844	2030	49 / 50	950	2090	802	2017	922	2077	1024	1064	2128 / 2148	±10 / ±5
	90	968			1074		926		1046		1148	1188		
	100	1044			1150		1002		1122		1224	1264		
PORTA SILENCE Rw=37 dB bezfalcová pevná	80	818	2017	49 / 50	950	2090	801	2017	921	2077	-	1063	- / 2148	±10 / ±5
	90	968			1100		951		1071		-	1213		
	100	1018			1150		1001		1121		-	1263		
PORTA SILENCE Rw=37dB falcové s oceľovou zárubňou *	80	844	2030	49 / 50	876	2055	796	2013	856	2043	906	-	2068	±10 / ±5
	90	968			1000		920		980		1030	-		
	100	1044			1076		996		1056		1106	-		
PORTA SILENCE Rw=37dB bezfalcové s oceľovou zárubňou *	80	818	2017	49 / 50	875	2055	795	2013	855	2043	905	-	2068	+10 / +5
	90	968			1026		945		1005		1055	-		
	100	1018			1075		995		1055		1105	-		
Rw = 42 dB so zosilnenou zárubňou PORTA SYSTEM	80	868	2047	68 / 69	915	2080	802	2020	872	2056	968	1008	obložka (6) / (8) 2104 / 2124	+20 / +10
	90	968			1015		902		972		1068	1108		
	100	1068			1115		1002		1072		1168	1208		
Rw = 42 dB so zosilnenou MDF zárubňou	80	868	2047	68 / 69	975	2105	802	2021	946	2093	1048	1088	obložka (6) / (8) 2144 / 2164	±10 / ±5
	90	968			1075		902		1046		1148	1188		
	100	1068			1175		1002		1146		1248	1288		
Rw = 42 dB s oceľovou zárubňou*	80	888	2047	68 / 69	890	2055	810	2015	870	2045	950	-	2085	±10 / ±5
	90	988			990		910		970		1050	-		
	100	1088			1090		1010		1070		1150	-		
EI 30 s MDF zárubňou	60	644	2030	44 / 45	750	2090	602	2014	722	2077	824	864	obložka (6) / (8) 2128 / 2148	±10 / ±5
	70	744			850		702		822		924	964		
	80	844			950		802		922		1024	1064		
	90	952			1060		910		1030		1132	1172		
	100	1044			1150		1002		1122		1224	1264		
EI 30, Rw = 27 dB, Rw = 32 dB s oceľovou zárubňou*	60	644	2030	44 / 45 40 / 41 44 / 45	675	2055	596	2013	656	2043	706	-	2068	±10 / ±5
	70	744			775		696		756		806	-		
	80	844			875		796		856		906	-		
	90	952			985		904		964		1014	-		
	100	1044			1075		996		1056		1106	-		
Rw=27 dB, Rw=32 dB s oceľovou zárubňou pre sadrokartónové steny	60	644	2030	40 / 41 44 / 45	685	2058	596	2013	680	2058	706	-	2068	+10 / +5
	70	744			785		696		780		806	-		
	80	844			885		796		880		906	-		
	90	952			993		904		988		1014	-		
	100	1044			1085		996		1080		1106	-		
EI 60 s drevenou zárubňou	60	668	2030	60 / 61	775	2090	628	2017	747	2077	858	-	2133	±10 / ±5
	70	768			875		728		847		958	-		
	80	868			975		828		947		1058	-		
	90	968			1075		928		1047		1158	-		
EI 60 s oceľovou zárubňou*	60	668	2030	60 / 61	700	2055	618	2011	678	2041	732	-	2068	±10 / ±5
	70	768			800		718		778		832	-		
	80	868			900		818		878		932	-		
	90	968			1000		918		978		1032	-		

# Tabulky rozmerov dverí

**TABUĽKA 4 TECHNICKÉ DVERE pokračovanie**

TYP ZÁRUBNE	ROZMER	S <sub>s</sub>	H <sub>s</sub>	d <sub>s</sub>	S <sub>0</sub>	H <sub>0</sub>	O <sub>s</sub>	O <sub>w</sub>	S <sub>b</sub>	H <sub>b</sub>	S <sub>Z</sub> (6)	S <sub>Z</sub> (8)	H <sub>Z</sub>	T <sub>S/W</sub>
EI 30 PLUS, EI 60 PLUS	60	720	2040	62	745	2065	660	2023	730	2057	780	-	2083	±10 / ±5
	70	820			845		760		830		880	-		
	80	920			945		860		930		980	-		
	90	1020			1045		960		1030		1080	-		
	100	1120			1145		1060		1130		1180	-		
EI 30 PLUS, EI 60 PLUS dvojkrídlové	90+30**	1423	2040	62	1445	2065	1363	2023	1431	2057	1483	-	2083	±10/±5
	90+40**	1523			1545		1463		1531		1583	-		
	90+50**	1623			1645		1563		1631		1683	-		
	90+60	1723			1745		1663		1731		1783	-		
	90+70	1823			1845		1763		1831		1883	-		
	90+80	1923			1945		1863		1931		1983	-		
	90+90	2023			2045		1963		2031		2083	-		
ENDURO	60	644	2030	40	675	2055	596	2016	656	2046	706	-	2071	±10 / ±5
	70	744			775		696		756		806	-		
	80	844			875		796		856		906	-		
	90	952			983		904		964		1014	-		
	100	1044			1075		996		1056		1106	-		
ENDURO s kyvnou zárubňou	60	618	2017	40	750	2085	638	2030	728	2075	728	-	2075	±10 / ±5
	70	718			850		738		828		828	-		
	80	818			950		838		928		928	-		
Mechanická trieda 4 s VEĽKOU rohovou zárubňou pre murované steny	70	752	2030	40	783	2055	704	2016	764	2046	814	-	2071	±10 / ±5
	80	852			883		804		864		914	-		
	90	952			983		904		964		1014	-		
mechanická trieda 4 s VEĽKOU rohovou zárubňou pre sadrokartónové steny	70	752	2030	40	793	2055	704	2016	788	2046	814	-	2071	±10 / ±5
	80	852			893		804		888		914	-		
	90	952			993		904		988		1014	-		
	100	1052			1093		1004		1088		1114	-		
4. mechanická trieda s REGULOVANOU oceľovou zárubňou	70	752	2030	40	798	2063	704	2016	778	2053	824	-	2076	±10 / ±5
	80	852			898		804		878		924	-		
	90	952			998		904		978		1024	-		
	100	1052			1098		1004		1078		1124	-		
Mechanická trieda 4 s oceľovou zárubňou PORTA SYSTEM	70	752	2030	40	784	2056	704	2016	754	2041	844	-	2086	±10 / ±5
	80	852			884		804		854		944	-		
	90	952			984		904		954		1044	-		
	100	1052			1084		1004		1054		1144	-		
Univerzálne dvere pre technické miestnosti	70	715	2017	40***	760	2050	700	2018	739	2038	796	-	2066	±10 / ±5
	80	815			860		800		839		896	-		
	90	915			960		900		939		996	-		
Steel BASIC a Steel BASIC PLUS s rohovou zárubňou MALÁ PLUS PORTA SYSTEM	80	852	2030	40	857	2043 - Basic 2047 - Basic PLUS	804	2016	837	2033	914	-	2071 - Basic 2075 - Basic PLUS	±10/±5
	90	952			957		904		937		1014	-		
	100	1052			1057		1004		1037		1114	-		
INNOVO 37 dB so zárubňou PORTA SYSTEM	60	644	2030	44	680	2060	602	2016	650	2040	746	786	2088 / 2108	+20 / +10
	70	744			780		702		750		846	886		
	80	844			880		802		850		946	986		
	90	968			1005		926		974		1070	1110		
	100	1044			1080		1002		1050		1146	1186		
INNOVO 37 dB s oceľovou zárubňou	60	644	2030	44	675	2055	596	2013	656	2043	706	-	2068	+10 / +5
	70	744			775		696		756		806	-		
	80	844			875		796		856		906	-		
	90	968			1000		920		980		1030	-		
	100	1044			1075		996		1056		1106	-		
INNOVO 42 dB s MDF zárubňou	80	888	2047	62	990	2105	822	2021	966	2093	1068	1108	2144 / 2164	±10 / ±5
	90	988			1090		922		1066		1168	1208		
	100	1088			1190		1022		1166		1268	1308		
INNOVO 42 dB so zárubňou PORTA SYSTEM	80	888	2047	62	925	2075	822	2020	894	2056	990	1030	2104 / 2124	+20 / +10
	90	988			1025		922		994		1090	1130		
	100	1088			1125		1022		1094		1190	1230		
INNOVO 42 dB s oceľovou zárubňou	80	888	2047	62	890	2055	810	2015	870	2045	950	-	2085	±10/±5
	90	988			990		910		970		1050	-		
	100	1088			1090		1010		1070		1150	-		

\* Pri použití zárubne PROJEKT (BIS a Premium) je potrebné zvážiť otvor v stene S<sub>0</sub> o 30 mm a výšku H<sub>0</sub> o 15 mm (výsledná tolerancia ±10 mm / ±5 mm). Ďalšie charakteristické rozmery profilu PROJEKT nájdete na výkrese na strane 210.

\*\* Len pasívne krídlo kompletne (bez zasklenia)

\*\*\* Hrúbka krídla meraná na zvislých hranách (krídlo bez výplne, otvorené na zatváracíj strane).

UPOZORNENIE: v prípade oceľových zárubní môže byť pri rozmeroch otvorov v stenách uvedených v tabuľkách potrebné v miestach vyčnievajúcich vnútorných prvkov zárubni bodovať, drobným falcovaním okrajov steny - vid náčres na strana 252.

# Tabulky rozmerov dverí

**TABUĽKA 5 INTERIÉROVÉ VCHODOVÉ DVERE**

TYP ZÁRUBNE	ROZMER	S <sub>s</sub>	H <sub>s</sub>	d <sub>s</sub>	S <sub>0</sub>	H <sub>0</sub>	O <sub>s</sub>	O <sub>w</sub>	S <sub>b</sub>	H <sub>B</sub>	S <sub>Z</sub> (6)	S <sub>Z</sub> (8)	H <sub>Z</sub>	T <sub>s/w</sub>
AGAT, OPAL, GRANIT trieda C s ocelovou zárubňou**	80	844	2030*	40 / 41	876	2056	796	2016***	856	2046	906	-	2071	±10 / ±5
	90	952		44 / 45	986		904		964		1014	-		
	100	1044		48 / 49	1076		996		1056		1106	-		
EXTREME RC2, EXTREME RC 3 s ocelovou zárubňou**	80	844	2032	50	876	2056	796	2016***	856	2046	906	-	2071	±10 / ±5
	90	968			1000		920		980		1030	-		
	100	1044			1076		996		1056		1106	-		
EXTREME RC 3 so zárubňou PS	80	844	2032	50	880	2060	802	2018***	850	2042	-	986	2110	+20 / +10
	90	968			1005		926		974		-	1110		
	100	1044			1080		1002		1050		-	1186		
EXTREME RC 4 s ocelovou zárubňou**	80	844	2032	54	880	2060	798	2016***	858	2046	908	-	2071	±10 / ±5
	90	968			1005		922		982		1032	-		
	100	1044			1080		998		1058		1108	-		
Steel SECURE	80	868	2040	54	900	2065	820	2025	880	2055	930	-	2080	±10 / ±5
	90	968			1000		920		980		1030	-		
	100	1068			1100		1020		1080		1130	-		

\* pre GRANIT tr. C H<sub>s</sub>=2032

\*\* Pri použití zárubne PROJEKT (BIS a Premium) je potrebné zväčšiť otvor v stene S<sub>0</sub> o 30 mm a výšku H<sub>0</sub> o 15 mm (výsledná tolerancia ±10 mm / ±5 mm).

Ďalšie charakteristické rozmery profilu PROJECT nájdete na výkrese na strane 210.

\*\*\* Použitím ocelového prahu sa uvedený rozmer zmenší o 16 mm.

UPOZORNENIE: v prípade ocelových zárubní môže byť pri rozmeroch otvorov v stenách uvedených v tabuľkách potrebné v miestach vyčnievajúcich vnútorných prvkov zárubní bodovať, drobným falcovaním okrajov steny - viď náčrt na str. 252.

**TABUĽKA 6 POSUVNÉ SYSTÉMY**

	ROZMER	S <sub>s</sub>	H <sub>s</sub>	d <sub>s</sub>	S <sub>0</sub> (6)/(8)	H <sub>0</sub>	O <sub>s</sub> (6)/(8)	O <sub>w</sub>	H <sub>Z</sub>	M <sub>s</sub> (6)/(8)	M <sub>G</sub>	B <sub>G</sub>	T <sub>slw</sub>
Posuvný systém PORTA	60	644	2030	40	680/-	2060	602/-	2016	2119	1413	103	60	+20 / +10
	70	744			780/-		702/-			1613			
	80	844			880/-		802/-			1813			
	90	944			980/-		902/-			2013			
	100	1044			1080/-		1002/-			2213			
Posuvný systém ALU	60	744	2030	40	680/640	2060	602/ 560	2016	2114	1448	68	-	+20 / +10
	70	844			780/740		702/ 660			1648			
	80	944			880/840		802/ 760			1848			
	90	1044			980/940		902/ 860			2048			
	110	2 x 644			1220/1180		1145/ 1104			2452			
	130	2 x 744			1420/1380		1345/ 1304			2852			
	150	2 x 844			1620/1580		1545/ 1504			3252			
	170	2 x 944			1820/1780		1745/ 1704			3652			

	ROZMER	S <sub>s</sub>	H <sub>s</sub>	S <sub>0</sub> *	H <sub>0</sub> *	O <sub>s</sub>	O <sub>w</sub>	S <sub>b</sub>	H <sub>B</sub>	S <sub>Z</sub> (6)	S <sub>Z</sub> (8)	H <sub>Z</sub> (6)/(8)	S <sub>C</sub>	H <sub>C</sub>	T <sub>slw</sub>
Posuvný systém KOMPAKT - jednokridlový	60	644	2030	660	2065	600	2018	654	2040	744	784	2090 / 2110	1355	2130	+5 / +10
	70	744		760		700		754		844	884		1555		
	80	844		860		800		854		944	984		1755		
	90	944		960		900		954		1044	1084		1955		
	100	1044		1060		1000		1054		1144	1184		2155		
Posuvný systém KOMPAKT - dvojkridlový	2 x 60	644	2030	1265	2065	1214	2018	1258	2040	1358	1398	2090 / 2110	2610	2130	+5 / +10
	2 x 70	744		1465		1414		1458		1558	1598		3010		
	2 x 80	844		1665		1614		1658		1758	1798		3410		
	2 x 90	944		1865		1814		1858		1958	1998		3810		
	2 x 100	1044		2065		2014		2058		2158	2198		4210		

\* Pri posuvnom systéme KOMPAKT rozmery S<sub>0</sub> a H<sub>0</sub> označujú rozmer otvoru v ocelovej kazete na montáž dreveného rámu.

	ROZMER	S <sub>s</sub>	H <sub>s</sub>	d <sub>s</sub>	S <sub>0</sub>	H <sub>0</sub>	O <sub>s</sub>	O <sub>w</sub>	S <sub>b</sub>	H <sub>B</sub>	S <sub>Z</sub>	H <sub>Z</sub>	S <sub>C</sub>	H <sub>C</sub>	T <sub>slw</sub>
Systém BEZZÁRUBŇOVÝ	70	744	2030	40	1580	2110	726	2036	823	2067	1560	2101	1580	2110	+10 / +10
	80	844			1780		826		923		1760		1780		
	90	944			1980		926		1023		1960		1980		

# Tabuľky rozmerov dverí

	VEĽKOSŤ	SS1	SS2	H <sub>s</sub>	d <sub>s</sub>	S <sub>o</sub>	H <sub>o</sub>	M <sub>s</sub>	T <sub>s/w</sub>
Dvojitý posuvný systém Porta BLACK	70+70	744	744	2090	40	1425	2060	4000	±10/±5
	80+70	844	744			1525			
	80+80	844	844			1625			
	90+70	944	744			1625			
	90+80	944	844			1725			
	90+90	944	944			1825			
	100+70	1044	744			1725			
	100+80	1044	844			1825			
	100+90	1044	944			1925			
	100+100	1044	1044			2025			

	ROZMER	S <sub>s</sub>	H <sub>s</sub>	d <sub>s</sub>	S <sub>o</sub>	H <sub>o</sub>	M <sub>s</sub>	T <sub>s/w</sub>
posuvný systém BLACK*	70	744	2090	40	680	2060	2000	±10/±5
	80	844			780			
	90	944			880			
	100	1044			980			
Posuvný systém SLIDE	70	744	2200	40	680	2060	2010	±10/±5
	80	844			780			
	90	944			880			
	100	1044			980			
Posuvný systém EFEKT	90	944	2230	40	680	2060	1665	±10/±5
	100	1044			780		1865	
	110	1144			880		2065	

\* V prípade použitia iného krídla ako PORTA BLACK sa musí výška otvoru v stene znížiť o 60 mm.

**TABUĽKA 7 SKLENENÉ DVERE PORTA**

TYP ZÁRUBNE	ROZMER	S <sub>s</sub>	H <sub>s</sub>	d <sub>s</sub>	S <sub>o</sub>	H <sub>o</sub>	O <sub>s</sub>	O <sub>w</sub>	S <sub>b</sub>	H <sub>b</sub>	S <sub>z(6)</sub>	S <sub>z(8)</sub>	H <sub>z</sub>	T <sub>s/w</sub>
PORTA SYSTEM	60	618	2016	8	680	2060	602	2016	646	2038	746	786	obložka (6) / (8) 2088/ 2108	+20/+10
	70	718			780		702		746		846	886		
	80	818			880		802		846		946	986		
	90	918			980		902		946		1046	1086		
Oceľová Rohová VEĽKÁ (murovaná stena)	60	618	2016	8	675	2055	596	2016	656	2046	706	–	2071	±10/±5
	70	718			775		696		756		806	–		
	80	818			875		796		856		906	–		
	90	918			975		896		956		1006	–		
Oceľová Rohová VEĽKÁ (sadrokartónová stena)	60	618	2016	8	685	2055	596	2016	680	2046	706	–	2071	±10/±5
	70	718			785		696		780		806	–		
	80	818			885		796		880		906	–		
	90	918			985		896		980		1006	–		
Oceľová PORTA SYSTEM	60	618	2016	8	675	2055	596	2016	646	2041	736	–	2086	±10/±5
	70	718			775		696		746		836	–		
	80	818			875		796		846		936	–		
	90	918			975		896		946		1036	–		

**TABUĽKA 10 Dvere PORTA LOFT Oceľové**

	ROZMER	S <sub>o</sub>	H <sub>o</sub>	S <sub>z</sub> /S <sub>B</sub>	H <sub>z</sub> /H <sub>B</sub>
PORTA LOFT Steel	80	874	2053	864	2048
	90	974		964	

S<sub>o</sub> šírka otvoru v stene pripraveného na osadenie zárubne

H<sub>o</sub> výška otvoru v stene pripravená na montáž zárubne

S<sub>B</sub> šírka zárubne, rozmer bez krycích líšt

H<sub>B</sub> výška zárubne, rozmer bez krycích líšt

S<sub>z</sub> vonkajšia šírka dverí

H<sub>z</sub> vonkajšia výška dverí

# Tabulky rozmerov dverí

**TABUĽKA 8 INTERIÉROVÉ dvere s DREVENÝMI zárubňami - výška "220"**

TYP ZÁRUBNE	ROZMER	S <sub>s</sub>	H <sub>s</sub>	d <sub>s</sub>	S <sub>0</sub>	H <sub>0</sub>	O <sub>s</sub>	O <sub>w</sub>	S <sub>b</sub>	H <sub>B</sub>	S <sub>Z</sub> (6)	S <sub>Z</sub> (8)	H <sub>Z</sub>	T <sub>SJW</sub>
so zárubňou PORTA SYSTEM	60	644	2230	40	680	2260	602	2216	646	2238	746	786	obložka (6) / (8) 2288 / 2308"	+20 / +10
	70	744			780		702		746		846	886		
	80	844			880		802		846		946	986		
	90	944			980		902		946		1046	1086		
	100	1044			1080		1002		1046		1146	1186		
	110	1144			1180		1102		1146		1246	1286		
so zárubňami: PORTA SYSTEM ELEGANCE, PORTA SYSTEM ELEGANCE 90 stupňov	60	618	2217	40	690	2260	602	2216	646	2238	-	786	2308	+10 / +10
	70	718			790		702		746		-	886		
	80	818			890		802		846		-	986		
	90	918			990		902		946		-	1086		
	100	1018			1090		1002		1046		-	1186		
so zárubňou PORTA SYSTEM s opačnou polodrážkou*	60	639	2227	40	720	2280	626	2228	691	2261	-	831	2330	±10/±5
	70	739			820		726		791		-	931		
	80	839			920		826		891		-	1031		
	90	939			1020		926		991		-	1131		
	100	1039			1120		1026		1091		-	1231		

POZNÁMKA: Rozmery S<sub>Z</sub> a H<sub>Z</sub> pre zárubne s prírodnou dyhou sú uvedené s toleranciou -1 mm / +3 mm.

\* Vonkajšie rozmery (na užšej strane krídla) S<sub>Z</sub> a H<sub>Z</sub> sú zhodné s rozmermi dverí so zárubňou PORTA SYSTEM ELEGANCE.

**TABUĽKA 9 INTERIÉROVÉ DVERE S OCELOVOU ZÁRUBŇOU - VÝŠKA "220"**

TYP ZÁRUBNE	ROZMER	S <sub>s</sub>	H <sub>s</sub>	d <sub>s</sub>	S <sub>0</sub>	H <sub>0</sub>	O <sub>s</sub>	O <sub>w</sub>	S <sub>b</sub>	H <sub>B</sub>	S <sub>Z</sub>	H <sub>Z</sub>	T <sub>SJW</sub>
s ocelovou zárubňou PORTA SYSTEM	60	644	2230	40	675	2255	596	2216	646	2241	736	2286	±10/±5
	70	744			775		696		746		836		
	80	844			875		796		846		936		
	90	944			975		896		946		1036		
	100	1044			1075		996		1046		1136		
Oceľová PORTA SYSTEM ELEGANCE*	60	618	2217	40	675	2255	596	2216	646	2241	736	2286	±10/±5
	70	718			775		696		746		836		
	80	818			875		796		846		936		
	90	918			975		896		946		1036		
	100	1018			1075		996		1046		1136		

\* V prípade ak sa púzdro pántu nezmesť do otvoru, je potrebné pripraviť v stene hniezdo.

UPOZORNENIE: v prípade ocelových zárubní môže byť pri rozmeroch otvorov v stene uvedených v tabuľkách potrebné okraje steny na vyčnievajúcich miestach, pripraviť nie veľké kapsy na vnútorné prvky zárubní - pozri náčres na strane 248.

**TABUĽKA 13 Dvere PORTA HIDE - VÝŠKA "220"**

TYP ZÁRUBNE	ROZMER	S <sub>s</sub>	H <sub>s</sub>	S <sub>0</sub>	H <sub>0</sub>	O <sub>s</sub>	O <sub>w</sub>	S <sub>b</sub>	H <sub>B</sub>	T <sub>SJW</sub>
PORTA HIDE bezpolodrážky (otváranie smerom von)	70	718	2217	800	2270	703	2217	787	2259	+10/-5
	80	818		900		803		887		
	90	919		1000		903		987		
PORTA HIDE s opačnou polodrážkou (otvára sa dovnútra)	70	718	2227	800	2280	703	2227	787	2269	
	80	818		900		803		887		
	90	919		1000		903		987		

## ZVÄČŠENÁ VÝŠKA DVERÍ "220"



### VÝŠKA "220" JE DOSTUPNÁ V KOLEKCIÁCH:

- 4 ŽIVLY
- PORTA HIDE
- PORTA VECTOR
- PORTA ART DECO
- PORTA DESIRE
- PORTA OSLO
- NATURA OSLO
- NATURA CLASSIC
- NATURA LINE
- NATURA VECTOR
- NATURA VERDINO

### UPOZORNENIA

- Rozmerová tolerancia podľa PN: do 1 m: ±1 mm, nad 1 m: ±2 mm - platí pre šírkové a výškové rozmery.
- Falcové nadstavce dverí dostupné v prírodnej dyhe vo veľkosti "40", kde S<sub>s</sub>=444, H<sub>s</sub>=2030.
- Zárubne sú určené na osadenie na pripravenú, hotovú podlahu. V prípade ocelových zárubní je možné objednať ich o 30 mm dlhšie pre zaliatie do podlahového poteru. Uvedené rozmery H<sub>B</sub> a H<sub>Z</sub> by sa potom mali zväčšiť o 30 mm (úroveň "-30").
- Veľkosti krídliel uvedené v tabuľke pre interiérové krídla platí pre falcové aj posuvné krídla.
- PORTA SYSTEM integrovaná s horným svetlíkom, rozmery H<sub>w</sub>, H<sub>B</sub> a H<sub>Z</sub> +302 mm.
- Pri použití zárubne PROJEKT (BIS a Premium) je potrebné zväčšiť otvor v stene S<sub>0</sub> o 30 mm a výšku H<sub>0</sub> o 15 mm (výsledná tolerancia ±10 mm / ±5 mm).

# Tabulky rozmerov dverí

**TABUĽKA 11 VSTUPNÉ DVERE PORTA THERMO\***

	ROZMER	S <sub>s</sub>	H <sub>s</sub>	d <sub>s</sub>	S <sub>0</sub>	H <sub>0</sub>	O <sub>s</sub>	O <sub>w</sub>	S <sub>z</sub>	H <sub>z</sub>	T <sub>s/w</sub>
BALÍČEK OPTIMUM	80	868	2040	54	950	2090	820	2008	930	2080	+10/+5
	85	918			1000		870		980		
	90	968			1050		920		1030		
	95	1018			1100		970		1080		
	100	1068			1150		1020		1130		
BALÍČEK OPTIMUM	80	885	2038	66	974	2095	834	2005	954	2085	+10/+5
	85	935			1024		884		1004		
	90	985			1074		934		1054		
	95	1035			1124		984		1104		
	100	1085			1174		1034		1154		
BALÍČEK OPTIMUM ENERGY	80	885	2038	78	974	2095	834	2005	954	2085	+10/+5
	85	935			1024		884		1004		
	90	985			1074		934		1054		
	95	1035			1124		984		1104		
	100	1085			1174		1034		1154		
BALÍČEK PREMIUM ENERGY	80	885	2038	66	974	2095	834	2005	954	2085	+10/+5
	85	935			1024		884		1004		
	90	985			1074		934		1054		
	95	1035			1124		984		1104		
	100	1085			1174		1034		1154		

\* rozmery pre štandardné výšky, pri zmene výšky sa rozmery HS, HO, OW, HB, HZ zodpovedajúco upravujú v rozsahu -70 až +300 mm

\* rozmery Hs, Hz, H0 sa pri použití skrytého zatvárača dverí zväčšia o 3 mm

**TABUĽKA 12 SVETLÍKY PRE DVERE PORTA THERMO\***

	NH	NOW	NS	NOS
BOČNÉ SVETLÍKY	2085	1967	300	182
			400	282
			500	382
			600	482
			700	582
			800	682
HORNÉ SVETLÍKY	300/400/500	182/282/382	954	836
			1004	886
			1054	936
			1104	986
			1154	1036
			1204	1086
			1254	1136
			1304	1186
			1354	1236
			1404	1286
			1454	1336
			1504	1386
			1554	1436
			1604	1486
			1654	1536
			1704	1586
			1754	1636
			1804	1686
			1854	1736
			1904	1786
			1954	1836
			2004	1886
			2054	1936
			2104	1986
			2154	2036
			2204	2086
			2254	2136
2304	2186			
2354	2236			
2404	2286			
2454	2336			
2504	2386			
2554	2436			
2604	2486			
2654	2536			
2704	2586			
2754	2636			

**A** Prispôbenie šírky horného svetlíka v rámci rozsahu S<sub>z</sub> 954-2754 mm

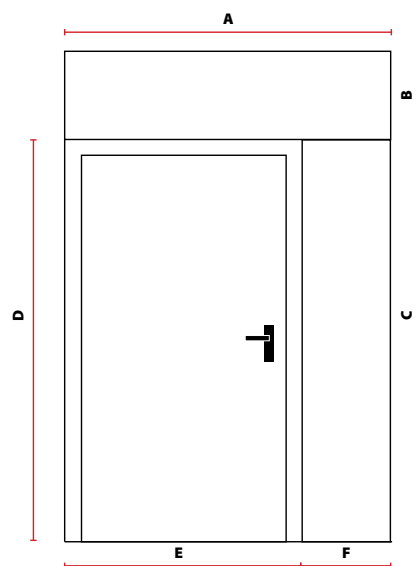
**B** Prispôbenie výšky horného svetlíka v rozsahu NH 300-500 mm (každých 10 mm)

**C** Prispôbenie výšky bočného svetlíka v rozsahu H<sub>z</sub> 2015-2385 mm (po 10 mm)

**D** Prispôbenie výšky dverí každých 10 mm v rozsahu: standard H<sub>z</sub> = 2010 - 2380 mm optimum H<sub>z</sub> = 2015 - 2385 mm premium H<sub>z</sub> = 2015 - 2385 mm

**E** Prispôbenie šírky dverí každých 10 mm v nasledujúcom rozsahu: Standard S<sub>z</sub> = 930-1130 mm Optimum S<sub>z</sub> = 954-1154 mm Premium S<sub>z</sub> = 954-1154 mm

**F** Prispôbenie šírky bočného svetlíka v rozsahu NS 300-800 mm (každých 10 mm)


**LEGENDA K ROZMEROM**

- S<sub>s</sub>** celková šírka dverného krídla (vrátane s polodrážkami)
- H<sub>s</sub>** celková výška dverného krídla (vrátane s polodrážkou)
- D<sub>s</sub>** hrúbka dverného krídla
- S<sub>0</sub>** šírka otvoru v stene pripraveného na osadenie zárubne
- H<sub>0</sub>** výška otvoru v stene pripraveného na osadenie zárubne, meraná od úrovne dokončenej podlahy
- O<sub>s</sub>** svetlá šírka zárubne
- O<sub>w</sub>** svetlá výška prechodu zárubne (meraná od úrovne dokončenej podlahy)
- S<sub>z</sub>** celková šírka zárubne
- H<sub>z</sub>** celková výška zárubne
- T<sub>s/w</sub>** prípustná tolerancia odchýlky šírky | výšky otvoru v stene
- NS** celková šírka svetlíka
- NH** celková výška svetlíka
- Nos** viditeľná šírka zasklenia
- Now** viditeľná výška zasklenia

\* rozmery pre štandardnú výšku, pri zmene výšky dverí sa tomu prispôbia rozmery NH, NO bočného svetlíka



**TABUĽKA 14 INTERIÉROVÉ DVERE**

CN	ROZMER	S <sub>2</sub>	H <sub>2</sub>	D <sub>2</sub>	S <sub>0</sub>	H <sub>0</sub>	O <sub>2</sub>	O <sub>w</sub>	S <sub>0</sub>	H <sub>0</sub>	S <sub>2</sub> (6)	S <sub>2</sub> (8)	H <sub>2</sub> (6) / (8)	T <sub>SW</sub>
so zárubňou: Minimax 60 mm Minimax 100 mm	60	648	1985	40	715	2030	606	1971	694	2015	804	-	2070	+20 / +10
	70	748			815		706		794		904	-		
	80	848			915		806		894		1004	-		
	90	948			1015		906		994		1104	-		
	100	1048			1115		1006		1094		1204	-		
so zárubňou: Porta SYSTEM	60	648	1985	40	685	2015	606	1971	650	1993	750	790	základka (6) / (8) 2043/2063	+20 / +10
	70	748			785		706		750		850	890		
	80	848			885		806		850		950	990		
	90	948			985		906		950		1050	1090		
	100	1048			1085		1006		1050		1150	1190		
so zárubňou: Porta SYSTEM ELEGANCE, Porta SYSTEM ELEGANCE 90° / LEVEL	60	622	1972	40	695	2015/ LEVEL 2025	606	1971	650	1993/ LEVEL 2001	-	790	-2063/ LEVEL 2183/2983 horný panel (20V/100)	+20 / +10
	70	722			795		706		750		-	890		
	80	822			895		806		850		-	990		
	90	922			995		906		950		-	1090		
	100*	1022			1095		1006		1050		-	1190		
so zárubňou: Porta SYSTEM opačná polodrážka *	60	643	1982	40	725	2035	630	1983	695	2015	-	835	-2085	±10 / ±5
	70	743			825		730		795		-	935		
	80	843			925		830		895		-	1035		
	90	943			1025		930		995		-	1135		
	100	1043			1125		1030		1095		-	1235		
so zárubňou: RENOVA***	60	648	1985	40	600	1971	562	1949	588	1962	750	-	2043	+15 / -6
	70	748			700		662		688		850	-		
	80	848			800		762		788		950	-		
	90	948			900		862		888		1050	-		
	100	1048			1000		962		988		1150	-		
so zárubňou ROHOVOU MALOU PLUS	60	648	1985	40	655	1995	600	1968	633	1985	710	-	2023	±10 / ±5
	70	748			755		700		733		810	-		
	80	848			855		800		833		910	-		
	90	948			955		900		933		1010	-		
	100	1048			1055		1000		1033		1110	-		
so zárubňami oceľovou ROHOVOU VEĽKOU pre murované steny ROHOVOU VEĽKOU SKLADANOU z nehrdzavejúcej ocele	60	648	1985	40	680	2010	600	1968	660	1998	710	-	2023	±10 / ±5
	70	748			780		700		760		810	-		
	80	848			880		800		860		910	-		
	90	948			980		900		960		1010	-		
	100	1048			1080		1000		1060		1110	-		
so zárubňou ROHOVOU VEĽKOU pre SDK steny	60	648	1985	40	685	2010	600	1968	684	1998	710	-	2023	+10 / +5
	70	748			785		700		784		810	-		
	80	848			885		800		884		910	-		
	90	948			985		900		984		1010	-		
	100	1048			1085		1000		1084		1110	-		
s oceľovou REGULOVANOU zárubňou	60	648	1985	40	694	2015	600	1968	673	2005	720	-	2028	-10 / -5
	70	748			794		700		773		820	-		
	80	848			894		800		873		920	-		
	90	948			994		900		973		1020	-		
	100	1048			1094		1000		1073		1120	-		
s oceľovou REGULOVANOU bezalcovou	60	622	1972	40	694	2015	600	1968	673	2005	740	-	2038	-10 / -5
	70	722			794		700		773		840	-		
	80	822			894		800		873		940	-		
	90	922			994		900		973		1040	-		
	100	1022			1094		1000		1073		1140	-		
Oceľová Porta SYSTEM ELEGANCE	60	622	1972	40	680	2010	600	1968	650	1993	740	-	2038	±10 / ±5
	70	722			780		700		750		840	-		
	80	822			880		800		850		940	-		
	90	922			980		900		950		1040	-		
	100	1022			1080		1000		1050		1140	-		
so zárubňou ROHOVOU VEĽKOU bezalcovou do murovaných stien	60	622	1972	40	680	2010	600	1968	660	1998	740	-	2038	±10 / ±5
	70	722			780		700		760		840	-		
	80	822			880		800		860		940	-		
	90	922			980		900		960		1040	-		
	100	1022			1080		1000		1060		1140	-		
so zárubňou ROHOVOU VEĽKOU bezalcovou pre SDK steny	60	622	1972	40	685	2010	600	1968	684	1998	740	-	2038	+10 / +5
	70	722			785		700		784		840	-		
	80	822			885		800		884		940	-		
	90	922			985		900		984		1040	-		
	100	1022			1085		1000		1084		1140	-		
s oceľovou REGULOVA- NOU PS zárubňou "na hranu"	60	648	1985	40	694	2015	600	1968	673	2005	740	-	2038	-10 / -5
	70	748			794		700		773		840	-		
	80	848			894		800		873		940	-		
	90	948			994		900		973		1040	-		
	100	1048			1094		1000		1073		1140	-		
s oceľovou zárubňou Porta SYSTEM	60	648	1985	40	680	2010	600	1968	650	1993	740	-	2038	±10 / ±5
	70	748			780		700		750		840	-		
	80	848			880		800		850		940	-		
	90	948			980		900		950		1040	-		
	100	1048			1080		1000		1050		1140	-		

\* vonkajší rozmer (na užšej strane krídla) S<sub>2</sub> a H<sub>2</sub> je zhodný s rozmerom dverí so zárubňou Porta Systém ELEGANCE

\*\* S<sub>0</sub> / H<sub>0</sub> - znamená šírku/výšku meranú vo voľnom priechode starej kovovej zárubne. T<sub>SW</sub> - tolerancia + 15 mm v závislosti od konštrukcie starej zárubne.

# Tabulky rozmerov dverí

## ČESKÁ NORMA (CN)

**TABUĽKA 15 SKLADANÉ DVERE**

CN	ROZMER	S <sub>s</sub>	H <sub>s</sub>	D <sub>s</sub>	S <sub>o</sub>	H <sub>o</sub>	O <sub>s</sub>	O <sub>w</sub>	S <sub>b</sub>	H <sub>b</sub>	S <sub>2</sub> (6)	S <sub>2</sub> (8)	H <sub>2</sub> (6),(8)	T <sub>sw</sub>
Systém ALFA	60	647	1955	40	685	2015	465	1971	650	1993	750	790	profil (6)/(8) 2043/2063	+20/+10
	70	747			785		565		750		850	890		
	80	847			885		665		850		950	990		
	90	947			985		765		950		1050	1090		
100	1047	1085	865	1050	1150	1190								
Systém BETA	60	592	1945	40	685	2005	455	1971	650	2004	750	790	profil (6)/(8) 2043/2063	+20/+10
	70	692			785		555		750		850	890		
	80	792			885		655		850		950	990		
	90	892			985		755		950		1050	1090		

**TABUĽKA 16 POSUVNÉ SYSTÉMY**

CN	ROZMER	S <sub>s</sub>	H <sub>s</sub>	D <sub>s</sub>	S <sub>o</sub>	H <sub>o</sub>	O <sub>s</sub>	O <sub>w</sub>	H <sub>z</sub>	M <sub>3</sub> (6),(8)	M <sub>6</sub>	B <sub>6</sub>	T <sub>s/w</sub>
Posuvný systém PORTA	60	644	1985	40	684	2015	606	1971	2074	1413	103	60	+20/+10
	70	744			784		706			1613			
	80	844			884		806			1813			
	90	944			984		906			2013			
100	1044	1084	1006	1006	2213								

CN	ROZMER	S <sub>s</sub>	H <sub>s</sub>	D <sub>s</sub>	S <sub>o</sub>	H <sub>o</sub>	O <sub>s</sub>	O <sub>w</sub>	S <sub>b</sub>	H <sub>b</sub>	S <sub>2</sub> (6)	S <sub>2</sub> (8)	H <sub>2</sub> (6),(8)	S <sub>c</sub>	H <sub>c</sub>	T <sub>sw</sub>
Posuvný systém KOMPAKT – jednokridlový	60	644	1985	40	660	2020	600	1973	654	1995	744	784	2045/ 2065	1355	2085	+10/+5
	70	744			760		700		754		844	884				
	80	844			860		800		854		944	984				
	90	944			960		900		954		1044	1084				
100	1044	1060	1000	1054	1144	1184	2155									
Posuvný systém KOMPAKT – dvojkridlový	2x60	2x644	1985	40	1300	2020	1249	1973	1293	1995	1393	1433	2045/ 2065	2845	2085	+10/+5
	2x70	2x744			1500		1449		1493		1593	1633				
	2x80	2x844			1700		1649		1693		1793	1833				
	2x90	2x944			1900		1849		1893		1993	2033				
2x100	2x1044	2100	2049	2093	2193	2233	4245									

\* Pre posuvný systém KOMPAKT rozmery S<sub>o</sub> a H<sub>o</sub> označujú rozmery otvoru v stavebnom puzdre pre montáž zárubne z materiálu na báze dreva.

CN	ROZMER	S <sub>s</sub>	H <sub>s</sub>	D <sub>s</sub>	S <sub>o</sub>	H <sub>o</sub>	M <sub>1</sub>	T <sub>sw</sub>
Posuvný systém BLACK/ Posuvný systém SLIDE	70	744	2045 Black/ 2155 Slide	40	680	2015	2000	+10/+5
	80	844			780			
	90	944			880			
	100	1044			980			

CN	ROZMER	S <sub>s</sub>	H <sub>s</sub>	D <sub>s</sub>	S <sub>o</sub>	H <sub>o</sub>	O <sub>s</sub>	O <sub>w</sub>	S <sub>b</sub>	H <sub>b</sub>	S <sub>2</sub>	H <sub>z</sub>	S <sub>c</sub>	H <sub>c</sub>	T <sub>sw</sub>
Bezzárubňový posuvný systém	70	744	1985	40	1580	2070	726	1991	823	2022	1560	2056	1580	2070	+20/+10
	80	844			1780		826		923		1760				
	90	944			1980		926		1023		1960				

**TABUĽKA 17 DVERE PORTA HIDE**

CN	ROZMER	S <sub>s</sub>	H <sub>s</sub>	D <sub>s</sub>	S <sub>o</sub>	H <sub>o</sub>	O <sub>s</sub>	O <sub>w</sub>	S <sub>b</sub>	H <sub>b</sub>
Porta HIDE bezpolodrážková (otváranie smerom von)	70	722	1972	40	805	2025	707	1972	791	2014
	80	822			905		807		891	
	90	922			1005		907		991	
Porta HIDE s opačnou polodrážkou (otváranie dovnútra)	70	722	1982	40	805	2035	707	1982	791	2024
	80	822			905		807		891	
	90	922			1005		907		991	

**TABUĽKA 18 INTERIÉROVÉ VSTUPNÉ DVERE TECHNICKÉ DVERE**

CN	ROZMER	S <sub>s</sub>	H <sub>s</sub>	D <sub>s</sub>	S <sub>o</sub>	H <sub>o</sub>	O <sub>s</sub>	O <sub>w</sub>	S <sub>b</sub>	H <sub>b</sub>	S <sub>2</sub> (6)	S <sub>2</sub> (8)	H <sub>2</sub> (6)	H <sub>2</sub> (8)	T <sub>sw</sub>
Porta SILENCE R <sub>w</sub> =37 dB polodrážková, nastaviteľná	80	848	1985	49÷50	885	2015	806	1971	854	1995	950	990	2043	2063	+20/+10
	90	948			985		906		954		1050	1090			
	100	1048			1085		1006		1054		1150	1190			
Porta SILENCE R <sub>w</sub> =37 dB bezpolodrážková nastaviteľná	80	822	1972	49÷50	885	2015	806	1971	854	1995	950	990	2043	2063	+20/+10
	90	922			985		906		954		1050	1090			
	100	1022			1085		1006		1054		1150	1190			
Porta SILENCE R <sub>w</sub> =37 dB polodrážková stála	80	848	1985	49÷50	955	2045	806	1971	854	2031	1030	1070	2083	2103	±10/±5
	90	948			1055		906		954		1130	1170			
	100	1048			1155		1006		1126		1230	1270			
Porta SILENCE R <sub>w</sub> =37 dB bezpolodrážková stála	80	822	1972	49÷50	955	2045	806	1971	854	2031	1030	1070	2083	2103	±10/±5
	90	922			1055		906		954		1130	1170			
	100	1022			1155		1006		1126		1230	1270			
Porta SILENCE R <sub>w</sub> =37 dB polodrážková s oceľovou zárubňou	80	848	1985	49÷50	880	2010	800	1968	860	1998	910	-	2023	-	±10/±5
	90	948			980		900		960		1010	-			
	100	1048			1080		1000		1060		1110	-			
Porta SILENCE R <sub>w</sub> =37 dB bezpolodrážková s oceľovou zárubňou	80	822	1972	49÷50	880	2010	800	1968	860	1998	910	-	2023	-	+10/+5
	90	922			980		900		960		1010	-			
	100	1022			1080		1000		1060		1110	-			
EI30 s (fixná) MDF	60	648	1985	44÷45	755	2045	606	1971	726	2031	830	870	2083	2103	±10/±5
	70	748			855		706		826		930	970			
	80	848			955		806		926		1030	1070			
	90	948			1055		906		1026		1130	1170			
100	1048	1155	1006	1126	1230	1270									
EI 30 so zárubňou Porta System	60	648	1985	44 / 45	685	2015	606	1971	654	1995	750	790	2043	2063	+20 / +10
	70	748			785		706		754		850	890			
	80	848			885		806		854		950	990			
	90	948			985		906		954		1050	1090			
100	1048	1085	1006	1054	1150	1190									
EI30 drevené s oceľovou - ROHOVÁ VELKÁ	60	648	1985	44÷45	680	2010	600	1968	660	1998	710	-	2023	-	±10/±5
	70	748			780		700		760		810	-			
	80	848			880		800		860		910	-			
	90	948			980		900		960		1010	-			
100	1048	1080	1000	1060	1110	-									

\* Pri použití zárubne PROJECT (BIS a Premium) je potrebné zväčšiť otvor v stene S<sub>o</sub> o 30 mm a výšku H<sub>o</sub> o 15 mm (s toleranciou ±10 mm / ±5 mm). Ďalšie rozmery špecifické pre profil PROJEKT nájdete na obrázku na strane 216.

\*\* Použitím oceľového prahu sa tento rozmer zmenší o 16 mm.

\*\*\* rozmer s namontovaným prahom

# Tabulky rozmerov dverí

## ČESKÁ NORMA (CN) / ČESKÁ VYSOKÁ (CN210)

CN	ROZMER	S <sub>s</sub>	H <sub>s</sub>	D <sub>s</sub>	S <sub>o</sub>	H <sub>o</sub>	O <sub>s</sub>	O <sub>w</sub>	S <sub>b</sub>	H <sub>b</sub>	S <sub>z</sub> (6)	S <sub>z</sub> (8)	H <sub>z</sub> (6)	H <sub>z</sub> (8)	T <sub>sw</sub>
AGAT, OPAL*	80	848	1985	40	880	2010	800	1968**	860	1998	910	-	2023	-	±10/±5
	90	948			980		900		960		1010	-			
	100	1048			1080		1000		1060		1110	-			
KWARC GRANIT tr. C	80	848	1985	44+48	880	2010	800	1968	860	1998	910	-	2023	-	±10/±5
	90	948			980		900		960		1010	-			
	100	1048			1080		1000		1060		1110	-			
GRANIT RC3, EXTREME - oceľové	80	848	1985	50	880	2010	800	1968	860	1998	910	-	2023	-	+10/+5
	90	948			980		900		960		1010	-			
	100	1048			1080		1000		1060		1110	-			
GRANIT RC3, EXTREME - PS	80	848	1985	50	885	2015	806	1971	854	1995	-	990	-	2063	+20/+10
	90	948			985		906		954		-	1090			
	100	1048			1085		1006		1054		-	1190			
Steel BASIC a Steel BASIC PLUS so zárub. Rohová MALÁ PLUS	60	648	1985	40	655	1995	600	1968	633	1985	710	-	2023- Basic 2027- Basic PLUS	-	±10/±5
	70	748			755		700		733		810	-			
	80	848			855		800		833		910	-			
	90	948			955		900		933		810	-			
	100	1048			1055		1000		1033		1010	-			
EXTREME RC3 E145	80	848	1985	58	880	2010	800	1968***	860	1998	910	-	2023	-	±10/±5
	90	948			980		900		960		1010	-			
	100	1048			1080		1000		1060		1110	-			

## ČESKÁ VYSOKÁ (CN210)

TABUĽKA 19 INTERIÉROVÉ DVĚRE S DREVENÝMI ZÁRUBŇAMI

TYP ZÁRUBNE	ROZMER	S <sub>s</sub>	H <sub>s</sub>	D <sub>s</sub>	S <sub>o</sub>	H <sub>o</sub>	O <sub>s</sub>	O <sub>w</sub>	S <sub>b</sub>	H <sub>b</sub>	S <sub>z</sub> (6)	S <sub>z</sub> (8)	H <sub>z</sub>	T <sub>sw</sub>
so zárubňou: Porta SYSTEM	60	648	2117	40	685	2150	606	2103	650	2125	750	790	základka (6) / (8) 2175 / 2195	+20 / +10
	70	748			785		706		750		890			
	80	848			885		806		850		990			
	90	948			985		906		950		1090			
	100	1048			1185		1106		1150		1190			
so zárubňou: Porta SYSTEM ELEGANCE, Porta SYSTEM ELEGANCE 90°	60	622	2104	40	695	2150	606	2103	650	2125	-	790	- / 2195	+20 / +10
	70	722			795		706		750		890			
	80	822			895		806		850		990			
	90	922			995		906		950		1090			
	100	1022			1095		1106		1150		1190			
so zárubňou: Porta SYSTEM opačná polodrážka*	60	643	2114	40	725	2170	630	2115	695	2147	-	835	2217	±10/±5
	70	743			825		730		795		935			
	80	843			925		830		895		1035			
	90	943			1025		930		995		1135			
	100	1043			1125		1030		1095		1235			

POZOR: Rozmery S<sub>z</sub> a H<sub>z</sub> pre zárubne s prírodnou dyhou sú uvedené s toleranciou -1 mm / +3 mm

\* Vonkajší rozmer (na užšej strane krídla) S<sub>z</sub> a H<sub>z</sub> je totožný s rozmerom dverí so zárubňou Porta System ELEGANCE

\*\* verzia zárubne s panelom PLUS

TABUĽKA 20 INTERIÉROVÉ DVĚRE S OCEĽOVÝMI ZÁRUBŇAMI

TYP ZÁRUBNE	ROZMER	S <sub>s</sub>	H <sub>s</sub>	D <sub>s</sub>	S <sub>o</sub>	H <sub>o</sub>	O <sub>s</sub>	O <sub>w</sub>	S <sub>b</sub>	H <sub>b</sub>	S <sub>z</sub>	H <sub>z</sub>	T <sub>sw</sub>
so zárubňou: oceľová Porta SYSTEM	60	648	2117	40	680	2140	600	2100	650	2125	740	2170	±10/±5
	70	748			780		700		750		840		
	80	848			880		800		850		940		
	90	948			980		900		950		1040		
	100	1048			1080		1000		1050		1140		
so zárubňou: oceľová Porta SYSTEM ELEGANCE*	60	622	2104	40	680	2140	600	2100	650	2125	740	2170	±10 / ±5
	70	722			780		700		750		840		
	80	822			880		800		850		940		
	90	922			980		900		950		1040		
	100	1022			1080		1000		1050		1140		

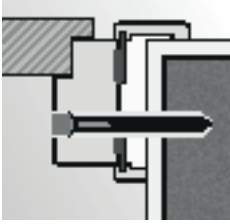
\* V prípade, že sa puzdro pántu nezmesť do stavebného otvoru, musí sa stavebný otvor v mieste puzdra mierne rozšíriť.

TABUĽKA 21 DVĚRE PORTA HIDE CN210

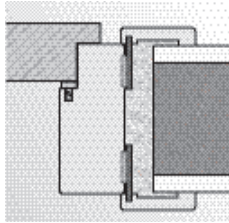
CN210	ROZMER	S <sub>s</sub>	H <sub>s</sub>	S <sub>o</sub>	H <sub>o</sub>	O <sub>s</sub>	O <sub>w</sub>	S <sub>b</sub>	H <sub>b</sub>	T <sub>sw</sub>
PORTA HIDE bezpolodrážky (otváranie smerom von)	70	722	2104	805	2155	707	2104	791	2146	+10/-5
	80	822		905		807		891		
	90	922		1005		907		991		
PORTA HIDE s opačnou polodrážkou (otvára sa dovnútra)	70	722	2114	805	2165	707	2114	791	2156	+10/-5
	80	822		905		807		891		
	90	922		1005		907		991		

# Technické výkresy

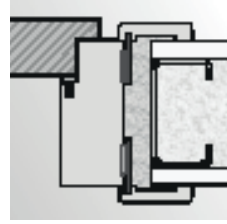
## ■ PŘÍKLADY MONTÁŽE - ZÁRUBNE MINIMAX



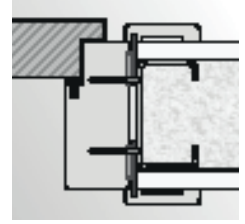
montáž na penu  
a kotvy do murovanej steny



montáž na penu  
do murovanej steny



montáž na penu  
do sadrokartónovej steny

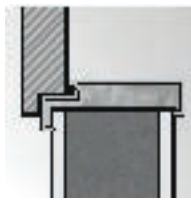


montáž na skrutky  
do sadrokartónovej steny

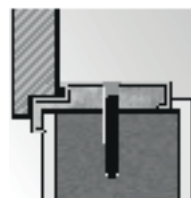
## ■ PŘÍKLADY MONTÁŽE - ROHOVÉ ZÁRUBNE



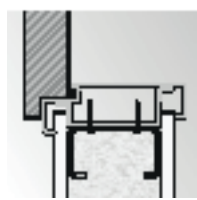
zárubňa Rohová  
MALÁ PLUS



montáž bez dodatočných  
kotviacích elementov



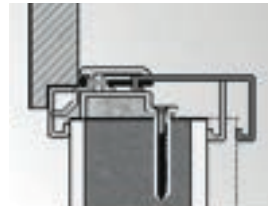
zárubňa Rohová VELKÁ  
montáž na hmoždinky



zárubňa Rohová VELKÁ  
montáž na sadrokartónovú  
stenu

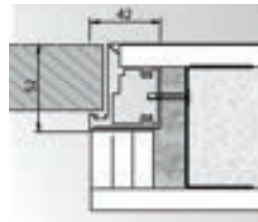
## ■ PŘÍKLADY MONTÁŽE - REGULOVANÁ ZÁRUBŇA

Regulovaná zárubňa

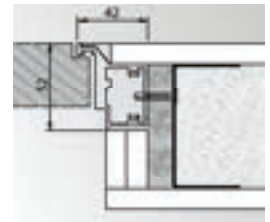


hrúbka steny      rozsah  
nastavenia

## ■ PŘÍKLADY MONTÁŽE - DVERE HIDE

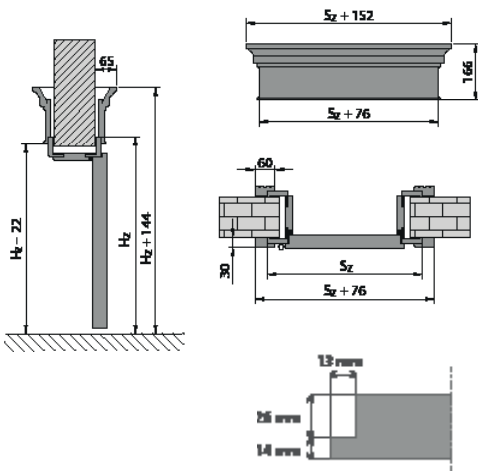


bezfalcové  
(otváranie smerom von)

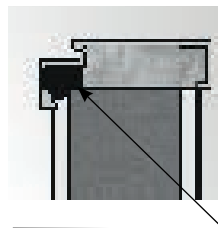


opačná polodrážka  
(otváranie dovnútra)

## ■ MODUL RETRO (SO ZÁRUBŇOU PORTA SYSTEM)

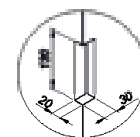


## ■ PŘÍPRAVA OTVORU NA MONTÁŽ OCELOVÉJ ZÁRUBNE

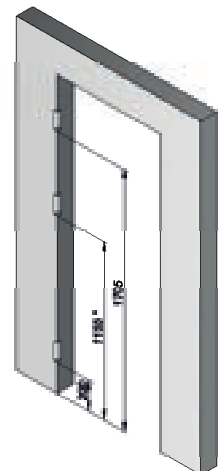


POZNÁMKA: v prípade ocelových zárubní pre uvedené rozmery v tabuľkách otvorov môže byť v murive potrebné vykonať malé bodové úpravy okrajov muriva v miestach výstupkov vnútorných prvkov zárubne

## ■ PŘÍPRAVA OTVORU PRE MONTÁŽ BEZFALCOVEJ ZÁRUBNE



\*stredový výrez do steny, prosím vykonať pre zárubňu s tromi pántmi



# Klasifikácia povrchovej úpravy/vzorky farieb

## POZRITE SI KLASIFIKÁCIU NAŠICH POVRCHOVÝCH ÚPRAV, VYBERTE SI TÚ SPRÁVNU FARBU PRE SEBA



Základná trieda PORTA zaisťuje dlhodobé používanie v domácnostiach.



Trieda, ktorá dokonale spája estetiku so zárukou vysokej úžitkovej kvality, odporúčaná pre použitie v obytných budovách a kanceláriách.



Trieda, ktorej parametre poskytujú ochranu pri intenzívnom používaní dverí. Je určená pre oblasti s vysokou návštevnosťou.



Rozšírená trieda OPTIMUM so zvýšenou odolnosťou proti oderu a vlhkosti.




Trieda, ktorá spája funkčnosť s eleganciou všade tam, kde sú dvere priamo vystavené dlhodobým vonkajším faktorom, s odporúčaným použitím vo verejných budovách.

### Lak Štandard

1 vrstva laku bezpečná pre alergikov, malé deti a životné prostredie.

### Lak UV Premium

3 vrstvy laku vytvrdzovaného UV svetlom, má rovnaké vlastnosti ako lak UV Standard a navyše saténovú hladkosť a vysokú odolnosť voči oderu, poškrabaniu, nečistotám a ľahko sa udržiava v čistote.




Biela - UBI

### Lak UV Štandard

2 vrstvy laku vytvrdzovaného UV svetlom, má rovnaké vlastnosti ako štandardný lak a dodatočnú farebnú stabilitu vďaka UV vytvrdzovaniu.

### Lakovaná Fólia Premium

Povrch, ktorý je alternatívou k lakovanému produktu. Dokonale odráža vlastnosti lakovaného náteru. Má lakovanú vrstvu - základný materiál, ktorý je po príslušnom spracovaní lakovaný, čím sa dosiahne haptický efekt podobný laku.



Biela - UBI

Povrchová úprava dostupná v kolekcii PORTA FACTOR.

### Lak UV Premium Plus

Najodolnejší lak v ponuke PORTA. Má vlastnosti laku UV Premium, pričom špeciálna technológia nanášania viedla k saténovo hladkému povrchu bez viditeľných pórov. Použitie technológie vytvrdzovania farieb UV svetlom navyše znamená, že táto povrchová úprava je chránená pred odtlačkami prstov, tzv. antifinger efekt.



Biela - WBI

Biela farba podobná RAL 9003



Šedá - WSA

Šedá farba podobná RAL 7035



Kašmír - WCA

Kašmírová farba podobná NCS S2002-Y50R



Šalvia - WSL

Farba šalvia podobná NCS S 3005-G20Y

### Lakovaná fólia Matt

Táto fólia sa vyznačuje mimoriadnou odolnosťou, hladkým povrchom a nízkou pórovitosťou. Ďalšou výhodou je ochrana proti odtlačkom prstov, tzv. antifingerprint coating, ktorý výrazne ovplyvňuje kvalitu používania dverí v tejto povrchovej úprave v každodennom živote.



Platinová Sivá matná - JSP



Grafitová mat - JGM



Kašmírová Matt - JCA

Farba Platinovo Sivá Matt podobná na RAL 7037 / NCS S5502-G

Farba Grafitová Matt podobná na RAL 7024 / NCS S8000-N

Farba Kašmírová Matt podobná na NCS S2005-Y50R / S2005-Y60R





V dôsledku použitia rôznych materiálov a technológií povrchovej úpravy na pokrytie dverného kridla a zárubne môže byť medzi nimi nepatrný farebný rozdiel.

PORTA kladie najväčší dôraz na presné farebné zladenie navrhovaných dverných zostáv, avšak z technologických alebo materiálových dôvodov môžu byť medzi ich prvkami drobné rozdiely.

# Vzorky farieb

## Fólia Portadecor

Tento typ povrchovej úpravy je perfektnou kombináciou ceny, výkonových parametrov a veľkosti dostupnej ponuky. Povrch fólie je upravený lakom. Vyznačuje sa hladkým povrchom s potlačou.

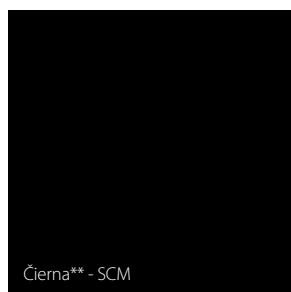


Farba fiord podobná farbe  
NCS: S 3010-B50G  
Olivová farba podobná farbe  
NCS: S 5005-G20Y

\*\* povrchová úprava dostupná exkluzívne  
vo vybraných produktoch

## Fólia SUPER MATT



Tento typ povrchovej úpravy je PP fólia, t.j. polypropylénová fólia, ktorá sa vyznačuje zvýšenou odolnosťou proti oderu a poškrabaniu. Zároveň dodáva dverám hodvábne hladkú štruktúru.



\*\* povrchová úprava k dispozícii  
vo vybraných produktoch







## Fólia Portalamino

Ide o typ odolného, pružného laminátu, ktorý vizuálne a aj na dotyk odráža štruktúru dreva. Na dodatočnú ochranu povrchu sa používa technológia laminovania, ktorá zvyšuje životnosť.



## Doska Gladstone/Halifax


Veľmi pevná a mimoriadne odolná povrchová úprava - vysoko stlačená doska s veľmi jemnou štruktúrou vlákien. Vďaka svojej vysokej hustote zaručuje vysokú odolnosť proti nárazom, oderu a poškrabaniu.




PORTA kladie najväčší dôraz na presné farebné zladenie navrhovaných dverných zostáv, avšak z technologických alebo materiálových dôvodov môžu byť medzi ich prvkami drobné rozdiely.

## Fólia Portasynchro 3D


Povrchová úprava s charakteristikami povrchovej úpravy Portadecor s dodatočným optickým efektom, odráža štruktúru dreva a dodáva mu trojrozmerný efekt.




Wenge White - RNS




Borovica Nórska - RSN




Borovica Andersen - RSD




Agát Strieborný- RAS



Agát Medový- RAM



Dub Šarlatový - RDS




Dub Tmavý - RDC


Spoločnosť PORTA venuje maximálnu pozornosť presnému farebnému zladeniu navrhovaných súprav dverí, z technologických alebo materiálových dôvodov však môžu byť medzi ich prvkami mierne rozdiely.

## Fólia Portaperfect 3D

Vysokokvalitná povrchová úprava reprodukuje kresbu dreva s 3D efektom, ktorý je cítiť na dotyk.




Dub Škandinávsky - PDN




Dub Sibírsky - PDY




Buk Škandinávsky - PUA



Dub Matný - PSM



Dub Klasický - PDL



Dub Prírodný - PDA




Dub Zlatý Craft - PDB




Dub Mauvella - PDM

**NOVINKA**




Dub Kalifornia - PDK




Dub Matný Tmavý - PLC

**NOVINKA**



Dub Havana - PDH

**NOVINKA**



Dub Sonoma - PLS

## Laminát CPL HQ 0,2

## HPL a CPL laminát 0,7

Lamináty sa vyznačujú vysokou odolnosťou proti poškrabaniu, nárazom, oderu a oteru. Takéto vlastnosti poskytuje len originálny laminát CPL. PORTA používa iba originálne lamináty od renomovaných výrobcov, akreditované výskumnými ústavmi. Vďaka textúrovanej potlačí majú výrobky s týmto povrchom dodatočný haptický efekt. Laminát CPL HQ 0,2 je možné použiť na dverné krídla a zárubne, laminát HPL a CPL HQ 0,7 je pre jeho vysokú tvrdosť možné použiť len na krídla dverí. Lamináty sa skladajú z dekoratívnej vrstvy napustenej živícami a z podkladovej vrstvy, ktorá im dodáva pružnosť.

SKUPINA I

Biela - 2BM  
Biela - HBM / 7BM

Šedá Euroinvest - 2PO  
Šedá Euroinvest - HPO / 7PO

Antracit HPL/CPL - 2NC \*  
Antracit HPL/CPL - HNC / 7NC \*

Dub Miláno 4 - 2D4  
Dub Miláno 4 - 7D4

Orech bielený - 2OB  
Orech Bielený - HOB / 7OB

Dub Miláno 1 - 2D1  
Dub Milano 1- 7D1

Buk Pieskový - 2UP  
Buk Pieskový - 7UP

Dub Zlatý Craft - 2DB  
Dub Zlatý Craft - 7DB

Dub Naturálny - 2DA  
Dub Naturálny - HDA / 7DA

Orech Naturálny (matný) - 2ON  
Orech Naturálny (matný) - HON  
/ 7ON

Orech Modena 1 - 2O1  
Orech Modena1 - HO1 / 7O1

Dub Miláno 5 - 2D5  
Dub Milano 5 - 7D5

SKUPINA II

Betón Svetlý - 2US  
Betón Svetlý - 7US

Betón Tmavý - 2UC  
Betón Tmavý - 7UC

Čierna - 2EC  
Čierna - HEC / 7EC

Štruktúra Tmavá - 2FC  
Štruktúra Tmavá - 7FC

NOVINKA

Dub Lorenzo - 2LR  
Dub Lorenzo - 7LR

Hikora Naturálna - 2OH  
Hikora Naturálna - 7OH

NOVINKA

Dub Corbridge - 2DG  
Dub Corbridge - 7DG

\* označenie HPL/CPL bolo zavedené kvôli špeciálnej antracitovej práškovej farbe HPL/CPL





## Naturálna dyha

Prírodná dyha Dub, Jaseň, Orech a Dub matný sú jedinečné povrchové úpravy v našej ponuke, pretože prírodné farby uvedených farieb sú lakované výhradne ekologickým UV lakom. Plne vyniká prirodzená farba dreva a hĺbka jeho štruktúry, čo je vznešený odkaz na prírodu.



Jaseň - KJ1



Dub 1 - ND1/KD1




Dub matný - AD1



Orech - KO1

## Naturálna dyha Dub Satin

Tieto dyhy sa vyznačujú rôznorodosťou farieb, vzorov kresby dreva, uzlami vlákien atď. Ich charakter vyplýva z prirodzeného prostredia, v ktorom strom rastie, z klimatických a biotopových podmienok, ktoré sa vyskytujú v rámci toho istého biologického druhu. Jej farba sa dosahuje technológiou farbenia a lakovania ekologickým bezfarebným lakom. Dodáva sa v dvoch variantoch: pruhovaný, ktorý má jednotnú kresbu dreva, a kvetinový (flader), ktorý má prirodzenú, jasnú a vzorovanú kresbu dreva.




Dub Biely - NBI / KBI




Dub Svetlý - NDJ/KDJ




Dub Winchester - NDE/KDE




Tabacco - NTC / KTC



Dub hnedý - NDR/KDR



Mocca - NMO / KMO



Nero - NNE / KNE

FARBA BIELA  
POROVNATEĽNÁ S RAL 9016

Vzor dyhy sa získa správnym výberom dreva a vhodným spracovaním listov dyhy a technikou ich skladania.  
Symbolika farieb:  
N - pruhovaná dyha  
K - „kvetinová“ dyha

## Naturálna Dyha Select


Prírodná dyha Select - špeciálne pripravená a vybraná prírodná dyha, ktorá sa vyznačuje vysokou opakovateľnosťou štruktúry a farby. Výrobky vyrobené s týmto typom povrchovej úpravy spĺňajú vysoké štandardy kvality.




Dub - MDX




Dub Bianco Matný - FLB/BLB



Orech Taupe Matný - FOT



Orech Tmavý - EQX



Čierna - MEC


Farba čierna  
porovnatelná s RAL 9017

Špecifickou vlastnosťou prírodnej dyhy je možnosť výskytu rozdielov v štruktúre a v sfarbení. Tieto rozdiely nemôžu byť dôvodom na reklamáciu.

Spoločnosť PORTA venuje maximálnu pozornosť presnému farebnému zladeniu navrhovaných súprav dverí, z technologických alebo materiálových dôvodov však môžu byť medzi ich prvkami mierne rozdiely.

## Polyesterová farba Premium

Zloženie farby tvorí živica alebo zmes živíc v správnom pomere, pigmenty, plnivá a prísady. Po natretí sa prvky zahrejú a v dôsledku toho sa prášková farba roztopí, čím sa vytvorí odolný povlak.



\* označenie HPL/CPL sa zavádza kvôli špeciálnemu antracitovému laminátu HPL/CPL

Biela farba (LBM) porovnateľná s RAL 9003  
 Šedá farba (LPM) porovnateľná s RAL 7047  
 Hnedá farba (LRM) porovnateľná s RAL 8028

Béžová farba (LKM) porovnateľná s RAL 1019  
 Čierna farba (LCM) porovnateľná s RAL 9017  
 Farba Antracit štruktúra (LNT) porovnateľná s RAL 7024

## PVC laminovaný oceľový plech

Oceľové plechy a dekoratívne fólie môžu imitovať prírodné drevo alebo moderné štruktúry. Toto riešenie sa odporúča používať na miestach, ktoré sú dlhodobo vystavené vplyvom počasia.



## Poťahovaný plech

Pozinkovaná oceľ pokrytá organickým povlakom na báze polyesterových živíc. Veľmi obľúbené, estetické a odolné riešenie.



Vzhľadom na povahu použitého materiálu sú farby výrobkov podobné farbám uvedeným v palete RAL.  
 Farba biela porovnateľná s RAL 9010  
 Šedá farba porovnateľná s RAL 7035  
 Antracitová farba porovnateľná s RAL 7024

## Pozinkovaný oceľový plech


Proti korózii je chránený nanosením vrstvy zinku. Zinkový povlak chráni oceľ po mnoho rokov a nevyžaduje údržbu, čo umožňuje jej použitie v najnáročnejších podmienkach, vystavených agresívnym vplyvom prostredia, hlavne korózii.



Pozinkovaný plech - 000

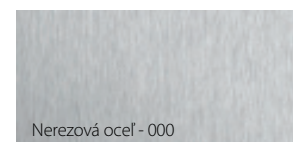
## Nehrdzavejúca oceľ

Vynikajúca materiál so špeciálnymi fyzikálno-chemickými vlastnosťami. Jeho hlavnou vlastnosťou je pozoruhodná odolnosť voči korózii a škodlivým účinkom kyselín. Vďaka tejto vlastnosti sa môže používať v agresívnom prostredí. Dôležitým faktorom zodpovedným za popularitu tohto materiálu v priemysle je jeho odolnosť pri kontakte s vysokými teplotami.



Šedá - LBP

## Podkladová farba




Nerezová oceľ - 000

## TYPY ZASKLENIA




Priehľadné sklo




Sklo "čínčila"



Čierne sklo



Sklo "rámeček" matné



Matné sklo



Rýhované sklo

PORTA kladie najväčší dôraz na presné farebné zladenie navrhovaných dverných zostáv, avšak z technologických alebo materiálových dôvodov môžu byť medzi ich prvkami drobné rozdiely.

### **PORTA KMI Poland S.A.**

Szkolna 54, 84-239 Bolszewo, Poland

 [facebook.com/portadoorsslovensko](https://facebook.com/portadoorsslovensko)  [instagram.com/portadoorsslovensko/](https://instagram.com/portadoorsslovensko/)

### **S.C. PORTA KMI România S.R.L.**

Zona Industrială Arad Nord – Vest, Str.ada III, Nr. 11, 310491 Arad  
[www.portadoors.ro](http://www.portadoors.ro), e-mail: [info\\_doors@porta.com.pl](mailto:info_doors@porta.com.pl)



● Výrobné závody PORTA

Máte nejaké otázky? Kontaktujte nás: [export@porta.com.pl](mailto:export@porta.com.pl)



**NASKENUJTE KÓD QR**  
A ZISTITE KDE KÚPIŤ PORTA DVERE

**[PORTA]**  
DOORS

**NOVINKA**

/ PRVÁ  
NA TRHU

**100%**  
**VODEODOLNÁ**



**ZÁRUBŇA**  
**HYDRO PROTECT™**

zo série PORTA SYSTEM

**DIZAJN +**  
**FUNKCIA**

**Už žiadne napučané zárubne vo vlhkých miestnostiach!**

**HYDRO PROTECT™** nová generácia zárubní PORTA SYSTEM z drevopolymérového kompozitu Vám umožní cítiť sa pohodlne a bezpečne v kuchyni, kúpeľni, práčovni, všade tam, kde sú povrchy vystavené zvýšenej vlhkosti. Užívajte si život a pokoj, **zárubňa HYDRO PROTECT™** je 100 % vodeodolná. **Objavte novú kvalitu zárubní na strane 192 alebo hľadajte ikonu HYDRO PROTECT™ pri produktoch v katalógu.**